



# LAPORAN KINERJA TRIWULAN IV BALAI POM DI PANGKALPINANG TAHUN 2020

## KATA PENGANTAR



Puji syukur senantiasa kami panjatkan kepada Tuhan Yang Maha Esa atas segala rahmat dan hidayat-Nya kepada kita semua sehingga Laporan Kinerja Interim Triwulan IV (Empat) Balai POM di Pangkalpinang tahun 2020 dapat diselesaikan. Laporan kinerja ini merupakan pertanggungjawaban atas penggunaan anggaran dalam rangka mencapai Sasaran Strategis yang telah dilaksanakan pada triwulan IV tahun 2020 yang merupakan tahun pertama dalam periode Renstra 2020-2024.

Penyusunan Laporan Kinerja Interim Triwulan IV Tahun 2020 Balai Pengawas Obat dan Makanan di Pangkalpinang Tahun 2020 mengacu pada Peraturan Menteri Pendayagunaan Aparatur Negara dan Reformasi Birokrasi nomor 53 Tahun 2014 tentang Petunjuk Teknis Perjanjian Kinerja, Pelaporan Kinerja dan Tata Cara Reviu atas Laporan Kinerja Instansi. Dengan kata lain, timbul kewajiban bagi setiap instansi pemerintah untuk mengukur dan sekaligus menginformasikan capaian kinerjanya. Hal ini juga berarti bahwa instansi pemerintah diwajibkan untuk mengubah orientasi pelaporan dari kemampuan menyerap anggaran menjadi kemampuan untuk menunjukkan capaian kinerja *output* maupun *outcome*.

Pengukuran kinerja BPOM di Pangkalpinang dilakukan dengan penilaian terhadap pencapaian indikator – indikator kinerja. Pencapaian indikator kinerja belum dapat tercapai sepenuhnya tetapi terdapat peningkatan peningkatan dari tahun-tahun sebelumnya. Apabila dilihat dari indikator output, maka pencapaiannya telah mencapai target tahunan.

Akhirnya, kami mengucapkan terimakasih kepada semua pihak yang telah memberikan perhatian dan dukungan kepada Balai POM di Pangkalpinang dalam melaksanakan tugas-tugas pengawasan obat dan makanan di Provinsi Kepulauan Bangka Belitung. Kami berharap semoga Laporan Kinerja ini dapat digunakan untuk mengevaluasi kinerja Balai POM di Pangkalpinang selama Triwulan IV Tahun 2020 agar memiliki kinerja yang lebih baik di masa akan datang.

Pangkalpinang, 20 Januari 2021

Hermanto, S.Si., Apt. MPPM.

# DAFTAR ISI

|  |           |
|--|-----------|
| Kata Pengantar.....                        | i         |
| Daftar Isi.....                            | ii        |
| Daftar Lampiran.....                       | iii       |
| Daftar Tabel.....                          | iv        |
| Daftar Gambar .....                        | vii       |
| <br>                                       |           |
| <b>BAB I. Pendahuluan .....</b>            | <b>1</b>  |
| 1.1 Gambaran Umum Organisasi.....          | 2         |
| 1.2 Struktur Organisasi.....               | 3         |
| 1.3 Aspek Strategis Organisasi.....        | 5         |
| 1.4 Analisis Lingkungan Strategis .....    | 5         |
| 1.5 Isu Strategis .....                    | 8         |
| <br>                                       |           |
| <b>BAB II. Perencanaan Kinerja.....</b>    | <b>12</b> |
| 2.1 Rencana Strategis.....                 | 13        |
| 2.2 Perjanjian Kinerja .....               | 17        |
| 2.3 Kriteria Pencapaian Indikator .....    | 20        |
| <br>                                       |           |
| <b>BAB III. Akuntabilitas Kinerja.....</b> | <b>21</b> |
| 3.1 Capaian Kinerja Organisasi .....       | 22        |
| 3.2 Realisasi Anggaran.....                | 68        |
| 3.3 Analisis Efisiensi Kegiatan.....       | 71        |
| <br>                                       |           |
| <b>BAB IV. Penutup .....</b>               | <b>73</b> |

## **DAFTAR LAMPIRAN**

- Lampiran 1. Rencana Kinerja Balai Pengawas Obat DAN Makanan Di Pangkalpinang Tahun 2020
- Lampiran 2. Perjanjian Kinerja Tahun 2020 Balai Pengawasan Obat Dan Makanan Di Pangkalpinang
- Lampiran 3. Rencana Aksi Perjanjian Kinerja Tahun 2020 Balai Pengawas Obat Dan Makanan Di Pangkalpinang
- Lampiran 4. Perhitungan Tingkat Efisiensi s.d Triwulan IV Balai POM di Pangkalpinang
- Lampiran 5. Keberhasilan Peningkatan Kejahatan di Bidang Obat dan Makanan Balai POM di Pangkalpinang
- Lampiran 6. Sampling Pengujian Obat dan Makanan Balai POM di Pangkalpinang
- Lampiran 7. Pemeriksaan Sarana Produksi Obat dan Makanan Balai POM di Pangkalpinang
- Lampiran 8. Pemeriksaan Sarana Distribusi Obat dan Makanan Balai POM di Pangkalpinang
- Lampiran 9. Sertifikasi Obat dan Makanan Balai POM di Pangkalpinang
- Lampiran 10. Tindak Lanjut Hasil Pengawasan Balai POM di Pangkalpinang
- Lampiran 11. Keputusan/rekomendasi Hasil Inspeksi yang ditindaklanjuti oleh Pemangku Kepentingan
- Lampiran 12. Kie Dipa Balai POM di Pangkalpinang
- Lampiran 13. KIE Non Dipa Balai POM di Pangkalpinang
- Lampiran 14. Tingkat Efektifitas KIE Obat dan Makanan Balai POM di Pangkalpinang
- Lampiran 15. Persentase Sampel Obat yang Diperiksa dan Diuji Sesuai Standar
- Lampiran 16. Persentase sampel Makanan yang diperiksa dan diuji sesuai standar
- Lampiran 17. Index Pengelolaan Data dan Informasi Balai POM di Pangkalpinang yang Optimal dan Nilai Kinerja Anggaran Balai POM di Pangkalpinang yang Optimal
- Lampiran 18. Tingkat Efisiensi Anggaran Balai POM di Pangkalpinang
- Lampiran 19. Pangan Jajanan Anak Sekolah (PJAS) Aman Balai POM di Pangkalpinang
- Lampiran 20. Desa Pangan Aman Balai POM di Pangkalpinang
- Lampiran 21. Pasar Aman dari Bahan Berbahaya Balai POM di Pangkalpinang

## **DAFTAR TABEL**

|            |  |    |
|------------|--|----|
| Tabel 1.1  | Sarana dan Prasarana Balai POM di Pangkalpinang.....   | 6  |
| Tabel 2.1  | Tabel Sasaran Strategis sesuai Renja dan Indikator Kinerja 2020-2024   | 15 |
| Tabel 2.2  | Perjanjian Kinerja sesuai Rencana Strategis BPOM di Pangkalpinang Tahun 2020-2024.....   | 18 |
| Tabel 2.3  | Kriteria Pengukuran Pencapaian Indikator .....   | 20 |
| Tabel 3.1  | Capaian Sasaran Strategis dan Indikator Kinerja TA 2020 Balai POM di Pangkalpinang.....  | 22 |
| Tabel 3.2  | Sasaran Strategis 1: Terwujudnya Obat Dan Makanan yang Memenuhi Syarat di Wilayah Kerja Balai POM di Pangkalpinang .....   | 27 |
| Tabel 3.3  | Persentase Obat yang Memenuhi Syarat .....   | 28 |
| Tabel 3.4  | Persentase Makanan yang Memenuhi Syarat .....  | 29 |
| Tabel 3.5  | Persentase Obat yang Aman dan Bermutu Berdasarkan Hasil Pengawasan .....   | 30 |
| Tabel 3.6  | Persentase Makanan yang Aman dan Bermutu Berdasarkan Hasil Pengawasan .....  | 31 |
| Tabel 3.7  | Hasil Pengujian Sampel Balai POM di Pangkalpinang Triwulan IV Tahun 2020 .....   | 33 |
| Tabel 3.8  | Sasaran Strategis 2: Meningkatnya kesadaran masyarakat terhadap keamanan dan mutu Obat dan Makanan di masing-masing wilayah kerja Balai POM di Pangkalpinang.....                  | 34 |
| Tabel 3.9  | Indeks kesadaran masyarakat (awareness index) terhadap Obat dan Makanan aman dan bermutu .....   | 35 |
| Tabel 3.10 | Sasaran Strategis 3: Meningkatnya kepuasan pelaku usaha dan masyarakat terhadap kinerja pengawasan Obat dan Makanan di masing-masing wilayah kerja Balai POM di Pangkalpinang..... | 36 |
| Tabel 3.11 | Indeks kepuasan pelaku usaha terhadap pemberian bimbingan dan  |    |

|            |   |    |
|------------|---|----|
|            | pembinaan pengawasan Obat dan Makanan .....   | 36 |
| Tabel 3.12 | Indeks kepuasan pelaku usaha terhadap pemberian bimbingan dan pembinaan pengawasan Obat dan Makanan .....   | 37 |
| Tabel 3.13 | Indeks kepuasan masyarakat terhadap Layanan Publik Balai POM di Pangkalpinang.....  | 38 |
| Tabel 3.14 | Sasaran Strategis 4: Meningkatnya Efektivitas Pemeriksaan Sarana Obat dan Makanan serta pelayanan publik di masing-masing wilayah kerja Balai POM diPangkalpinang ..... | 39 |
| Table 3.15 | Persentase keputusan/rekomendasi hasil inspeksi sarana produksi dan Distribusi ang dilaksanakan .....   | 40 |
| Tabel 3.16 | Persentase keputusan/rekomendasi hasil inspeksi yang ditindaklanjuti oleh Pemangku Kepentingan .....  | 41 |
| Table 3.17 | Persentase keputusan penilaian sertifikasi yang diselesaikan tepat waktu  | 42 |
| Tabel 3.18 | Persentase Sarana Produksi Obat dan Makanan yang Memenuhi Ketentuan .....   | 43 |
| Table 3.19 | Persentase Sarana Distribusi Obat dan Makanan yang Memenuhi Ketentuan .....   | 45 |
| Table 3.20 | Index Pelayanan Publik .....  | 46 |
| Tabel 3.21 | Sasaran Strategis 5: Meningkatnya efektivitas komunikasi, informasi, edukasi Obat dan Makanan di masing-masing wilayah kerja Balai POM di Pangkalpinang.....            | 47 |
| Tabel 3.22 | Tingkat Efektifitas KIE Obat dan Makanan.....   | 48 |
| Table 3.23 | Jumlah Sekolah dengan Pangan Jajan Aman Sekolah (PJAS) Aman .....   | 49 |
| Tabel 3.24 | Jumlah Desa Pangan Aman.....  | 50 |
| Table 3.25 | Jumlah Pasar Aman dari Bahan Berbahaya .....  | 51 |
| Tabel 3.26 | Sasaran Strategis 6: Meningkatnya efektivitas pemeriksaan produk dan pengujian Obat dan Makanan di masing-masing wilayah kerja Balai POM di Pangkalpinang.....          | 52 |
| Tabel 3.27 | Persentase Sampel Obat yang Diperiksa dan Diuji Sesuai Standar .....  | 52 |
| Tabel 3.28 | Persentase Sampel Makanan yang Diperiksa dan Diuji Sesuai Standar   | 53 |
| Tabel 3.29 | Sasaran Strategis 7: Meningkatnya efektivitas penindakan kejahatan Obat   |    |

|            |  |    |
|------------|--|----|
|            | dan Makanan di masing-masing wilayah kerja Balai POM di Pangkalpinang.....                                     | 54 |
| Tabel 3.30 | Persentase keberhasilan penindakan kejahatan di bidang Obat dan Makanan.....                                   | 55 |
| Tabel 3.31 | Sasaran Strategis 8: Terwujudnya tata kelola pemerintahan Balai POM di Pangkalpinang yang optimal .....        | 57 |
| Tabel 3.32 | Index RB Balai POM di Pangkalpinang .....  | 58 |
| Tabel 3.33 | Nilai AKIP Balai POM di Pangkalpinang .....  | 59 |
| Tabel 3.34 | Sasaran Strategis 9: Terwujudnya SDM Balai POM di Pangkalpinang yang Berkinerja Optimal .....                  | 61 |
| Tabel 3.35 | Index Profesionalitas ASN Balai POM di Pangkalpinang .....   | 62 |
| Tabel 3.36 | Sasaran Strategis 10: Menguatnya laboratorium, pengelolaan data dan informasi pengawasan Obat dan Makanan..... | 62 |
| Tabel 3.37 | Persentase pemenuhan laboratorium pengujian Obat dan Makanan sesuai standar GLP.....                           | 63 |
| Tabel 3.38 | Index Pengelolaan Data dan Informasi Balai POM di Pangkalpinang ...  | 64 |
| Tabel 3.39 | Sasaran Strategis 11: Terkelolanya Keuangan Balai POM di Pangkalpinang Secara Akuntabel.....                   | 66 |
| Tabel 3.40 | Nilai Kinerja Anggaran Balai POM di Pangkalpinang .....  | 66 |
| Tabel 3.41 | Tingkat Efisiensi Penggunaan Anggaran Balai POM di Pangkalpinang .....   | 67 |
| Tabel 3.42 | Realisasi Anggaran Tiap Sasaran.....   | 69 |

## DAFTAR GAMBAR

|  |   |
|--|---|
| Gambar 1.1 Struktur Organisasi Balai POM di Pangkalpinang..... | 3 |
| Gambar 1.2 Struktur Organisasi Loka POM di Pangkalpinang ..... | 4 |
| Gambar 1.3 Peta Provinsi Kep.Bangka Belitung.....              | 7 |

## RINGKASAN EKSEKUTIF

Balai POM di Pangkalpinang sebagai salah satu instansi pemerintah memiliki kewajiban menyusun laporan kinerja sebagai bentuk pertanggungjawaban prinsip-prinsip transparansi dan akuntabilitas dalam mewujudkan visi misi melalui rencana strategis tahun 2020-2024. Pada revisi Rencana Strategis Balai POM di Pangkalpinang telah ditetapkan 12 sasaran kegiatan diantaranya yaitu.

1. Terwujudnya Obat dan Makanan yang memenuhi syarat di wilayah kerja Balai POM di Pangkalpinang.
2. Meningkatnya kesadaran masyarakat terhadap keamanan dan mutu Obat dan Makanan di wilayah kerja Balai POM di Pangkalpinang.
3. Meningkatnya kepuasan pelaku usaha dan masyarakat terhadap kinerja pengawasan Obat dan Makanan di wilayah kerja Balai POM di Pangkalpinang.
4. Meningkatnya efektivitas pemeriksaan sarana Obat dan Makanan serta pelayanan publik di wilayah kerja Balai POM di Pangkalpinang.
5. Meningkatnya efektivitas komunikasi, informasi, edukasi Obat dan Makanan di wilayah kerja Balai POM di Pangkalpinang.
6. Meningkatnya efektivitas pemeriksaan produk dan pengujian Obat dan Makanan di wilayah kerja Balai POM di Pangkalpinang.
7. Meningkatnya efektivitas penindakan kejahatan Obat dan Makanan di wilayah kerja Balai POM di Pangkalpinang.
8. Terwujudnya tata kelola pemerintahan Balai POM di Pangkalpinang yang optimal.
9. Terwujudnya SDM UPT yang berkinerja optimal
10. Menguatnya laboratorium, pengelolaan data dan informasi pengawasan Obat dan Makanan
11. Terkelolanya Keuangan UPT secara Akuntabel


Pencapaian 19 sasaran strategis tersebut diukur dengan 28 (dua puluh delapan) indikator kinerja.

Dari **28 (Dua Puluh Delapan)** Indikator Kinerja Utama yang telah ditetapkan pada tahun 2020, **2 (Dua)** dengan **Sangat Baik**, **18 (Delapan Belas)** dengan **Baik**, **2 (Dua)** dengan Kategori **Cukup**, **6 (Enam)** dengan kategori **Tidak dapat disimpulkan**.

Pada tahun 2020 Balai POM di Pangkalpinang memperoleh anggaran sebesar Rp 20.831.967.000. Secara garis besar pelaksanaan aspek keuangan ini telah diupayakan sesuai dengan prinsip-prinsip laporan yang lazim, dan pertanggungjawabannya diupayakan sesuai dengan perundang-undangan yang berlaku, hemat, efisien dan efektif dengan menghindarkan penyalahgunaan.

Pada bulan April 2020, dilakukan refocusing anggaran APBNP terkait adanya Pandemi Covid-19, sehingga anggaran Balai POM di Pangkalpinang berkurang dari Rp. 20.831.967.000 menjadi Rp. 16.445.716.000. Setelah itu dilakukan refocusing anggaran kedua menjadi Rp 15.779.716.000. Pada triwulan IV realisasi anggaran mencapai 92,24%.

Balai POM di Pangkalpinang akan melakukan perbaikan kinerja untuk indikator yang belum memuaskan, sehingga dapat terwujud manajemen kinerja yang lebih produktif, efektif, dan efisien.



# **BAB I PENDAHULUAN**

## **1.1 Gambaran Umum Organisasi**

Berdasarkan Peraturan Presiden Nomor 80 Tahun 2017 tentang Badan Pengawas Obat dan Makanan maka Badan POM menerbitkan Peraturan Badan POM Nomor 26 Tahun 2017 tentang Organisasi dan Tata Kerja Badan Pengawas Obat dan Makanan serta Peraturan Badan Pengawas Obat dan Makanan Nomor 11 Tahun 2018 tentang Kriteria Klasifikasi Unit Pelaksana Teknis di Lingkungan Badan Pengawas Obat dan Makanan, maka ditetapkan Unit Balai POM di Pangkalpinang termasuk Balai POM Tipe B dan terbentuknya Loka POM di Kabupaten Belitung

### **A. Tugas Pokok dan Fungsi Balai POM Pangkalpinang**

Kegiatan pengawasan obat dan makanan tidak dapat dilakukan secara parsial hanya pada produk akhir yang beredar di masyarakat, akan tetapi harus dilakukan secara komprehensif dan sistematis, dari hulu sampai hilir.

Berdasarkan Keputusan Peraturan Badan Pengawas Obat dan Makanan nomor 12 Tahun 2018 tentang Organisasi dan Tata Kerja Unit Pelaksana Teknis di Lingkungan Badan Pengawas Obat dan Makanan maka tugas pokok dan fungsi Balai POM di Pangkalpinang sebagai unit pelaksana teknis Badan POM di daerah adalah sebagai berikut :

#### **1. Tugas Pokok**

Melaksanakan kebijakan teknis operasional di bidang pengawasan Obat dan Makanan sesuai dengan ketentuan Peraturan Perundang-undangan.

#### **2. Fungsi Balai POM Pangkalpinang**

Adapun fungsi dari Balai POM di Pangkalpinang adalah sebagai berikut :

- a. Penyusunan rencana dan program di bidang pengawasan Obat dan Makanan;
- b. Pelaksanaan pemeriksaan sarana/fasilitas produksi Obat dan Makanan;
- c. Pelaksanaan pemeriksaan sarana/fasilitas distribusi Obat dan Makanan dan/atau sarana/fasilitas pelayanan kefarmasian;
- d. Pelaksanaan sertifikasi produk dan sarana/fasilitas produksi dan/atau distribusi Obat dan Makanan;
- e. Pelaksanaan pengambilan contoh (*sampling*) Obat dan Makanan;
- f. Pelaksanaan pengujian Obat dan Makanan;
- g. Pelaksanaan intelijen dan penyidikan terhadap pelanggaran ketentuan peraturan perundang-undangan di bidang pengawasan Obat dan Makanan;

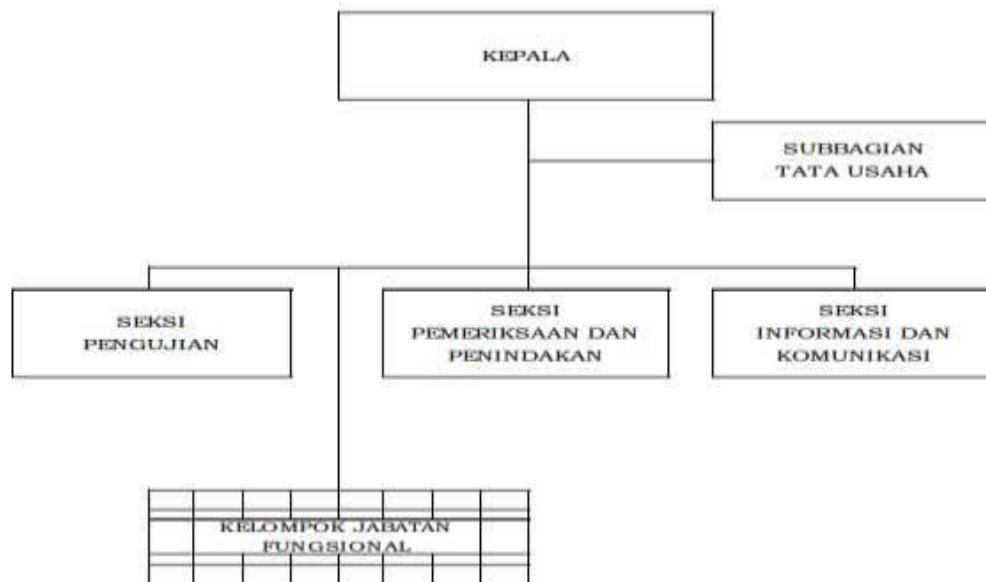
- h. Pengelolaan komunikasi, informasi, edukasi, dan pengaduan masyarakat di bidang pengawasan Obat dan Makanan;
- i. Pelaksanaan koordinasi dan kerja sama di bidang pengawasan Obat dan Makanan;
- j. Pelaksanaan pemantauan, evaluasi, dan pelaporan di bidang pengawasan Obat dan Makanan;
- k. Pelaksanaan urusan tata usaha dan rumah tangga; dan
- l. Pelaksanaan fungsi lain yang diberikan oleh Kepala Badan.

Untuk penguatan pengawasan juga dibentuk Loka POM di Belitung dengan wilayah kerja kabupaten Belitung dan Kabupaten Belitung Timur.

### 1.2 Struktur Organisasi

Struktur Organisasi dan Tata Kerja BPOM disusun berdasarkan Peraturan BPOM Nomor 12 Tahun 2018 Tentang Organisasi dan Tata Kerja Unit Pelaksana Teknis di Lingkungan Badan Pengawas Obat dan Makanan

Sesuai dengan struktur organisasi yang ada pada gambar 1. di bawah ini, secara garis besar Balai POM di Pangkalpinang termasuk Balai POM tipe B dan Loka POM di Kabupaten Belitung yang mempunyai Struktur Organisasi sebagai berikut :



**Gambar 1.1 Struktur Organisasi Balai POM di Pangkalpinang**

Adapun tugas masing-masing seksi adalah :

1. Subbagian Tata Usaha mempunyai tugas melakukan koordinasi, penyusunan rencana, program, dan anggaran, pengelolaan keuangan dan Barang Milik Negara, teknologi informasi komunikasi, evaluasi dan pelaporan, urusan kepegawaian, penjaminan mutu, tata laksana, kearsipan, tata persuratan serta kerumahtanggaan
2. Seksi Pengujian mempunyai tugas melakukan pengujian kimia dan mikrobiologi Obat dan Makanan
3. Seksi Pemeriksaan, Penindakan mempunyai tugas melakukan Inspeksi dan Sertifikasi Sarana/Fasilitas Produksi dan/atau Distribusi Obat dan Makanan dan Sarana/Fasilitas Pelayanan Kefarmasian, Sertifikasi dan Pengambilan contoh (Sampling) produk Obat dan Makanan, serta Intelijen dan Penyidikan terhadap pelanggaran ketentuan Peraturan Perundang –undangan di bidang pengawasan Obat dan Makanan
4. Seksi Informasi dan Komunikasi mempunyai tugas melakukan Pengelolaan Komunikasi, Informasi, Edukasi, dan Pengaduan Masyarakat, serta penyiapan Koordinasi pelaksanaan Kerjasama di bidang pengawasan Obat dan Makanan
5. Kelompok Jabatan Fungsional

Kelompok jabatan fungsional mempunyai tugas melakukan kegiatan sesuai dengan jabatan fungsional masing-masing sesuai dengan ketentuan Undang-Undang yang berlaku.



**Gambar 1.2 Struktur Organisasi Loka POM di Kabupaten Belitung**

Adapun Tugas Loka adalah :

Melakukan Inspeksi dan Sertifikasi Sarana/Fasilitas produksi dan/atau distribusi Obat dan Makanan dan sarana/fasilitas pelayanan kefarmasian, sertifikasi produk, pengambilan contoh (sampling), dan pengujian Obat dan Makanan, Intelijen, penyidikan, pengelolaan komunikasi, informasi, edukasi, pengaduan masyarakat, dan koordinasi kerjasama di bidang pengawasan Obat dan Makanan, serta pelaksanaan urusan Tata Usaha dan Rumah Tangga.

### **1.3 Aspek Strategis Organisasi**

Berdasarkan pada peta strategi Badan POM, pengawasan Obat dan Makanan mempunyai dua *outcome*, yaitu meningkatnya jaminan produk Obat dan Makanan yang aman untuk meningkatkan kesehatan masyarakat serta terciptanya iklim inovasi yang kondusif dalam rangka meningkatkan daya saing Obat dan Makanan di pasar lokal dan global. Pengawasan Obat dan Makanan merupakan upaya yang cukup strategis karena berdampak langsung pada perlindungan konsumen serta menjadi unsur penting dalam upaya meningkatkan daya saing produk di tingkat daerah dan nasional. Atas dasar tersebut, Balai POM di Pangkalpinang sebagai salah satu Unit Pelaksana Teknis (UPT) Badan POM mempunyai peran strategis dalam pencapaian *outcome* tersebut, terlebih dalam melaksanakan pengawasan Obat dan Makanan di wilayah Provinsi Kepulauan Bangka Belitung. Selain itu, untuk menguatkan pengawasan dari berbagai lini diperlukan koordinasi yang baik dengan lintas sektor terkait sehingga pengawasan dapat lebih optimal.

### **1.4 Analisis Lingkungan Strategis**

#### **A. Internal**

BPOM di Pangkalpinang dalam melaksanakan tugas dan fungsinya di bidang pengawasan obat dan makanan didukung oleh sumber daya baik segi Sumber Daya Manusia (SDM) maupun sarana dan prasarana.

## Sarana dan Prasarana

Tabel 1.1 Sarana dan Prasarana Balai POM di Pangkalpinang

|                                   | Luas Tanah & Bangunan                        | Rumah Dinas          | Penerangan                              | Sarana Komunikasi   |
|-----------------------------------|--|----------------------|---|---|
| <b>Balai POM di Pangkalpinang</b> | <b>L.Tanah</b> 5503 m <sup>2</sup>           | Belum ada,           | 197.000 watt                            | <b>- Saluran telepon</b><br>(Ruang pimpinan, ULPK, dan Tata Usaha)<br>- Internet VPN, Jaringan Speedy dan E-mail kantor<br>- Tiap ruangan terhubung dengan telepon extension sebanyak 31 unit<br>- Conference Video<br>- Lan sever internal |
|                                   | <b>L.Bangunan</b> 2075 m <sup>2</sup>        | Rumah dinas          | - <b>kantor</b> :<br>33.000 watt        |   |
|                                   | <b>Luas Kantor</b> 780 m <sup>2</sup>        | berupa rumah kontrak | - <b>Laboratorium</b> :<br>164.000 watt |   |
|                                   | <b>Luas Laboratorium</b> 1295 m <sup>2</sup> |                      |   |   |

### Sumber Daya Manusia

Pada Triwulan IV tahun 2020 , Balai POM di Pangkalpinang memiliki Sumber Daya Manusia (SDM) sebanyak 47 ( Empat Puluh Tujuh) orang yang terdiri dari 5 orang Struktural (1 orang Kepala Balai, 3 Orang Kepala Seksi dan 1 orang Kepala Sub Bagian) serta 9 orang staf tata usaha, 20 orang staf pengujian, 10 orang staf Pemeriksaan dan Penindakan dan 3 orang staf Seksi Informasi dan Komunikasi. Selain PNS terdapat juga 19 orang PPNPN di Balai POM di Pangkalpinang.

#### A. Eksternal

Propinsi Kepulauan Bangka Belitung merupakan pemekaran dari Provinsi Sumatera Selatan yang terbentuk berdasarkan UU No. 27 Tahun 2000. Berdasarkan kondisi tersebut wilayah kerja Balai POM di Pangkalpinang dan Loka POM di Kabupaten Belitung digambarkan sebagai berikut :

## 1. Data Umum Wilayah Kerja

### a. Luas Wilayah Kerja

Wilayah Provinsi Kepulauan Bangka Belitung memiliki luas 18.725,14 km<sup>2</sup>, dimana sebagian besar merupakan wilayah perairan mencapai 79,90%.



**Gambar 1.3 Peta Provinsi Kepulauan Bangka Belitung**

### b. Jumlah Kabupaten/Kota

Provinsi Kepulauan Bangka Belitung memiliki 6 kabupaten dan 1 kota, yaitu: Kab. Bangka, Kab. Bangka Tengah, Kab. Bangka Barat, Kab. Bangka Selatan, Kab. Belitung, Kab. Belitung Timur dan kota Pangkalpinang dengan jumlah kecamatan sebanyak 47 dan jumlah desa/kelurahan sebanyak 381. Balai POM di Pangkalpinang mempunyai wilayah kerja Kabupaten Bangka, Kabupaten Bangka Tengah, Kabupaten Bangka Barat, Kabupaten Bangka Selatan dan kota Pangkalpinang sedangkan Loka POM di Kabupaten Belitung mempunyai wilayah kerja Kabupaten Belitung, Kabupaten Belitung Timur.

### c. Lama Waktu Perjalanan ke Wilayah Kerja

Untuk menjangkau wilayah Pulau Bangka perjalanan dapat ditempuh menggunakan transportasi darat dan laut dengan waktu 1 – 3 jam. Sedangkan untuk wilayah Pulau Belitung perjalanan dapat ditempuh menggunakan transportasi darat dan laut dengan waktu 1 - 3 jam.

**d. Waktu yang Diperlukan di satu Wilayah Kerja**

Waktu yang diperlukan petugas Balai POM Pangkalpinang dan Loka POM di Kabupaten Belitung di satu wilayah kerja berkisar antara 2 - 3 hari.

**1.5 ISU STRATEGIS**

Dalam melaksanakan pengawasan obat dan makanan di Provinsi Kep. Bangka Belitung muncul isu-isu strategis yang harus diperhatikan, antara lain :

1. Globalisasi yang membawa keleluasaan informasi, peningkatan arus distribusi barang dan jasa yang berdampak pada munculnya isu-isu berdimensi lintas bidang. Percepatan arus informasi dan modal juga berdampak pada meningkatnya pemanfaatan berbagai sumber daya alam yang memunculkan isu perubahan iklim, ketegangan lintas-batas antar negara, serta percepatan penyebaran wabah penyakit, perubahan tren penyakit yang mencerminkan rumitnya tantangan yang harus dihadapi Balai POM di Pangkalpinang. Hal ini menuntut peningkatan peran dan kapasitas instansi Balai POM di Pangkalpinang dalam mengawasi peredaran Obat dan Makanan.
2. Adanya perjanjian-perjanjian internasional, khususnya di bidang ekonomi yang menghendaki adanya area perdagangan bebas/*Free Trade Area (FTA)* diantaranya perjanjian ASEAN-6 (Brunei Darussalam, Indonesia, Malaysia, Filipina, Singapura dan Thailand) *FTA*, *ASEAN-China FTA*, *ASEAN-Japan Comprehensive Economic Partnership (AJCEP)*, *ASEAN-Korea Free Trade Agreement (AKFTA)*, *ASEAN-India Free Trade Agreement (AIFTA)* dan *ASEAN-Australia-New Zealand Free Trade Agreement (AANZFTA)*. Perdagangan bebas ini membuka peluang perdagangan Obat dan Makanan yang tinggi dengan memanfaatkan kebutuhan konsumen terhadap produk dengan harga terjangkau. Hal ini merupakan salah satu penyebab beredarnya produk ilegal (tanpa izin edar, palsu, dan substandar) serta makanan yang mengandung bahan berbahaya.
3. Adanya jejaring kerja yang dimiliki Balai POM di Pangkalpinang diantaranya Jejaring Keamanan Pangan Daerah, Satgas Pemberantasan Obat dan Makanan Ilegal, Indonesia *Criminal Justice System (ICJS)*. Selain itu, Balai POM di Pangkalpinang juga berperan aktif dalam dalam jejaring kerja baik di

tingkat Provinsi dan Kabupaten guna mengawal kepentingan daerah di bidang Obat dan Makanan serta peningkatan daya saing produk. Tantangan yang dihadapi Balai POM di Pangkalpinang terkait jejaring kerjasama ini diantaranya (i) *Upstream Notification* masih belum optimal, (ii) Asesmen risiko keamanan pangan impor masih belum optimal, (iii) Tindak lanjut notifikasi di *Competent Contact Point* (CCP) belum cepat, dan (iv) Sistem *traceability* di rantai suplai pangan masih lemah.

4. Berlakunya program *Sustainable Development Goals* (SDGs) yang meliputi 17 *goals* bidang pengawasan Obat dan Makanan, terdapat beberapa agenda terkait dengan:
  - a. *Goal 2. End hunger, achieve food security and improved nutrition, and promote sustainable agriculture.* Tantangan bagi BPOM ke depan adalah penyusunan kebijakan teknis terkini tentang standar gizi pangan olahan, pengawalan mutu, manfaat, dan keamanan pangan olahan, serta KIE kepada masyarakat.
  - b. *Goal 3 Ensure healthy lives and promote well-being for all at all ages,* salah satu kondisi yang harus tercipta adalah pencapaian JKN, termasuk di dalamnya akses masyarakat terhadap obat dan vaksin yang aman, efektif, dan bermutu.
5. Berlakunya Undang-Undang Nomor 23 Tahun 2014 tentang Pemerintah Daerah, merupakan tantangan bagi BPOM untuk menyiapkan Norma, Standar, Pedoman dan Kriteria bagi Pemerintah Daerah dalam melaksanakan kegiatan terkait Obat dan Makanan.
6. Adanya Peraturan Presiden Nomor 72 Tahun 2012 tentang Sistem Kesehatan Nasional yang mana BPOM merupakan salah satu penyelenggara subsistem sediaan farmasi dan makanan yaitu menjamin aspek keamanan, khasiat/kemanfaat dan mutu Obat dan Makanan yang beredar serta upaya kemandirian di bidang pengawasan Obat dan Makanan.
7. Instruksi Presiden Nomor 6 Tahun 2016 tentang Percepatan Pengembangan Industri Farmasi dan Alat Kesehatan untuk mewujudkan kemandirian dan peningkatan daya saing industri farmasi dan alat kesehatan dalam negeri melalui percepatan pengembangan industri farmasi dan alkes.
8. Instruksi Presiden Nomor 3 Tahun 2017 tentang Peningkatan Efektivitas Pengawasan Obat dan Makanan, dimana substansi dari Inpres adalah penegasan terhadap tugas dan fungsi masing-masing Kementerian/Lembaga/Daerah dalam melakukan tugas dan fungsinya sesuai peraturan perundang-undangan.

9. Peraturan Presiden Nomor 81 Tahun 2010 tentang *Grand Design* RB 2010-2025.
10. Arahan Presiden Joko Widodo untuk dilakukan penguatan pengawasan Obat dan Makanan melalui penguatan kelembagaan BPOM. Penguatan terhadap kelembagaan BPOM telah mendapatkan dukungan dari pemangku kepentingan di antaranya BPK RI dan Komisi IX DPR RI yang menyatakan bahwa diperlukan penguatan kelembagaan BPOM sesuai dengan kebutuhan organisasi BPOM yang tepat fungsi dan tepat ukuran.
11. Adanya Peraturan Menteri Dalam Negeri Nomor 6 Tahun 2018 tentang Pencabutan Peraturan Menteri Dalam Negeri Bidang Pertanahan, Bidang Pemerintahan, Bidang Kepegawaian, Bidang Kesehatan, Bidang Penanggulangan Bencana, Bidang Perpajakan, Bidang Komunikasi Dan Telekomunikasi, Bidang Pelatihan Dan Pendidikan, Bidang Usaha Mikro, Kecil Dan Menengah, Bidang Wawasan Kebangsaan, Bidang Kepamongprajaan, Bidang Perencanaan, Pembangunan Dan Tata Ruang Serta Bidang Perekonomian Tahap I. Dengan perubahan paradigma sistem penyelenggaraan pemerintah yang semula sentralisasi menjadi desentralisasi atau otonomi daerah, maka urusan kesehatan menjadi salah satu kewenangan yang diselenggarakan secara konkuren antara pusat dan daerah. Hal ini berdampak pada pengawasan obat dan makanan yang tetap bersifat sentralistik dan tidak mengenal batas wilayah (*borderless*), dengan *one line command* (satu komando), sehingga apabila terdapat suatu produk Obat dan Makanan yang tidak memenuhi syarat maka dapat segera ditindaklanjuti.
12. Masih banyaknya penduduk yang mengkonsumsi obat modern dibandingkan dengan obat tradisional, sehingga menjadi tantangan bagi BPOM untuk melakukan pengawasan *post-market* termasuk farmakovigilans.
13. Tingginya pertumbuhan sektor industry obat dan makanan, termasuk UMKM
14. Pertumbuhan penduduk dan perubahan komposisi penduduk.
15. Perkembangan ilmu pengetahuan dan teknologi khususnya dalam produksi dibidang obat dan makanan serta meningkatnya tren transaksi online menyebabkan perlunya intensifikasi pengawasan Obat dan Makanan tidak secara *bussiness as usual* namun perlunya pengawasan semesta meliputi seluruh komponen pemerintah, pelaku usaha, dan masyarakat.

16. Adanya perkembangan teknologi informasi dapat menjadi potensi bagi Balai POM di Pangkalpinang untuk dapat melakukan pelayanan secara *online*, yang dapat memudahkan akses dan jangkauan masyarakat.



## **BAB II PERENCANAAN KINERJA**

## 2.1 RENCANA STRATEGIS

Dalam rangka memberikan arah dan sasaran yang jelas serta sebagai pedoman dan tolok ukur kinerja pengawasan obat dan makanan, maka disusun Rencana Strategis (Renstra) yang mengacu pada Rencana Pembangunan Jangka Menengah Nasional (RPJMN). Dengan ditetapkannya RPJMN 2020-2024, maka Badan Pengawas Obat dan Makanan menyusun Renstra Tahun 2020-2024 yang menjadi dasar ditetapkannya Renstra Balai POM di Pangkalpinang Tahun 2020-2024.

Rencana Strategis (Renstra) Balai POM di Pangkalpinang 2020-2024 merupakan suatu dokumen perencanaan indikatif dan memuat program-program dan kegiatan yang akan dilaksanakan oleh Balai POM di Pangkalpinang. Rencana Strategis Balai POM di Pangkalpinang 2020-2024 akan menjadi acuan dalam penyusunan rencana tahunan dalam rangka pelaksanaan pembangunan di bidang pengawasan Obat dan Makanan dalam kurun waktu 2020-2024. Renstra ini dibuat sesuai dengan SOTK baru Badan POM berdasarkan Peraturan Kepala Badan Pengawas Obat dan Makanan nomor 12 tahun 2018 tentang Organisasi dan Tata Kerja Unit Pelaksana Teknis di Lingkungan Badan Pengawas Obat dan Makanan.

Secara ringkas, substansi Renstra Balai POM di Pangkalpinang adalah sebagai berikut

### I. Visi

**Obat dan Makanan Aman Meningkatkan Kesehatan Masyarakat dan Daya Saing Bangsa**

### II. Misi



Memperkuat fungsi pengawasan untuk memastikan obat dan makanan sampai ke masyarakat terjamin aman, bermutu, berkhasiat



Memfasilitasi pengembangan industri obat dan makanan dengan keberpihakan terhadap UMKM



Memperkuat kemitraan dengan lintas sektor, lintas pemerintahan, akademisi, masyarakat, media, dan peran serta masyarakat dalam Pengawasan Obat dan Makanan

### III. Budaya Organisasi

**Profesional**  
Menegakkan profesionalisme dengan integritas, objektivitas,

**Integritas**  
Konsistensi dan keteguhan yang tak tergoyahkan dalam menjunjung tinggi

**Kredibilitas**  
Dapat dipercaya dan diakui oleh masyarakat luas, nasional dan internasional

**Kerjasama Tim**  
Mengutamakan keterbukaan, saling percaya dan komunikasi yang baik

**Inovatif**  
Mampu melakukan pembaruan sesuai ilmu pengetahuan dan teknologi terkini

**Responsif / Cepat Tanggap**  
Antisipatif dan responsive dalam mengatasi masalah

**Visi, Misi,  
Budaya  
Organisasi**

### IV. TUJUAN

1. Meningkatnya jaminan Obat dan Makanan aman, berkhasiat/bermanfaat dan bermutu dalam rangka meningkatkan kesehatan masyarakat
2. Meningkatnya daya saing Obat dan Makanan di pasar lokal dan Global dengan menjamin mutu dan mendukung inovasi

### Sasaran Strategis

Sasaran strategis ini disusun berdasarkan visi dan misi yang ingin dicapai Balai POM di Pangkalpinang dengan mempertimbangkan tantangan masa depan dan sumber daya serta infrastruktur yang dimiliki Balai POM di Pangkalpinang. Dalam kurun waktu 5 (lima) tahun (2020-2024) ke depan diharapkan Balai POM di Pangkalpinang akan dapat mencapai sasaran strategis serta mengacu pada Revisi Renstra Badan POM 2020 – 2024 maka Sasaran Strategis, indikator kinerja dan target dari Balai POM di Pangkalpinang selama lima tahun (2020-2024) telah ditetapkan seperti tabel 2.1.

**Tabel 2.1. Tabel Sasaran Strategis sesuai Renstra dan Indikator Kinerja 2020-2024**

| No. | Sasaran  | Indikator Kinerja   | Target |
|-----|--|---|--------|
| 1   | Terwujudnya Obat dan Makanan yang memenuhi syarat di masing-masing wilayah kerja Balai POM di Pangkalpinang  | Persentase Obat yang memenuhi syarat  | 80,8   |
|     |  | Persentase Makanan yang memenuhi syarat   | 78     |
|     |  | Persentase Obat yang aman dan bermutu berdasarkan hasil pengawasan                                  | 78     |
|     |  | Persentase Makanan yang aman dan bermutu berdasarkan hasil pengawasan                               | 70     |
| 2   | Meningkatnya kesadaran masyarakat terhadap keamanan dan mutu Obat dan Makanan di masing-masing wilayah kerja Balai POM di Pangkalpinang                  | Indeks kesadaran masyarakat ( <i>awareness index</i> ) terhadap Obat dan Makanan aman dan bermutu   | 75     |
| 3   | Meningkatnya kepuasan pelaku usaha dan masyarakat terhadap kinerja pengawasan Obat dan Makanan di masing-masing wilayah kerja Balai POM di Pangkalpinang | Indeks kepuasan pelaku usaha terhadap pemberian bimbingan dan pembinaan pengawasan Obat dan Makanan | 86     |
|     |  | Indeks kepuasan masyarakat atas kinerja pengawasan Obat dan Makanan                                 | 74     |
|     |  | Indeks Kepuasan Masyarakat terhadap Layanan Publik BPOM   | 83     |
| 4   | Meningkatnya efektivitas pemeriksaan sarana Obat dan Makanan serta pelayanan publik di masing-masing wilayah kerja Balai POM di Pangkalpinang            | Persentase keputusan/rekomendasi hasil inspeksi sarana produksi dan distribusi yang dilaksanakan    | 90     |
|     |  | Persentase keputusan/rekomendasi hasil inspeksi yang ditindaklanjuti oleh pemangku kepentingan      | 47     |
|     |  | Persentase keputusan penilaian sertifikasi  | 85     |

| No. | Sasaran  | Indikator Kinerja   | Target        |
|-----|--|---|---------------|
|     |  | yang diselesaikan tepat waktu   |               |
|     |  | Persentase sarana produksi Obat dan Makanan yang memenuhi ketentuan             | 20            |
|     |  | Persentase sarana distribusi Obat dan Makanan yang memenuhi ketentuan           | 20            |
|     |  | Index Pelayanan Publik  | 3,51          |
| 5   | Meningkatnya efektivitas komunikasi, informasi, edukasi Obat dan Makanan di masing-masing wilayah kerja Balai POM di Pangkalpinang   | Tingkat Efektifitas KIE Obat dan Makanan  | 89,89         |
|     |  | Jumlah sekolah dengan Pangan Jajanan Anak Sekolah (PJAS) Aman                   | 12            |
|     |  | Jumlah desa pangan aman   | 5             |
|     |  | Jumlah pasar aman dari bahan berbahaya  | 1             |
| 6   | Meningkatnya efektivitas pemeriksaan produk dan pengujian Obat dan Makanan di masing-masing wilayah kerja Balai POM di Pangkalpinang | Persentase sampel Obat yang diperiksa dan diuji sesuai standar                  | 55            |
|     |  | Persentase sampel makanan yang diperiksa dan diuji sesuai standar               | 83            |
| 7   | Meningkatnya efektivitas penindakan kejahatan Obat dan Makanan di masing-masing wilayah kerja Balai POM di Pangkalpinang             | Persentase keberhasilan penindakan kejahatan di bidang Obat dan Makanan         | 45            |
| 8   | Terwujudnya tata kelola pemerintahan Balai POM di Pangkalpinang yang optimal   | Indeks RB Balai POM di Pangkalpinang  | 90            |
|     |  | Nilai AKIP Balai POM di Pangkalpinang   | 80            |
| 9   | Terwujudnya SDM Balai POM di Pangkalpinang yang berkinerja optimal   | Indeks Profesionalitas ASN Balai POM di Pangkalpinang                           | 75            |
| 10  | Menguatnya laboratorium, pengelolaan data dan informasi pengawasan Obat dan Makanan  | Persentase pemenuhan laboratorium pengujian Obat dan Makanan sesuai standar GLP | 77            |
|     |  | Indeks pengelolaan data dan informasi Balai POM di Pangkalpinang yang optimal   | 1,51          |
| 11  | Terkelolanya Keuangan Balai POM di Pangkalpinang secara Akuntabel  | Nilai Kinerja Anggaran Balai POM di Pangkalpinang                               | 93            |
|     |  | Tingkat Efisiensi Penggunaan Anggaran Balai POM di Pangkalpinang                | Efisien (95%) |

Dari Indikator tersebut diatas, ditetapkan Indikator Kinerja Utama (IKU) Balai POM di Pangkalpinang adalah:

1. Persentase Obat yang Memenuhi Syarat
2. Persentase Obat Tradisional yang Memenuhi Syarat
3. Persentase Kosmetik yang Memenuhi Syarat
4. Persentase Suplemen Kesehatan yang Memenuhi Syarat
5. Persentase Makanan yang Memenuhi Syarat

## **2.2 PERJANJIAN KINERJA**

Penetapan Kinerja pada dasarnya adalah pernyataan komitmen yang merepresentasikan tekad dan janji untuk mencapai kinerja yang jelas dan terukur dalam rentang waktu satu tahun tertentu dengan mempertimbangkan sumber daya yang dikelolanya. Dalam Peraturan Menteri Pendayagunaan Aparatur Negara dan Reformasi Birokrasi Nomor 53 Tahun 2014 disebut sebagai Perjanjian Kinerja

Tujuan khusus perjanjian kinerja antara lain adalah untuk meningkatkan akuntabilitas, transparansi dan kinerja aparatur, sebagai wujud komitmen dari penerima amanah dengan pemberi amanah, sebagai dasar penilaian keberhasilan/kegagalan dalam pencapaian tujuan dan sasaran organisasi, dan menciptakan tolak ukur kinerja sebagai dasar evaluasi kinerja aparatur.

Dalam rangka mewujudkan manajemen pemerintahan yang efektif, transparan dan akuntabel serta berorientasi pada hasil. Kepala BPOM di Pangkalpinang menandatangani Perjanjian Kinerja untuk mencapai target kinerja jangka menengah seperti yang telah ditetapkan dalam dokumen Rencana Strategis 2020-2024 berdasarkan Organisasi dan Tata Kerja BPOM yang baru yaitu mengacu Peraturan BPOM Nomor 26 Tahun 2017 Tentang Organisasi dan Tata Kerja Badan Pengawas Obat dan Makanan. Perjanjian Kinerja memuat Sasaran Strategis yang seharusnya terwujud pada tahun 2020 dengan indikator kinerja utama dan indikator lain yang relevan dengan sasaran atau kondisi yang diwujudkan serta target yang akan dicapai atau seharusnya dicapai oleh BPOM di Pangkalpinang sesuai Rencana Kinerja 2020 , sebagai berikut:

**Tabel 2.2 Perjanjian Kinerja sesuai Rencana Strategis BPOM di Pangkalpinang Tahun 2020-2024**

| No. | Sasaran  | Indikator Kinerja   | Target |
|-----|--|---|--------|
| 1   | Terwujudnya Obat dan Makanan yang memenuhi syarat di masing-masing wilayah kerja Balai POM di Pangkalpinang  | Persentase Obat yang memenuhi syarat  | 80,8   |
|     |  | Persentase Makanan yang memenuhi syarat   | 78     |
|     |  | Persentase Obat yang aman dan bermutu berdasarkan hasil pengawasan                                  | 78     |
|     |  | Persentase Makanan yang aman dan bermutu berdasarkan hasil pengawasan                               | 70     |
| 2   | Meningkatnya kesadaran masyarakat terhadap keamanan dan mutu Obat dan Makanan di masing-masing wilayah kerja Balai POM di Pangkalpinang                  | Indeks kesadaran masyarakat ( <i>awareness index</i> ) terhadap Obat dan Makanan aman dan bermutu   | 75     |
| 3   | Meningkatnya kepuasan pelaku usaha dan masyarakat terhadap kinerja pengawasan Obat dan Makanan di masing-masing wilayah kerja Balai POM di Pangkalpinang | Indeks kepuasan pelaku usaha terhadap pemberian bimbingan dan pembinaan pengawasan Obat dan Makanan | 86     |
|     |  | Indeks kepuasan masyarakat atas kinerja pengawasan Obat dan Makanan                                 | 74     |
|     |  | Indeks Kepuasan Masyarakat terhadap Layanan Publik BPOM   | 83     |
| 4   | Meningkatnya efektivitas pemeriksaan sarana Obat dan Makanan serta pelayanan publik di masing-masing wilayah kerja Balai POM di Pangkalpinang            | Persentase keputusan/rekomendasi hasil inspeksi sarana produksi dan distribusi yang dilaksanakan    | 90     |
|     |  | Persentase keputusan/rekomendasi hasil inspeksi yang ditindaklanjuti oleh pemangku kepentingan      | 47     |
|     |  | Persentase keputusan penilaian sertifikasi yang diselesaikan tepat waktu                            | 85     |
|     |  | Persentase sarana produksi Obat dan Makanan yang memenuhi ketentuan                                 | 20     |
|     |  | Persentase sarana distribusi Obat dan Makanan yang memenuhi ketentuan                               | 20     |
|     |  | Indeks Pelayanan Publik   | 3,51   |
| 5   | Meningkatnya efektivitas komunikasi, informasi, edukasi Obat dan Makanan di masing-masing wilayah kerja Balai POM di Pangkalpinang                       | Tingkat Efektifitas KIE Obat dan Makanan  | 89,89  |
|     |  | Jumlah sekolah dengan Pangan Jajanan Anak Sekolah (PJAS) Aman                                       | 12     |
|     |  | Jumlah desa pangan aman   | 5      |
|     |  | Jumlah pasar aman dari bahan berbahaya  | 1      |

| No. | Sasaran  | Indikator Kinerja   | Target        |
|-----|--|---|---------------|
| 6   | Meningkatnya efektivitas pemeriksaan produk dan pengujian Obat dan Makanan di masing-masing wilayah kerja Balai POM di Pangkalpinang | Persentase sampel Obat yang diperiksa dan diuji sesuai standar                  | 55            |
|     |  | Persentase sampel makanan yang diperiksa dan diuji sesuai standar               | 83            |
| 7   | Meningkatnya efektivitas penindakan kejahatan Obat dan Makanan di masing-masing wilayah kerja Balai POM di Pangkalpinang             | Persentase keberhasilan penindakan kejahatan di bidang Obat dan Makanan         | 45            |
| 8   | Terwujudnya tata kelola pemerintahan Balai POM di Pangkalpinang yang optimal   | Indeks RB Balai POM di Pangkalpinang  | 90            |
|     |  | Nilai AKIP Balai POM di Pangkalpinang   | 80            |
| 9   | Terwujudnya SDM Balai POM di Pangkalpinang yang berkinerja optimal   | Indeks Profesionalitas ASN Balai POM di Pangkalpinang                           | 75            |
| 10  | Memkuatnya laboratorium, pengelolaan data dan informasi pengawasan Obat dan Makanan  | Persentase pemenuhan laboratorium pengujian Obat dan Makanan sesuai standar GLP | 77            |
|     |  | Indeks pengelolaan data dan informasi Balai POM di Pangkalpinang yang optimal   | 1,51          |
| 11  | Terkelolanya Keuangan Balai POM di Pangkalpinang secara Akuntabel  | Nilai Kinerja Anggaran Balai POM di Pangkalpinang                               | 93            |
|     |  | Tingkat Efisiensi Penggunaan Anggaran Balai POM di Pangkalpinang                | Efisien (95%) |

Sesuai dengan Peraturan Menteri PAN dan RB nomor 53 Tahun 2014, maka BPOM di Pangkalpinang sebagai unit kerja eselon III wajib menyusun Perjanjian Kinerja sebagai wujud nyata komitmen antara penerima amanah (Kepala BPOM di Pangkalpinang) dengan pemberi amanah (Kepala Badan POM RI) untuk meningkatkan integritas, akuntabilitas, transparansi dan kinerja aparatur. Pengukuran akuntabilitas dengan melakukan klarifikasi *output* dan *outcome* yang akan dan seharusnya dicapai untuk memudahkan terwujudnya organisasi yang akuntabel.

Perjanjian Kinerja akan dimanfaatkan oleh setiap pimpinan untuk memandu dan mengendalikan pencapaian kinerja organisasi, melaporkan capaian kinerja dalam laporan kinerja, serta sebagai acuan target dalam menilai keberhasilan organisasi. Oleh karena itu, pencapaian realisasi Perjanjian Kinerja BPOM di Pangkalpinang selalu dimonitoring setiap

triwulan melalui aplikasi *e-performance* untuk digunakan sebagai bahan evaluasi perbaikan tiap triwulan berikutnya.

### 2.3 KRITERIA PENCAPAIAN

Pada Penetapan Kinerja Balai POM di Pangkalpinang tahun 2020 terdapat 12 sasaran strategis dengan 28 indikator kinerja yang berkontribusi pada pencapaian indikator sasaran.

Untuk dapat mengukur kinerja, baik kinerja sasaran maupun kinerja kegiatan digunakan alat ukur berupa indikator yang telah ditetapkan. Rumus yang digunakan untuk mengukur capaian kinerja adalah sebagai berikut :


1. Apabila semakin **tinggi** angka realisasi menunjukkan capaian yang semakin **baik**, maka digunakan rumus No. 1 sbb :

$$\% \text{ capaian} = \frac{\text{Realisasi}}{\text{Target}} \times 100\%$$

Kriteria yang digunakan dalam pencapaian indikator pada LAKIP ini adalah sebagai berikut:

Tabel 2.3. Kriteria Pengukuran Pencapaian Indikator

| Kriteria                | Capaian                |
|-------------------------|------------------------|
| Tidak dapat disimpulkan | $x > 120\%$            |
| Sangat Baik             | $110\% < x \leq 120\%$ |
| Baik                    | $90\% \leq x < 110\%$  |
| Cukup                   | $70\% \leq x < 90\%$   |
| Kurang                  | $50\% \leq x < 70\%$   |
| Sangat Kurang           | $< 50\%$               |



# **BAB III**

# **AKUNTABILITAS KINERJA**

Sebagaimana dimaksud dalam Peraturan Presiden Nomor 29 Tahun 2014 tentang Sistem Akuntabilitas Kinerja Instansi Pemerintah serta Peraturan Menteri Pendayagunaan Aparatur Negara dan Reformasi Birokrasi Nomor 53 Tahun 2014 tentang Petunjuk Teknis Perjanjian Kinerja, Pelaporan Kinerja dan Tata Cara Reviu atas Laporan Kinerja Instansi Pemerintah, pada setiap akhir periode suatu instansi pemerintah melakukan pelaporan terhadap pengukuran pencapaian target kinerja yang telah ditetapkan dalam Penetapan Kinerja. Dalam pelaporan ini akan dibandingkan antara target kinerja yang telah ditetapkan dengan realisasi kinerja beserta analisisnya sesuai Penetapan Kinerja Balai POM di Pangkalpinang Tahun 2019.

### 3.1 CAPAIAN KINERJA

Pada Penetapan Kinerja Balai POM di Pangkalpinang tahun 2019 terdapat 11 sasaran strategis dengan 28 indikator kinerja kegiatan yang berkontribusi pada pencapaian indikator sasaran. Capaian sasaran strategis dapat dilihat pada Tabel 3.1

**Tabel 3.1 Capaian Sasaran Strategis dan Indikator Kinerja TA 2020  
Balai POM di Pangkalpinang**

| No. | Sasaran Strategis   | Indikator Kinerja   | Target s.d TW.4 (%) | Realisasi (%) | Capaian (%) |
|-----|---|---|---------------------|---------------|-------------|
| 1.  | Terwujudnya Obat dan Makanan yang memenuhi syarat di masing-masing wilayah kerja Balai POM di Pangkalpinang | Persentase Obat yang memenuhi syarat  | 80,8%               | 75,30%        | 93,20%      |
|     |   | Persentase Makanan yang memenuhi syarat   | 78%                 | 70,50%        | 90,39%      |
|     |   | Persentase Obat yang aman dan bermutu berdasarkan hasil pengawasan                                | 78%                 | 74,47%        | 95,47%      |
|     |   | Persentase Makanan yang aman dan bermutu berdasarkan hasil pengawasan                             | 70%                 | 69,57%        | 99,38%      |
| 2.  | Meningkatnya kesadaran masyarakat terhadap keamanan dan   | Indeks kesadaran masyarakat ( <i>awareness index</i> ) terhadap Obat dan Makanan aman dan bermutu | 75                  | 76,73         | 102,31%     |

| No. | Sasaran Strategis  | Indikator Kinerja   | Target s.d TW.4 (%) | Realisasi (%) | Capaian (%) |
|-----|--|---|---------------------|---------------|-------------|
|     | mutu Obat dan Makanan di masing-masing wilayah kerja Balai POM di Pangkalpinang  |   |                     |               |             |
| 3.  | Meningkatnya kepuasan pelaku usaha dan masyarakat terhadap kinerja pengawasan Obat dan Makanan di masing-masing wilayah kerja Balai POM di Pangkalpinang | Indeks kepuasan pelaku usaha terhadap pemberian bimbingan dan pembinaan pengawasan Obat dan Makanan | 86                  | 92,21         | 107,22%     |
|     |  | Indeks kepuasan masyarakat atas kinerja pengawasan Obat dan Makanan                                 | 74                  | 69,70         | 94,19%      |
|     |  | Indeks Kepuasan Masyarakat terhadap Layanan Publik BPOM   | 83                  | 90,83         | 109,43%     |
| 4.  | Meningkatnya efektivitas pemeriksaan sarana Obat dan Makanan serta pelayanan publik di masing-masing wilayah kerja Balai POM di Pangkalpinang            | Persentase keputusan/rekomendasi hasil inspeksi sarana produksi dan distribusi yang dilaksanakan    | 90%                 | 86,81%        | 96,45%      |
|     |  | Persentase keputusan/rekomendasi hasil inspeksi yang ditindaklanjuti oleh pemangku kepentingan      | 47%                 | 38,43%        | 81,77%      |
|     |  | Persentase keputusan penilaian sertifikasi yang diselesaikan tepat waktu                            | 85%                 | 78,95%        | 92,88%      |
|     |  | Persentase sarana produksi Obat dan Makanan yang memenuhi ketentuan                                 | 20%                 | 35,42%        | 177,08%     |
|     |  | Persentase sarana distribusi Obat dan Makanan yang memenuhi ketentuan                               | 20%                 | 38,10%        | 190,48%     |
|     |  | Index Pelayanan Publik  | 3,51                | 3,95          | 112,54%     |
| 5.  | Meningkatnya efektivitas komunikasi,   | Tingkat Efektifitas KIE Obat dan Makanan  | 89,89               | 93,63         | 104,16%     |

| No. | Sasaran Strategis  | Indikator Kinerja   | Target s.d TW.4 (%) | Realisasi (%) | Capaian (%) |
|-----|--|---|---------------------|---------------|-------------|
|     | informasi, edukasi Obat dan Makanan di masing-masing wilayah kerja Balai POM di Pangkalpinang  | Jumlah sekolah dengan Pangan Jajanan Anak Sekolah (PJAS) Aman                   | 12                  | 12            | 100%        |
|     |  | Jumlah desa pangan aman   | 5                   | 5             | 100%        |
|     |  | Jumlah pasar aman dari bahan berbahaya  | 1                   | 1             | 100%        |
| 6.  | Meningkatnya efektivitas pemeriksaan produk dan pengujian Obat dan Makanan di masing-masing wilayah kerja Balai POM di Pangkalpinang | Persentase sampel Obat yang diperiksa dan diuji sesuai standar                  | 55%                 | 99,92%        | 181,67%     |
|     |  | Persentase sampel makanan yang diperiksa dan diuji sesuai standar               | 83%                 | 100%          | 120,48%     |
| 7.  | Meningkatnya efektivitas penindakan kejahatan Obat dan Makanan di masing-masing wilayah kerja Balai POM di Pangkalpinang             | Persentase keberhasilan penindakan kejahatan di bidang Obat dan Makanan         | 45%                 | 64,00         | 142,22%     |
| 8.  | Terwujudnya tata kelola pemerintahan Balai POM di Pangkalpinang yang optimal   | Indeks RB Balai POM di Pangkalpinang  | 90                  | 80,05         | 88,94%      |
|     |  | Nilai AKIP Balai POM di Pangkalpinang   | 80                  | 76,15         | 95,19%      |
| 9.  | Terwujudnya SDM Balai POM di Pangkalpinang yang berkinerja optimal   | Indeks Profesionalitas ASN Balai POM di Pangkalpinang                           | 75                  | 84,15         | 112,20%     |
| 10. | Menguatnya laboratorium,   | Persentase pemenuhan laboratorium pengujian Obat dan Makanan sesuai standar GLP | 77%                 | 73,30%        | 95,19%      |

| No. | Sasaran Strategis   | Indikator Kinerja   | Target s.d TW.4 (%) | Realisasi (%) | Capaian (%) |
|-----|---|---|---------------------|---------------|-------------|
|     | pengelolaan data dan informasi pengawasan Obat dan Makanan        | Indeks pengelolaan data dan informasi Balai POM di Pangkalpinang yang optimal | 1,51                | 2             | 132,45%     |
| 11. | Terkelolanya Keuangan Balai POM di Pangkalpinang secara Akuntabel | Nilai Kinerja Anggaran Balai POM di Pangkalpinang                             | 75                  | 92,78         | 99,76%      |
|     |   | Tingkat Efisiensi Penggunaan Anggaran Balai POM di Pangkalpinang              | 95%                 | 100           | 105,26      |

**Ket: Matrik Capaian ini telah disesuaikan dengan target Renstra 2020-2024.**

Terhadap capaian sasaran strategis tersebut, Balai POM di Pangkalpinang melakukan beberapa analisis dan evaluasi. Analisis capaian kinerja tersebut tertuang pada bagian berikut ini.

## **ANALISIS AKUNTABILITAS KINERJA**

Keberhasilan pencapaian sasaran diukur dengan 28 Indikator Kinerja Utama (IKU) yaitu,.

1. Persentase obat yang memenuhi syarat.
2. Persentase Makanan yang memenuhi syarat
3. Persentase Obat yang aman dan bermutu berdasarkan hasil pengawasan
4. Persentase Makanan yang aman dan bermutu berdasarkan hasil pengawasan
5. Indeks kesadaran masyarakat (awareness index) terhadap Obat dan Makanan aman dan bermutu
6. Indeks kepuasan pelaku usaha terhadap pemberian bimbingan dan pembinaan pengawasan Obat dan Makanan
7. Indeks kepuasan masyarakat atas kinerja pengawasan Obat dan Makanan
8. Indeks Kepuasan Masyarakat terhadap Layanan Publik BPOM

9. Persentase keputusan/rekomendasi hasil inspeksi sarana produksi dan distribusi yang dilaksanakan
10. Persentase keputusan/rekomendasi hasil inspeksi yang ditindaklanjuti oleh pemangku kepentingan
11. Persentase keputusan penilaian sertifikasi yang diselesaikan tepat waktu
12. Persentase sarana produksi Obat dan Makanan yang memenuhi ketentuan
13. Persentase sarana distribusi Obat dan Makanan yang memenuhi ketentuan
14. Index Pelayanan Publik
15. Tingkat Efektifitas KIE Obat dan Makanan
16. Jumlah sekolah dengan Pangan Jajanan Anak Sekolah (PJAS) Aman
17. Jumlah desa pangan aman
18. Jumlah pasar aman dari bahan berbahaya
19. Persentase sampel Obat yang diperiksa dan diuji sesuai standar
20. Persentase sampel makanan yang diperiksa dan diuji sesuai standar
21. Persentase keberhasilan penindakan kejahatan di bidang Obat dan Makanan
22. Indeks RB UPT
23. Nilai AKIP UPT
24. Indeks Profesionalitas ASN Balai POM di Pangkalpinang
25. Persentase pemenuhan laboratorium pengujian Obat dan Makanan sesuai standar GLP
26. Indeks pengelolaan data dan informasi Balai POM di Pangkalpinang yang optimal
27. Persentase pemenuhan laboratorium pengujian Obat dan Makanan sesuai standar GLP
28. Indeks pengelolaan data dan informasi Balai POM di Pangkalpinang yang optimal

Dari **28 (Dua Puluh Delapan)** Indikator Kinerja Utama yang telah ditetapkan pada tahun 2020, **2 (Dua)** dengan **Sangat Baik**, **18 (Delapan Belas)** dengan **Baik**, **2 (Dua)** dengan Kategori **Cukup**, **6 (Enam)** dengan kategori **Tidak dapat disimpulkan**.

**SS 1 : Terwujudnya Obat dan Makanan yang Memenuhi Syarat di Wilayah Kerja Balai POM di Pangkalpinang**

Terwujudnya Obat dan Makanan yang aman dan bermutu terdiri dari 4 indikator yang dijadikan sebagai indikator kinerja utama (IKU). Secara umum sasaran pertama tersebut dicapai melalui kegiatan sampling atau pengambilan contoh oleh Seksi Pemeriksaan dan Penindakan dan pengujian sampel obat dan makanan oleh Seksi Pengujian Balai POM di Pangkalpinang.

**Tabel 3.2 Sasaran Strategis 1: Terwujudnya Obat Dan Makanan yang Memenuhi Syarat di Wilayah Kerja Balai POM di Pangkalpinang**

| No. | Sasaran Strategis   | Indikator Kinerja   | Target (%) | Realisasi (%) | Capaian (%) |
|-----|---|---|------------|---------------|-------------|
| 1.  | Terwujudnya Obat dan Makanan yang memenuhi syarat di wilayah kerja Balai POM di Pangkalpinang | Persentase Obat yang memenuhi syarat                                  | 80,8%      | 75,30%        | 93,20%      |
|     |   | Persentase Makanan yang memenuhi syarat                               | 78%        | 70,50%        | 90,39%      |
|     |   | Persentase Obat yang aman dan bermutu berdasarkan hasil pengawasan    | 78%        | 74,47%        | 95,47%      |
|     |   | Persentase Makanan yang aman dan bermutu berdasarkan hasil pengawasan | 70%        | 69,57%        | 99,38%      |

Pencapaian sasaran tersebut di atas diukur dengan 4 (Empat) indikator sebagai berikut:

### 1. Persentase Obat yang Memenuhi Syarat

Tabel 3.3 Persentase Obat yang Memenuhi Syarat

| INDIKATOR KINERJA   | INDIKATOR KINERA                     | TARGET (%) | REALISASI (%) | PENCAPAIAN (%) | KRITERIA |
|---|--------------------------------------|------------|---------------|----------------|----------|
| Terwujudnya Obat dan Makanan yang memenuhi syarat di wilayah kerja Balai POM di Pangkalpinang | Persentase Obat yang memenuhi syarat | 80,80      | 75,30         | 93,20%         | BAIK     |

Dari hasil pengujian komoditi Obat diperoleh data sampai dengan triwulan IV sampel obat yang memenuhi syarat sebesar 75,30% dengan capaian sebesar 93,20% dan realisasi 75,30% apabila dibandingkan dengan target yaitu 80,80%. Hasil perhitungan diperoleh dari jumlah sampel acak Obat yang sudah selesai diuji di laboratorium dan memenuhi syarat sebanyak 372 sampel dari jumlah sampel obat yang disampling di wilayah Provinsi Kepulauan Bangka Belitung sebanyak 492 sampel. Jenis Obat yang disampling sesuai kategori obat pada dokumen Pedoman Sampling yang ditetapkan Badan POM adalah Obat yang memiliki Nomor Izin Edar (NIE) dan telah diuji semua parameter kritisnya meliputi Obat Program Pemerintah, Obat untuk pengobatan spesifik, obat yang memerlukan perhatian khusus, vaksin. Sedangkan kriteria Obat yang Tidak Memenuhi Syarat (TMS) berdasarkan Definisi Operasional adalah:

- 1) Tidak memiliki NIE/produk ilegal termasuk palsu
- 2) Produk kedaluwarsa/produk rusak
- 3) Tidak memenuhi syarat berdasarkan pengujian, atau
- 4) Tidak memenuhi ketentuan label/penandaan

Apabila kita membandingkan terhadap target Triwulan IV, maka capaian kinerja sasaran ini telah melampaui target yang ditetapkan (80,80%), capaiannya sudah mencapai 93,20% dengan kriteria Baik

**Pencapaian indikator kinerja ini didukung dengan kegiatan-kegiatan :**

1. Pengawasan Sarana Distribusi Obat yang lebih intensif
2. Penegakkan hukum yang dilakukan terhadap pelanggaran di bidang obat

3. Pembinaan kepada pelaku usaha
4. Advokasi dan koordinasi dengan lintas sektor terkait, dalam rangka pembinaan terhadap sarana distribusi obat.
5. Pencanangan Aksi Penyalahgunaan Obat dan Pemberantasan Obat Ilegal
6. Intensifikasi pengawasan peredaran obat ilegal.

**Dalam mempertahankan capaian kinerja ini perlu dilakukan upaya-upaya perbaikan atau rencana tindak lanjut antara lain :**

1. Intensifikasi terhadap pengawasan obat *recall* dan diduga palsu.
2. Meningkatkan kualitas pembinaan terhadap pemahaman CDOB untuk sarana distribusi obat baik yang diadakan oleh Badan POM sendiri maupun bekerjasama dengan stakeholder.
3. Meningkatkan koordinasi dengan lintas sektor terkait pelaksanaan rekomendasi tindak lanjut atas hasil pengawasan sarana distribusi obat.
4. Meningkatkan koordinasi dengan lintas sektor terkait pemberantasan obat ilegal dan penyalahgunaan obat.

## **2. Persentase Makanan yang memenuhi syarat**

**Tabel. 3.4 Persentase Makanan yang memenuhi syarat**

| INDIKATOR KINERJA  | INDIKATOR KINERA                        | TARGET (%) | REALISASI (%) | PENCAPAIAN (%) | KRITERIA    |
|--|---|------------|---------------|----------------|-------------|
| <b>Terwujudnya Obat dan Makanan yang memenuhi syarat di wilayah kerja Balai POM di Pangkalpinang</b> | Persentase Makanan yang memenuhi syarat | 78         | 70,50         | 90,39          | <b>BAIK</b> |

Dari hasil pengujian komoditi Makanan yang memenuhi syarat diperoleh Makanan yang memenuhi syarat sampai dengan Triwulan IV dengan realisasi sebesar 70,50% dan capaian 90,39% makanan yang beredar di Provinsi Kepulauan Bangka Belitung. Hasil perhitungan diperoleh dari jumlah sampel Acak Makanan yang diuji di laboratorium dan memenuhi syarat sebanyak 98 sampel dibandingkan terhadap jumlah sampel Makanan yang disampling di wilayah Provinsi Kepulauan Bangka Belitung sebanyak 139 sampel. Jenis Makanan yang

disampling sesuai kategori pada dokumen Pedoman Sampling yang ditetapkan Badan POM adalah Makanan yang memiliki Nomor Izin Edar (NIE) dan telah diuji semua parameter kritisnya Sedangkan kriteria Makanan yang Tidak Memenuhi Syarat (TMS) berdasarkan Definisi Operasional adalah

- 1) Tidak memiliki NIE/produk ilegal termasuk palsu
- 2) Produk kedaluwarsa/produk rusak
- 3) Tidak memenuhi syarat berdasarkan pengujian, atau
- 4) Tidak memenuhi ketentuan label/penandaan

Apabila kita membandingkan terhadap target sampai dengan Triwulan IV sebesar 70,50% maka capaian kinerja sasaran ini telah melebihi capaian target yang ditetapkan, capaian sudah mencapai 90,39% dari target dengan Kriteria Baik.

### 3. Persentase Obat yang aman dan bermutu berdasarkan hasil pengawasan

Tabel 3.5 Persentase Obat yang aman dan bermutu berdasarkan hasil pengawasan

| INDIKATOR KINERJA   | INDIKATOR KINERA   | TARGE T (%) | REALISAS I (%) | PENCAP AIAN (%) | KRITER IA |
|---|--|-------------|----------------|-----------------|-----------|
| Terwujudnya Obat dan Makanan yang memenuhi syarat di wilayah kerja Balai POM di Pangkalpinang | Persentase Obat yang aman dan bermutu berdasarkan hasil pengawasan | 78          | 74,47          | 95,47%          | BAIK      |

Dari hasil pengujian komoditi Obat yang aman dan bermutu berdasarkan hasil pengawasan diperoleh Obat sampel Targeted yang memenuhi syarat sampai dengan Triwulan IV realisasinya sebesar 74,47% dengan capaian sebesar 95,47% sampel Obat Targeted yang beredar di Provinsi Kepulauan Bangka Belitung. Hasil perhitungan diperoleh dari jumlah sampel Obat Targeted yang diuji di laboratorium dan memenuhi syarat pada Triwulan IV sebanyak 104 sampel dibandingkan terhadap jumlah sampel Obat Targeted yang disampling di wilayah Provinsi Kepulauan Bangka Belitung sebanyak 140 sampel. Jenis sampel Obat Targeted yang disampling sesuai kategori Obat Targeted pada dokumen Pedoman Sampling yang ditetapkan Badan POM adalah Obat yang memiliki Nomor Izin Edar (NIE) dan telah

diuji semua. Sedangkan kriteria Obat Targeted yang Tidak Memenuhi Syarat (TMS) berdasarkan Definisi Operasional adalah

- 1) Tidak memiliki NIE/produk ilegal termasuk palsu
- 2) Produk kedaluwarsa/produk rusak
- 3) Tidak memenuhi syarat berdasarkan pengujian, atau
- 4) Tidak memenuhi ketentuan label/penandaan

Apabila kita membandingkan terhadap target Triwulan IV, maka capaian kinerja sasaran ini telah mencapai target yang ditetapkan (78,00%), dengan capaiannya 95,47% dengan kriteria Baik

#### 4. Persentase Makanan yang aman dan bermutu berdasarkan hasil pengawasan

Tabel 3.6 Persentase Makanan yang aman dan bermutu berdasarkan hasil pengawasan

| INDIKATOR KINERJA   | INDIKATOR KINERJA   | TARGET (%) | REALISASI (%) | PENCAPAIAN (%) | KRITERIA |
|---|---|------------|---------------|----------------|----------|
| Terwujudnya Obat dan Makanan yang memenuhi syarat di wilayah kerja Balai POM di Pangkalpinang | Persentase Makanan yang aman dan bermutu berdasarkan hasil pengawasan | 70         | 69,57         | 99,38          | BAIK     |

Dari hasil pengujian komoditi Makanan yang aman dan bermutu berdasarkan hasil pengawasan diperoleh sampel Makanan Targeted yang memenuhi syarat sampai dengan Triwulan IV realisasinya sebesar 69,57% dengan capaian sebesar 99,38% Makanan Targeted yang beredar di Provinsi Kepulauan Bangka Belitung. Hasil perhitungan diperoleh dari jumlah sampel Makanan Targeted yang diuji di laboratorium dan memenuhi syarat sebanyak 64 sampel dibandingkan terhadap jumlah sampel Makanan yang disampling di wilayah Provinsi Kepulauan Bangka Belitung sebanyak 92 sampel. Jenis Makanan Targeted yang disampling sesuai kategori Makanan pada dokumen Pedoman Sampling yang ditetapkan Badan POM adalah Makanan Targeted yang memiliki Nomor Izin Edar (NIE) dan telah diuji semua parameter kritisnya.

Apabila kita membandingkan terhadap target Triwulan IV, maka capaian kinerja sasaran ini telah melampaui target yang ditetapkan (70,00%), capaiannya sudah mencapai 99,38% dengan kriteria Sangat Baik.

**Pencapaian indikator kinerja ini didukung dengan kegiatan-kegiatan :**

1. Pengawasan Sarana Produksi yang lebih intensif dalam penerapan Cara Produksi Pangan Olahan yang Baik (CPPOB).
2. Peningkatan pembinaan terhadap pelaku usaha dalam menerapkan Cara Produksi Pangan Olahan yang Baik (CPPOB)
3. Peningkatan pengawasan dan pembinaan terhadap distributor dan penjual retail produk pangan mengenai Pangan yang memenuhi ketentuan (misalnya kegiatan intensifikasi pangan menjelang Hari Raya Idul Fitri dan Natal, Tahun Baru).

**Dalam mencapai capaian kinerja ini perlu dilakukan upaya-upaya perbaikan atau rencana tindak lanjut antara lain :**

1. Intensifikasi terhadap pengawasan pangan Tanpa Izin Edar (TIE)
2. Meningkatkan koordinasi dengan lintas sektor terkait pelaksanaan pengawasan terhadap sarana produksi dan distribusi makanan.
3. Meningkatkan koordinasi dengan lintas sektor terkait pelaksanaan rekomendasi tindak lanjut atas hasil pengawasan sarana distribusi pangan.
4. Meningkatkan koordinasi dan kapasitas lintas sektor dalam memberikan pembinaan kepada UMKM.
5. Meningkatkan kualitas pembinaan dan penyebaran informasi terhadap pelaku usaha dan masyarakat terhadap makanan bermutu dan aman sehingga persentase makanan yang memenuhi syarat lebih meningkat.

**Tabel 3.7 Hasil Pengujian Sampel Balai POM di Pangkalpinang s.d Triwulan IV Tahun 2020**

| Komoditi         | Target Sampel | Realisasi Sampling | Sampel Selesai uji | Hasil Pengujian (MS-MK) | Uraian TMS   |
|------------------|---------------|--------------------|--------------------|-------------------------|--|
| Obat             | 185           | 188                | 187                | 184                     | MK Penandaan dan TMS uji laboratorium : 2<br>TMK Penandaan dan MS Uji Laboratorium : 1<br>TMK Penandaan dan TMS uji laboratorium : 0   |
| Obat Tradisional | 135           | 136                | 135                | 60                      | MK Penandaan dan TMS uji laboratorium : 7<br>TMK Penandaan dan MS Uji Laboratorium : 63<br>TMK Penandaan dan TMS uji laboratorium : 5  |
| Suplemen Makanan | 45            | 45                 | 45                 | 28                      | MK Penandaan dan TMS uji laboratorium : 10<br>TMK Penandaan dan MS Uji Laboratorium : 7<br>TMK Penandaan dan TMS uji laboratorium : 0  |
| Kosmetik         | 267           | 267                | 265                | 205                     | MK Penandaan dan TMS uji laboratorium : 2<br>TMK Penandaan dan MS Uji Laboratorium : 57<br>TMK Penandaan dan TMS uji laboratorium : 1  |
| Pangan           | 227           | 231                | 231                | 162                     | MK Penandaan dan TMS uji laboratorium : 15<br>TMK Penandaan dan MS Uji Laboratorium : 51<br>TMK Penandaan dan TMS uji laboratorium : 3 |
| <b>TOTAL</b>     | <b>859</b>    | <b>867</b>         | <b>863</b>         | <b>639</b>              |  |

**SS 2 : Meningkatnya kesadaran masyarakat terhadap keamanan dan mutu Obat dan Makanan di wilayah kerja Balai POM di Pangkalpinang**

**1. Indeks kesadaran masyarakat (awareness index) terhadap Obat dan Makanan aman dan bermutu di wilayah kerja Balai POM di Pangkalpinang**

**Tabel 3.8 Sasaran Strategis 2: Meningkatnya kesadaran masyarakat terhadap keamanan dan mutu Obat dan Makanan di masing-masing wilayah kerja Balai POM di Pangkalpinang**

| No. | Sasaran Strategis   | Indikator Kinerja   | Target (%) | Realisasi (%) | Capaian (%) |
|-----|---|---|------------|---------------|-------------|
| 2.  | Meningkatnya kesadaran masyarakat terhadap keamanan dan mutu Obat dan Makanan di masing-masing wilayah kerja Balai POM di Pangkalpinang | Indeks kesadaran masyarakat ( <i>awareness index</i> ) terhadap Obat dan Makanan aman dan bermutu | 75         | 76,73         | 102,31%     |

Pengawasan Obat dan Makanan merupakan suatu program yang terkait dengan banyak sektor, baik pemerintah maupun non pemerintah. Jaminan keamanan, khasiat/manfaat dan mutu produk Obat dan Makanan pada dasarnya merupakan kewajiban dari pelaku usaha. Untuk itu pelaku usaha wajib mematuhi ketentuan/peraturan yang telah ditetapkan pemerintah sebagai regulator dalam rangka perlindungan masyarakat.

Pengawasan oleh pelaku usaha sebaiknya dilakukan dari hulu ke hilir, dimulai dari pemeriksaan bahan baku, proses produksi, distribusi, hingga produk tersebut dikonsumsi oleh masyarakat. Pelaku usaha mempunyai peran dalam memberikan jaminan produk Obat dan Makanan yang memenuhi syarat (aman, berhasiat/bermanfaat, dan bermutu) dimulai dari proses produksi yang sesuai dengan ketentuan. Asumsinya, pelaku usaha memiliki kemampuan teknis dan finansial untuk memelihara sistem manajemen risiko secara mandiri. Dari sisi pemerintah, BPOM bertugas menyusun kebijakan dan regulasi terkait Obat dan Makanan yang harus dipenuhi oleh pelaku usaha dan mendorong penerapan *Risk Management Program* oleh industri. Peningkatan kapasitas dan komitmen pelaku usaha diasumsikan akan berkontribusi pada peningkatan daya saing Obat dan Makanan.

Selain itu, dalam sub sistem pengawasan Obat dan Makanan oleh masyarakat sebagai konsumen, kesadaran masyarakat terkait Obat dan Makanan yang memenuhi syarat harus diciptakan. Obat dan Makanan yang diproduksi dan diedarkan di pasaran (masyarakat) masih berpotensi untuk tidak memenuhi syarat, sehingga masyarakat harus lebih cerdas dalam memilih dan menggunakan produk Obat dan Makanan yang aman, berkhasiat/bermanfaat, dan bermutu. Upaya peningkatan kesadaran masyarakat dilakukan BPOM melalui kegiatan pembinaan dan bimbingan melalui Komunikasi, layanan Informasi, dan Edukasi (KIE). Keberhasilan sasaran kegiatan ini diukur dengan indikator kinerja utama (IKU) sebagai berikut:

**Tabel 3.9 Indeks kesadaran masyarakat (*awareness index*) terhadap Obat dan Makanan aman dan bermutu**

| INDIKATOR KINERJA   | INDIKATOR KINERA  | TARGET (%) | REALISASI (%) | PENCAPAIAN (%) | KRITERIA    |
|---|---|------------|---------------|----------------|-------------|
| Meningkatnya kesadaran masyarakat terhadap keamanan dan mutu Obat dan Makanan di masing-masing wilayah kerja Balai POM di Pangkalpinang | Indeks kesadaran masyarakat ( <i>awareness index</i> ) terhadap Obat dan Makanan aman dan bermutu | 75         | 76,73         | 102,31%        | <b>BAIK</b> |

Capaian Indeks kesadaran masyarakat (*awareness index*) terhadap Obat dan Makanan aman dan bermutu pada Triwulan IV adalah 102,31% dengan realisasi 76,73%. Jika dilihat dari targetnya (75%) maka capaian ini telah melebihi target pada triwulan IV dengan kategori Baik.

**SS 3 : Meningkatnya kepuasan pelaku usaha dan Masyarakat terhadap kinerja pengawasan Obat dan Makanan di wilayah kerja Balai POM di Pangkalpinang**

Sebagai salah satu Lembaga pemerintah non kementerian, BPOM berupaya memberikan layanan publik secara optimal. Bentuk layanan publik BPOM, mencakup berbagai hal yang terkait dengan fungsi pengawasan dalam rangka perlindungan

masyarakat, disisi lain layanan publik BPOM bertujuan untuk mendukung kemudahan berusaha dan perekonomian nasional. Untuk mengukur keberhasilan sasaran strategis ini maka indikator kinerja utama (IKU) yang digunakan adalah:

**Tabel 3.10 Sasaran Strategis 3: Meningkatnya kepuasan pelaku usaha dan masyarakat terhadap kinerja pengawasan Obat dan Makanan di masing-masing wilayah kerja Balai POM di Pangkalpinang**

| No. | Sasaran Strategis  | Indikator Kinerja   | Target (%) | Realisasi (%) | Capaian (%) |
|-----|--|---|------------|---------------|-------------|
| 3.  | Meningkatnya kepuasan pelaku usaha dan masyarakat terhadap kinerja pengawasan Obat dan Makanan di masing-masing wilayah kerja Balai POM di Pangkalpinang | Indeks kepuasan pelaku usaha terhadap pemberian bimbingan dan pembinaan pengawasan Obat dan Makanan | 86         | 92,21         | 107,22%     |
|     |  | Indeks kepuasan masyarakat atas kinerja pengawasan Obat dan Makanan                                 | 74         | 69,70         | 94,19%      |
|     |  | Indeks Kepuasan Masyarakat terhadap Layanan Publik BPOM   | 83         | 90,83         | 109,43%     |

**(1) Indeks kepuasan pelaku usaha terhadap pemberian bimbingan dan pembinaan pengawasan Obat dan Makanan**

**Tabel 3.11 Indeks kepuasan pelaku usaha terhadap pemberian bimbingan dan pembinaan pengawasan Obat dan Makanan**

| INDIKATOR KINERJA  | INDIKATOR KINERA  | TARGET (%) | REALISASI (%) | PENCAPAIAN (%) | KRITERIA    |
|--|---|------------|---------------|----------------|-------------|
| Meningkatnya kepuasan pelaku usaha dan masyarakat terhadap kinerja pengawasan Obat dan Makanan di masing-masing wilayah kerja Balai POM di Pangkalpinang | Indeks kepuasan pelaku usaha terhadap pemberian bimbingan dan pembinaan pengawasan Obat dan Makanan | 86         | 92,21         | 107,22%        | <b>BAIK</b> |

Dari hasil penilaian Indeks kepuasan pelaku usaha terhadap pemberian bimbingan dan pembinaan pengawasan Obat dan Makanan memperoleh capaian sebesar 107,22% dengan realisasi sebesar 92,21%. Apabila kita membandingkan terhadap target Triwulan IV, maka capaian kinerja sasaran ini telah melampaui target yang ditetapkan (86), capaiannya sudah mencapai 107,22% dengan kriteria Baik

## **(2) Indeks Kepuasan masyarakat atas kinerja Pengawasan Obat dan Makanan**

**Tabel 3.12 Indeks kepuasan pelaku usaha terhadap pemberian bimbingan dan pembinaan pengawasan Obat dan Makanan**

| <b>INDIKATOR KINERJA</b>   | <b>INDIKATOR KINERA</b>   | <b>TARGET (%)</b> | <b>REALISASI (%)</b> | <b>PENCAPAIAN (%)</b> | <b>KRITERIA</b> |
|--|---|-------------------|----------------------|-----------------------|-----------------|
| Meningkatnya kepuasan pelaku usaha dan masyarakat terhadap kinerja pengawasan Obat dan Makanan di masing-masing wilayah kerja Balai POM di Pangkalpinang | Indeks kepuasan masyarakat atas kinerja pengawasan Obat dan Makanan | 74                | 69,70                | 94,19%                | <b>BAIK</b>     |

Indikator Pembentuk Indeks kepuasan masyarakat atas kinerja pengawasan Obat dan Makanan adalah sebagai berikut:

- a. Indeks Kepuasan Masyarakat didefinisikan sebagai hasil pengukuran dari kegiatan survei berupa angka. Angka ditetapkan dengan skala 1-4.
- b. Kepuasan masyarakat adalah hasil pendapat dan penilaian masyarakat terhadap kinerja BPOM dalam menjamin keamanan, khasiat/manfaat dan mutu Obat dan Makanan yang dirasakan oleh masyarakat.
- c. Masyarakat adalah konsumen obat, obat tradisional, suplemen kesehatan, kosmetik dan makanan termasuk minuman yang merupakan produk layanan yang diawasi oleh BPOM.
- d. Indikator pembentuk terdiri dari 5 (lima) indikator yaitu tangibles, realibility, responsiveness, assurance dan emphaty.

- e. Untuk mengukur ke 5 (lima) indikator tersebut, ditetapkan melalui 2 (dua) pengukuran indeks yaitu
1. Indeks kepuasan langsung yaitu, sejauh mana kinerja BPOM dalam melakukan pengawasan melalui komunikasi, informasi dan edukasi kepada masyarakat tentang Obat dan Makanan aman, bermutu dan berkhasiat melalui fasilitas website dan media sosial BPOM (tangibles).
  2. Indikator tidak langsung yaitu sejauh manakerja BPOM dalam melakukan pengawasan (realibility), tindakan (responsiveness) , memberikan perlindungan (assurance) dan kepedulian (emphaty) terhadap Obat dan Makanan beredar di masyarakat.

Dari hasil penilaian Indeks kepuasan pelaku usaha terhadap pemberian bimbingan dan pembinaan pengawasan Obat dan Makanan memperoleh capaian sebesar 94,19% dengan realisasi sebesar 69,70%. Apabila kita membandingkan terhadap target Triwulan IV, maka capaian kinerja sasaran ini telah melampaui target yang ditetapkan (74), capaiannya sudah mencapai 94,19% dengan kriteria Baik

### **(3) Indeks Kepuasan Masyarakat terhadap Layanan Publik Balai POM di Pangkalpinang**

**Tabel 3.13 Indeks kepuasan masyarakat terhadap Layanan Publik Balai POM di Pangkalpinang**

| INDIKATOR KINERJA  | INDIKATOR KINERA  | TARGET (%) | REALISASI (%) | PENCAPAIAN (%) | KRITERIA    |
|--|---|------------|---------------|----------------|-------------|
| Meningkatnya kepuasan pelaku usaha dan masyarakat terhadap kinerja pengawasan Obat dan Makanan di masing-masing wilayah kerja Balai POM di Pangkalpinang | Indeks Kepuasan Masyarakat terhadap Layanan Publik BPOM | 83         | 90,83         | 109,43%        | <b>BAIK</b> |

Indikator Pembentuk Indeks Kepuasan Masyarakat terhadap Layanan Publik BPOM adalah sebagai berikut:

- a. Kepuasan masyarakat adalah hasil pendapat dan penilaian masyarakat terhadap kinerja pelayanan yang diberikan kepada aparatur penyelenggara pelayanan publik.
- b. Pelayanan publik adalah segala kegiatan pelayanan yang dilaksanakan oleh penyelenggara pelayanan publik sebagai upaya pemenuhan kebutuhan penerima pelayanan, maupun dalam rangka pelaksanaan ketentuan peraturan perundang-undangan.
- c. Indeks Kepuasan Masyarakat adalah tolok ukur untuk menilai kualitas pelayanan yang diberikan oleh penyelenggara pelayanan publik kepada penerima layanan publik yang diperoleh dari hasil survei Kepuasan Masyarakat.
- d. Tata cara pelaksanaan survei mengacu pada pedoman yang disiapkan Inspektorat Utama BPOM mengacu pada pedoman terkini (Saat ini PermenPAN No. 14 tahun 2017 Tentang Pedoman Penyusunan Survei Kepuasan Masyarakat Unit Penyelenggara Pelayanan Publik)
- e. Target dinyatakan dalam angka.

Dari hasil penilaian Indeks kepuasan masyarakat terhadap Layanan Publik Balai POM di Pangkalpinang memperoleh capaian sebesar 109,43% dengan realisasi sebesar 90,83%. Apabila kita membandingkan terhadap target Triwulan IV, maka capaian kinerja sasaran ini telah melampaui target yang ditetapkan (83), capaiannya sudah mencapai 109,43% dengan kriteria Baik.

**SS 4 : Meningkatnya efektivitas pemeriksaan sarana Obat dan Makanan serta pelayanan publik di masing-masing wilayah kerja Balai POM di Pangkalpinang**

**Tabel. 3.14 Sasaran Strategis 4: Meningkatnya efektivitas pemeriksaan sarana Obat dan Makanan serta pelayanan publik di masing-masing wilayah kerja Balai POM di Pangkalpinang**

| NO | SASARAN PROGRAM/KEGIATAN                                     | INDIKATOR KINERJA  | TARGET (%) | REALISASI (%) | PENCAPAIAN (%) |
|----|--|--|------------|---------------|----------------|
| 4. | Meningkatnya efektivitas pemeriksaan sarana Obat dan Makanan | Persentase keputusan/rekomendasi hasil inspeksi sarana produksi dan distribusi yang dilaksanakan | 90%        | 86,81%        | 96,45%         |
|    |  | Persentase keputusan/rekom   | 47%        | 38,43%        | 81,77%         |

|  |  |      |        |         |
|--|--|------|--------|---------|
| serta pelayanan publik di masing-masing wilayah kerja Balai POM di Pangkalpinang | endasi hasil inspeksi yang ditindaklanjuti oleh pemangku kepentingan     |      |        |         |
|  | Persentase keputusan penilaian sertifikasi yang diselesaikan tepat waktu | 85%  | 78,95% | 92,88%  |
|  | Persentase sarana produksi Obat dan Makanan yang memenuhi ketentuan      | 20%  | 35,42% | 177,08% |
|  | Persentase sarana distribusi Obat dan Makanan yang memenuhi ketentuan    | 20%  | 38,10% | 190,48% |
|  | Index Pelayanan Publik   | 3,51 | 3,95   | 112,54% |

Pencapaian sasaran tersebut di atas diukur dengan 6 (Dua) indikator sebagai berikut :

### 1. Persentase Keputusan/Rekomendasi Hasil Inspeksi Sarana Produksi dan Distribusi Yang Dilaksanakan

Tabel 3.15 Persentase Keputusan/Rekomendasi Hasil Inspeksi Sarana Produksi dan Distribusi yang Dilaksanakan

| INDIKATOR KINERJA   | INDIKATOR KINERJA  | TARGET (%) | REALISASI (%) | PENCAPAIAN (%) | KRITERIA |
|---|--|------------|---------------|----------------|----------|
| Meningkatnya efektivitas pemeriksaan sarana Obat dan Makanan serta pelayanan publik di masing-masing wilayah kerja Balai POM di Pangkalpinang | Persentase keputusan/rekomendasi hasil inspeksi sarana produksi dan distribusi yang dilaksanakan | 90%        | 86,81%        | 96,45%         | BAIK     |

Keputusan/Rekomendasi hasil inspeksi yang dimaksud adalah keputusan/rekomendasi yang menunjukkan ketidaksesuaian antara peraturan dan penerapan yang dilakukan oleh sarana produksi/distribusi. Realisasi persentase cakupan keputusan/rekomendasi hasil Inspeksi sarana produksi dan distribusi yang dilaksanakan adalah 86,81%.

Realisasi melebihi telah sesuai dengan target yang ditentukan disebabkan karena semua Keputusan/ Rekomendasi telah ditindak lanjuti oleh UPT sesuai Standar Operasional Prosedur (SOP) yang mengatur timeline Pelaksanaan tindaklanjut hasil inspeksi dan juga beberapa rekomendasi yang yang dikirimkan ke Pusat telah ditindak lanjuti.

## 2. Persentase Keputusan/ Rekomendasi Hasil Inspeksi yang Ditindaklanjuti oleh Stakeholder

**Tabel 3.16 Persentase Keputusan/ Rekomendasi Hasil Inspeksi yang Ditindaklanjuti oleh Stakeholder**

| INDIKATOR KINERJA   | INDIKATOR KINERA   | TARGET (%) | REALISASI (%) | PENCAPAIAN (%) | KRITERIA     |
|---|--|------------|---------------|----------------|--------------|
| Meningkatnya efektivitas pemeriksaan sarana Obat dan Makanan serta pelayanan publik di masing-masing wilayah kerja Balai POM di Pangkalpinang | Persentase keputusan/rekomendasi hasil inspeksi yang ditindaklanjuti oleh pemangku kepentingan | 47%        | 38,43%        | 81,77%         | <b>CUKUP</b> |

Rekomendasi hasil pengawasan merupakan suatu rekomendasi yang diberikan oleh BPOM melalui UPT kepada stakeholder yang memiliki kewenangan dan tanggungjawab terhadap sarana produksi/distribusi Obat dan Makanan. Rekomendasi hasil inspeksi diberlakukan terhadap sarana produksi, distribusi, saryanfar baik yang Memenuhi Ketentuan maupun Tidak Memenuhi Ketentuan.

Keputusan/Rekomendasi hasil inspeksi dapat berupa pembinaan, peringatan, peringatan keras atau rekomendasi PSK/Pencabutan Ijin/Pencabutan NIE dan atau tindak lanjut kasus yang berupa hasil pemeriksaan sarana (sarana produksi, sarana distribusi, saryanfar), hasil

pengujian sampel, hasil pengawasan iklan (kepada media lokal, KPID), hasil pengawasan label, penanganan kasus, pengaduan konsumen.

Realisasi persentase keputusan/rekomendasi hasil inspeksi yang ditindaklanjuti oleh stakeholder adalah 38,43% menurun dari capaian ditriwulan III, terjadinya Penurunan capaian disebabkan beberapa stake holder menurun dalam merespon tindak lanjut maupun rekomendasi dari Balai POM di Pangkalpinang, maka dari itu perlunya meningkatkan komunikasi dengan stake holder terkait diantaranya dengan mengirimkan surat pemberitahuan kepada stake holder yang belum merespon tindak lanjut agar segera menindaklanjuti hasil rekomendasi dari Balai POM Pangkalpinang

### 3. Persentase Keputusan Penilaian Sertifikasi yang Diselesaikan Tepat Waktu

Tabel. 3.17 Persentase Keputusan Penilaian Sertifikasi yang Diselesaikan Tepat Waktu

| INDIKATOR KINERJA   | INDIKATOR KINERJA  | TARGET (%) | REALISASI (%) | PENCAPAIAN (%) | KRITERIA |
|---|--|------------|---------------|----------------|----------|
| Meningkatnya efektivitas pemeriksaan sarana Obat dan Makanan serta pelayanan publik di masing-masing wilayah kerja Balai POM di Pangkalpinang | Persentase keputusan penilaian sertifikasi yang diselesaikan tepat waktu | 85%        | 78,95%        | 92,88%         | BAIK     |

a. Keputusan penilaian sertifikasi mencakup:

1. Surat rekomendasi pemenuhan aspek CPOTB (tahap 1, 2 dan tahap 3) dalam rangka pendaftaran produk OT
2. Hasil Pemeriksaan sarana produksi SK dalam pendaftaran produk
3. Surat rekomendasi pemenuhan aspek CPKB dalam rangka pendaftaran produk kosmetik
4. Surat rekomendasi pendaftaran produk pangan dalam rangka mendapatkan nomor izin edar
5. Hasil pemeriksaan PBF dan evaluasi CAPA dalam rangka sertifikasi CDOB

6. Penerbitan SKI/SKE produk dan bahan obat, OT, SK, Kosmetik dan Pangan Olahan
7. Surat hasil pemeriksaan importir kosmetik/obat tradisional/suplemen kesehatan dalam rangka pendaftaran produk impor OT, Kos, SK
8. Sertifikat hasil pengujian sampel pihak ketiga yang dimaksud tepat waktu adalah tidak melewati timeline yang telah ditentukan dari surat permohonan diterima hingga diterbitkan keputusan penilaian.

Hingga triwulan IV tahun 2020 BPOM di Pangkalpinang keputusan penilaian sertifikasi yang diselesaikan tepat waktu di wilayah kerja Balai POM di Pangkalpinang terhadap 15 Layanan Sertifikasi yang diterbitkan terdiri dari Industri Pangan Olahan, Sarana Distribusi Obat, Obat Tradisional, Rekomendasi pemohon notifikasi kosmetik dan dari sampel Pihak ketiga. Realisasi Capaian Keputusan Penilaian Sertifikasi yang diselesaikan tepat waktu pada Triwulan IV Tahun 2020 di Wilayah Kerja Balai POM di Pangklapinang adalah Sebesar 78,95%.

#### 4. Persentase Sarana Produksi Obat dan Makanan yang Memenuhi Ketentuan

Tabel 3.18 Persentase Sarana Produksi Obat dan Makanan yang Memenuhi Ketentuan

| INDIKATOR KINERJA   | INDIKATOR KINERA  | TARGET (%) | REALISASI (%) | PENCAPAIAN (%) | KRITERIA                       |
|---|---|------------|---------------|----------------|--------------------------------|
| Meningkatnya efektivitas pemeriksaan sarana Obat dan Makanan serta pelayanan publik di masing-masing wilayah kerja Balai POM di Pangkalpinang | Persentase sarana produksi Obat dan Makanan yang memenuhi ketentuan | 20%        | 35,42%        | 177,08%        | <b>TIDAK DAPAT DISIMPULKAN</b> |

Meningkatnya pemahaman dan komitmen Sarana Produksi dalam menetapkan standar CPPOB (Cara Pembuatan Pangan Olahan yang Baik) membantu meningkatkan jumlah sarana produksi yang memenuhi ketentuan. Realisasi persentase sarana produksi Obat dan Makanan yang memenuhi Ketentuan sampai dengan triwulan IV tahun 2020 adalah 35,42%. Pengawasan

sarana produksi Obat dan Makanan dilaksanakan di industri Pangan (AMDK, Pabrik Tapioka) dan Industri Rumah Tangga Pangan (IRTP).

Definisi Operasional terkait Sarana Produksi yang Memenuhi Ketentuan adalah :

a. Sarana Produksi Obat

Sarana produksi Obat adalah sarana produksi obat, bahan baku obat, produk biologi dan sarana khusus (misalnya: unit transfusi darah, fasilitas radiofarmaka, laboratorium sel punca dan instalasi farmasi rumah sakit).

Memenuhi ketentuan adalah apabila tidak ada temuan kritikal pada saat dilakukan pemeriksaan dan tindaklanjutnya berupa Perbaikan

b. Sarana Produksi Obat Tradisional

Sarana produksi Obat Tradisional mencakup IOT, UKOT dan UMOT. Sarana dinyatakan Memenuhi Ketentuan apabila:

- Untuk sarana IOT: tidak ada temuan kritis atau lebih dari 5 temuan major.
- Untuk sarana UKOT dan UMOT: tidak ada temuan kritis atau sanitasi higien major.

Catatan: Pemeriksaan sarana UKOT dan UMOT akan menggunakan form yang berbeda dengan sarana produksi IOT

c. Sarana Produksi Kosmetik

Sarana produksi kosmetik mencakup Industri Kosmetik golongan A dan B.

Sarana dinyatakan Memenuhi Ketentuan apabila tidak ditemukan temuan kritis atau lebih dari 5 temuan major.

d . Sarana Produksi Suplemen Kesehatan

Sarana produksi Suplemen Kesehatan mencakup IOT, UKOT (GMP), Industri Farmasi (Fasber) dan Industri Pangan.

Sarana dinyatakan Memenuhi Ketentuan apabila tidak ditemukan temuan kritis atau lebih dari 5 temuan major.

e . Sarana Produksi Pangan

Sarana produksi pangan mencakup sarana produksi MD dan IRTP/UMKM. Sarana dinyatakan Memenuhi Ketentuan apabila:

- Sarana produksi pangan MD yang memperoleh rating A dan B.

- Sarana produksi IRTP/UMKM memperoleh level 1 dan 2.

Catatan: Pemeriksaan sarana IRTP/UMKM menggunakan form pemeriksaan yang berbeda dengan sarana produksi (industri) pangan.

Hal – hal yang mendukung pencapaian indikator kegiatan diatas adalah :

- a. Perencanaan pengawasan sarana produksi obat dan makanan yang lebih baik.
- b. Meningkatnya kompetensi dan skill dari petugas dalam melakukan pengawasan sarana produksi obat dan makanan.

## 5. Persentase Sarana Distribusi Obat dan Makanan yang Memenuhi Ketentuan

Tabel 3.19 Persentase Sarana Distribusi Obat dan Makanan yang Memenuhi Ketentuan

| INDIKATOR KINERJA   | INDIKATOR KINERA  | TARGET (%) | REALISASI (%) | PENCAPAIAN (%) | KRITERIA                       |
|---|---|------------|---------------|----------------|--------------------------------|
| Meningkatnya efektivitas pemeriksaan sarana Obat dan Makanan serta pelayanan publik di masing-masing wilayah kerja Balai POM di Pangkalpinang | Persentase sarana distribusi Obat dan Makanan yang memenuhi ketentuan | 20%        | 38,10%        | 190,48%        | <b>TIDAK DAPAT DISIMPULKAN</b> |

Pencapaian Realisasi melebihi target disebabkan oleh banyak sarana yang telah menerapkan standar pelayanan kefarmasian untuk sarana pelayanan kefarmasian dan cara ritel pangan yang baik untuk sarana distribusi untuk sarana distirbusi pangan. Pemeriksaan yang rutin dan berkelanjutan yang dilaksanakan oleh Balai POM di Pangkalpinang membuat banyak sarana lebih memahami dan peduli terhadap perturan yang berlaku terkait distribusi obat dan makanan hal ini berdampak pada meningkatnya sarana distribusi yang memenuhi ketentuan.

Realisasi persentase cakupan sarana distribusi Obat yang Memenuhi Ketentuan sampai dengan triwulan IV tahun 2020 adalah 38,10% dimana dari 483 jumlah sarana distribusi Obat yang diperiksa di wilayah Provinsi Kepulauan Bangka Belitung 184 sarana Memenuhi Ketentuan berdasarkan Definisi Operasional :

- a. Sarana distribusi yang dimaksud terdiri atas sarana distribusi obat (PBF dan instalasi farmasi kabupaten/kota) dan sarana pelayanan kefarmasian (apotek, instalasi farmasi RS, klinik, puskesmas, toko obat berizin).
- b. Sarana yang diperiksa setiap tahun ditetapkan berdasarkan kriteria Perka/SOP/pedoman/juknis Pengawasan Sarana Distribusi Obat.
- c. Jumlah Sarana distribusi yang diperiksa adalah sarana distribusi yang diperiksa dalam rangka pemeriksaan rutin dan kasus.
- d. Sarana distribusi Obat TMK adalah sarana distribusi obat dan Saryanfar yang diberikan tindak lanjut berupa sanksi peringatan keras, penghentian sementara kegiatan dan rekomendasi pencabutan izin.
- e. Acuan pemberian tindak lanjut berdasarkan peraturan yang berlaku.

## 6. Index Pelayanan Publik

Tabel 3.20 Index Pelayanan Publik

| INDIKATOR KINERJA   | INDIKATOR KINERJA      | TARGET (%) | REALISASI (%) | PENCAPAIAN (%) | KRITERIA    |
|---|------------------------|------------|---------------|----------------|-------------|
| Meningkatnya efektivitas pemeriksaan sarana Obat dan Makanan serta pelayanan publik di masing-masing wilayah kerja Balai POM di Pangkalpinang | Index Pelayanan Publik | 3,51       | 3,95          | 112,54%        | SANGAT BAIK |

Indeks Pelayanan Publik (IPP) adalah indeks yang digunakan untuk mengukur kinerja pelayanan publik di lingkungan K/L/D berdasarkan 6 (enam) aspek meliputi:

- a. Kebijakan Pelayanan (bobot 30%);
- b. Profesionalitas SDM (18%);
- c. Sarana Prasarana (15%);
- d. Sistem Informasi Pelayanan Publik (SIPP) (15%);
- e. Konsultasi dan Pengaduan (15%);

f. Inovasi (7%).

Penilaian kinerja UPP mengacu Peraturan Menteri PANRB Nomor 17 Tahun 2017 tentang Pedoman Penilaian Kinerja Unit Penyelenggara Pelayanan Publik.

a. Dilakukan penilaian oleh Tim Penilai UPP BPOM

b. Kategori nilai:

| <b>Range Nilai</b> | <b>Kategori</b> | <b>Makna</b>                    |
|--------------------|-----------------|---------------------------------|
| 0 – 1,00           | F               | Gagal                           |
| 1,01 – 1,50        | E               | Sangat Buruk                    |
| 1,51 – 2,00        | D               | Buruk                           |
| 2,01 – 2,50        | C-              | Cukup ( <i>Dengan Catatan</i> ) |
| 2,51 – 3,00        | C               | Cukup                           |
| 3,01 – 3,50        | B-              | Baik ( <i>Dengan Catatan</i> )  |
| 3,51 – 4,00        | B               | Baik                            |
| 4,01 – 4,50        | A-              | Sangat Baik                     |
| 4,51 – 5,00        | A               | Pelayanan Prima                 |

Hasil penilaian Index Pelayanan Publik diberikan oleh Tim Penilai UPP BPOM, memperoleh capaian sebesar 112,54% dengan realisasi sebesar 3,95. Apabila kita membandingkan terhadap target Triwulan IV, maka capaian kinerja sasaran ini telah melampaui target yang ditetapkan (3,51), capaiannya sudah mencapai 112,54% dengan kriteria Sangat Baik

**SS 5 : Meningkatkan efektivitas komunikasi, informasi, edukasi Obat dan Makanan di masing-masing wilayah kerja Balai POM di**

**Tabel 3.21 Sasaran Strategis 5: Meningkatkan efektivitas komunikasi, informasi, edukasi Obat dan Makanan di masing-masing wilayah kerja Balai POM di Pangkalpinang**

| No. | Sasaran Strategis                    | Indikator Kinerja                        | Target (%) | Realisasi (%) | Capaian (%) |
|-----|--------------------------------------|--|------------|---------------|-------------|
| 5.  | Meningkatnya efektivitas komunikasi, | Tingkat Efektifitas KIE Obat dan Makanan | 89,89      | 93,63         | 104,16%     |

| No. | Sasaran Strategis   | Indikator Kinerja   | Target (%) | Realisasi (%) | Capaian (%) |
|-----|---|---|------------|---------------|-------------|
|     | informasi, edukasi Obat dan Makanan di masing-masing wilayah kerja Balai POM di Pangkalpinang | Jumlah sekolah dengan Pangan Jajanan Anak Sekolah (PJAS) Aman | 55         | 12            | 100%        |
|     |   | Jumlah desa pangan aman                                       | 75         | 5             | 100%        |
|     |   | Jumlah pasar aman dari bahan berbahaya                        | 60         | 1             | 100%        |

Masyarakat yang cerdas adalah masyarakat yang dapat melindungi diri sendiri dari obat dan makanan yang beresiko terhadap obat dan makanan. Untuk itu peningkatan Komunikasi, Informasi dan Edukasi kepada seluruh lapisan masyarakat menjadi sesuatu yang sangat penting dalam bagian tugas BPOM untuk melindungi masyarakat. Untuk mengukur capaian sasaran strategis ini, dengan indikator

### 1. Persentase KIE Obat dan Makanan

Tabel 3.22 Tingkat Efektifitas KIE Obat dan Makanan

| INDIKATOR KINERJA  | INDIKATOR KINERJA                        | TARGET (%) | REALISASI (%) | PENCAPAIAN (%) | KRITERIA |
|--|--|------------|---------------|----------------|----------|
| Meningkatnya efektivitas komunikasi, informasi, edukasi Obat dan Makanan di masing-masing wilayah kerja Balai POM di Pangkalpinang | Tingkat Efektifitas KIE Obat dan Makanan | 89,89      | 93,63         | 104,16%        | BAIK     |

Dalam Rangka meningkatkan kesadaran Masyarakat terhadap Obat dan Makanan aman, Balai POM di Pangkalpinang telah melaksanakan Edukasi kepada Masyarakat melalui berbagai kegiatan Komunikasi, Informasi dan Edukasi (KIE). Untuk mengevaluasi sejauh mana kegiatan KIE yang telah dilaksanakan sesuai dengan sasaran yang ingin dicapai maka diperlukan pengukuran Tingkat Efektivitas KIE Obat dan Makanan sebagaimana yang tercantum dalam Rencana Strategis Badan POM tahun 2020-2024.

Pada Triwulan IV telah dilakukan Survei kepada 46 Orang yang telah mengikuti Kegiatan KIE oleh Balai POM di Pangkalpinang pada bulan Oktober – Desember 2020. Hasil Survei di Triwulan IV sebesar 93,63 % termasuk Kategori Sangat Efektif dan capaian di Triwulan IV sebesar 104,16 % dari Target di Triwulan IV sebesar 89,89 %

## 2. Jumlah sekolah dengan Pangan Jajanan Anak Sekolah (PJAS) Aman

Tabel 3.23 Jumlah Sekolah dengan Pangan Jajanan Anak Sekolah (PJAS) Aman

| INDIKATOR KINERJA  | INDIKATOR KINERJA   | TARGET (%) | REALISASI (%) | PENCAPAIAN (%) | KRITERIA |
|--|---|------------|---------------|----------------|----------|
| Meningkatnya efektivitas komunikasi, informasi, edukasi Obat dan Makanan di masing-masing wilayah kerja Balai POM di Pangkalpinang | Jumlah sekolah dengan Pangan Jajanan Anak Sekolah (PJAS) Aman | 55 %       | 12            | 100%           | BAIK     |

Sekolah dengan Pangan Jajanan Anak Sekolah (PJAS) Aman adalah sekolah yang telah memenuhi persyaratan keamanan pangan dengan indikator :

- 1) Memiliki Kader Keamanan Pangan Sekolah aktif
- 2) Melakukan intervensi keamanan pangan kepada komunitas sekolah
- 3) Mempunyai dokumen rencana aksi program keamanan pangan

Tahun 2020 Target Sekolah dengan Pangan Jajanan Anak Sekolah (PJAS) Aman sebanyak 20 sekolah, tetapi akibat Pandemi Covid-19 maka terjadi pengurangan anggaran sehingga target berkurang menjadi 12 sekolah. Realisasi sampai Triwulan IV sebanyak 12 Sekolah sehingga didapat capaian Triwulan IV Sekolah dengan Pangan Jajanan Anak Sekolah (PJAS) Aman sebesar 100%. Adapun Kegiatan Sekolah dengan Pangan Jajanan Anak Sekolah (PJAS) Aman terdiri dari Kegiatan Advokasi Lintas Sektor yang telah dilaksanakan pada bulan Maret 2020, Bimtek Keamanan Pangan untuk Kader Keamanan Pangan Sekolah pada bulan September 2020, Pemberian Paket Edukasi pada bulan September 2020, Monitoring Pemberdayaan Kader Keamanan Pangan Sekolah pada bulan November 2020 dan Sertifikasi Sekolah dengan PJAS Aman Level 1 pada bulan Desember 2020.

### 3. Jumlah Desa Pangan Aman

Tabel 3.24 Jumlah Desa Pangan Aman

| INDIKATOR KINERJA  | INDIKATOR KINERJA       | TARGET (%) | REALISASI (%) | PENCAPAIAN (%) | KRITERIA |
|--|-------------------------|------------|---------------|----------------|----------|
| Meningkatnya efektivitas komunikasi, informasi, edukasi Obat dan Makanan di masing-masing wilayah kerja Balai POM di Pangkalpinang | Jumlah desa pangan aman | 5 %        | 5             | 100            | BAIK     |

Desa pangan aman adalah desa yang memiliki :

- 1) Kader keamanan pangan desa yang aktif
- 2) Melakukan intervensi keamanan pangan pada komunitas desa
- 3) Mempunyai dokumen perencanaan program keamanan pangan yang mandiri (dengan dana desa, dana mandiri atau integrasi dengan program lain)

Jumlah desa pangan aman di wilayah kerja Balai POM di Pangkalpinang pada Tahun 2020 dengan target sebanyak 6 desa. Terjadi pengurangan target menjadi 5 Desa dikarenakan adanya pengurangan anggaran akibat Pandemi Covid-19. Realisasi sampai Triwulan IV sebanyak 5 Desa sehingga didapat capaian Triwulan IV Desa Pangan Aman sebesar 100%. Adapun Kegiatan Desa Pangan Aman terdiri dari Advokasi Kelembagaan Desa pada bulan Maret 2020, Pengadaan Gimmick dan Rapid Test Kit pada bulan Mei dan Juni 2020, Pengawasan Desa pada bulan September 2020, Pelatihan Kader Keamanan Pangan Desa (KKPD) pada bulan Juli 2020, Bimtek Komunitas pada bulan Agustus sampai September 2020, Intensifikasi Pengawasan Keamanan Pangan pada bulan November 2020, Fasilitasi Keamanan Pangan bulan November 2020, Monitoring dan Evaluasi (pertemuan lintas sektor) dan Lomba Desa Pangan Aman pada bulan Desember 2020.

#### 4. Jumlah pasar aman dari bahan berbahaya

Tabel 3.25 Jumlah Pasar Aman dari Bahan Berbahaya

| INDIKATOR KINERJA  | INDIKATOR KINERJA                      | TARGET (%) | REALISASI (%) | PENCAPAIAN (%) | KRITERIA |
|--|--|------------|---------------|----------------|----------|
| Meningkatnya efektivitas komunikasi, informasi, edukasi Obat dan Makanan di masing-masing wilayah kerja Balai POM di Pangkalpinang | Jumlah pasar aman dari bahan berbahaya | 1          | 1             | 100%           | BAIK     |

Kriteria Pasar Aman meliputi :

- a. Mendapat intervensi menjadi pasar aman dari bahan berbahaya
- b. Terjadi penurunan peredaran bahan berbahaya yang disalahgunakan dalam pangan dan pangan yang berpotensi mengandung bahan berbahaya

Jumlah pasar aman dari bahan berbahaya di wilayah kerja Balai POM di Pangkalpinang pada Tahun 2020 dengan target sebanyak 2 pasar. Terjadi pengurangan target menjadi 1 Pasar dikarenakan adanya pengurangan anggaran akibat Pandemi Covid-19. Realisasi sampai Triwulan IV sebanyak 1 Pasar sehingga didapat capaian Triwulan IV Pasar Aman dari Bahan Berbahaya sebesar 100%. Adapun Kegiatan Pasar Aman dari Bahan Berbahaya terdiri dari Advokasi Kelembagaan pada bulan Maret 2020, Survei Pasar pada bulan Februari 2020, Bimtek Pengelola Pasar pada bulan Juli 2020, Monev (Sampling dan Pengujian) Pasar Tahap 1 pada bulan Juli-Agustus 2020, Penyuluhan Kepada Komunitas Pasar pada bulan Agustus 2020, Kampanye Pasar Aman dari Bahan Berbahaya pada bulan November 2020, Monev (Sampling dan Pengujian) Pasar Tahap 2 bulan September – Oktober 2020 dan Lomba Pasar Aman dari Bahan Berbahaya pada bulan Desember 2020.

**SS 6 : Meningkatnya efektivitas pemeriksaan produk dan pengujian Obat dan Makanan di masing-masing wilayah kerja Balai POM di Pangkalpinang**

**Tabel 3.26 Sasaran Strategis 6: Meningkatnya efektivitas pemeriksaan produk dan pengujian Obat dan Makanan di masing-masing wilayah kerja Balai POM di Pangkalpinang**

| No. | Sasaran Strategis  | Indikator Kinerja   | Target (%) | Realisasi (%) | Capaian (%) |
|-----|--|---|------------|---------------|-------------|
| 6.  | Meningkatnya efektivitas pemeriksaan produk dan pengujian Obat dan Makanan di masing-masing wilayah kerja Balai POM di Pangkalpinang | Persentase sampel Obat yang diperiksa dan diuji sesuai standar    | 55%        | 99,92%        | 181,67%     |
|     |  | Persentase sampel makanan yang diperiksa dan diuji sesuai standar | 83%        | 100%          | 120,48%     |

Pencapaian sasaran tersebut di atas diukur dengan 2 (dua) indikator yaitu :

**1. Persentase Sampel Obat Yang Diperiksa Dan Diuji Sesuai Standar**

**Tabel 3.27 Persentase Sampel Obat Yang Diperiksa Dan Diuji Sesuai Standar**

| INDIKATOR KINERJA  | INDIKATOR KINERJA  | TARGET (%) | REALISASI (%) | PENCAPAIAN (%) | KRITERIA                |
|--|--|------------|---------------|----------------|-------------------------|
| Meningkatnya efektivitas pemeriksaan produk dan pengujian Obat dan Makanan di masing-masing wilayah kerja Balai POM di Pangkalpinang | Persentase sampel Obat yang diperiksa dan diuji sesuai standar | 55%        | 99,92         | 181,67%        | TIDAK DAPAT DISIMPULKAN |

Sampel Obat yang ditargetkan berturut-turut untuk produk obat, obat tradisional, suplemen kesehatan, dan kosmetik pada awalnya sebanyak 247, 180, 60, dan 356 (total 843 sampel) akan tetapi pada pelaksanaannya di tahun 2020 terjadi perubahan jumlah sampling

dikarenakan terjadinya bencana wabah penyakit menular Covid19 menjadi 185, 135, 45, dan 267 (total 632 sampel). Jumlah sampel yang disampling berturut-turut untuk produk obat, obat tradisional, suplemen kesehatan, kosmetik pada triwulan IV tahun 2020, sebanyak 28, 17, 7, dan 52 (total 104 sampel). Sedangkan sampling sampai dengan Triwulan IV yaitu, 188, 136, 45, 267 (total 636), Sedangkan sampel yang diuji sesuai standar sampai dengan triwulan IV, 167, 135, 45, dan 265 (total 612 sampel). Persentase pemenuhan pengujian sesuai standar dihitung dengan membandingkan jumlah sampel yang diuji sesuai standar terhadap jumlah sampel yang disampling di wilayah Provinsi Kepulauan Bangka Belitung. Sedangkan kriteria Persentase sampel Obat yang diperiksa dan diuji sesuai standar berdasarkan Definisi Operasional, adalah :

- a. Obat yang dimaksud mencakup obat, obat tradisional, kosmetik, dan suplemen kesehatan
- b. Sampel Obat meliputi sampel sesuai dengan pedoman sampling
- c. Sesuai standar adalah standar pedoman sampling dan juga timeline yang ditetapkan dalam pedoman/SOP
- d. Diperiksa meliputi pengecekan nomor izin edar, kadaluarsa, kondisi kemasan, penandaan/label,
- e. Diuji meliputi pengujian menggunakan laboratorium.

Pemenuhan pengujian adalah sampel yang diuji dengan parameter uji kritis (wajib) yang tercantum dalam standar terhadap sampel yang harus diuji dimana standar adalah Pedoman Sampling dan Pengujian Obat dan Makanan Tahun berjalan.

## 2. Persentase Sampel Makanan Yang Diperiksa Dan Diuji Sesuai Standar

Tabel 3.28 Persentase Sampel Makanan Yang Diperiksa Dan Diuji Sesuai Standar

| INDIKATOR KINERJA  | INDIKATOR KINERJA   | TARGET (%) | REALISASI (%) | PENCAPAIAN (%) | KRITERIA                |
|--|---|------------|---------------|----------------|-------------------------|
| Meningkatnya efektivitas pemeriksaan produk dan pengujian Obat dan Makanan di masing-masing wilayah kerja Balai POM di Pangkalpinang | Persentase sampel makanan yang diperiksa dan diuji sesuai standar | 83%        | 100           | 120,48%        | TIDAK DAPAT DISIMPULKAN |

Sampel Makanan yang ditargetkan sebanyak 227 sampel, dimana pada pelaksanaannya disampling pada triwulan IV tahun 2020 sebanyak 44 sampel. Sedangkan sampai dengan Triwulan IV sebanyak 231 sampling. Dari yang disampling tersebut yang diuji di laboratorium menggunakan parameter kritis sebanyak 89 sampel pada triwulan IV. Sedangkan sampai dengan triwulan IV sesuai standar sebanyak 231 sampel uji. Persentase pemenuhan pengujian sesuai standar dihitung dengan membandingkan jumlah sampel yang diuji sesuai standar terhadap jumlah sampel yang disampling di wilayah Provinsi Kepulauan Bangka Belitung. Sedangkan kriteria Persentase sampel Makanan yang diperiksa dan diuji sesuai standar berdasarkan Definisi Operasional, adalah :

- a. Sampel Makanan meliputi sampel sesuai dengan pedoman sampling
- b. Sesuai standar adalah standar pedoman sampling dan juga timeline yang ditetapkan dalam pedoman/SOP
- c. Diperiksa meliputi pengecekan nomor izin edar, kadaluarsa, kondisi kemasan, penandaan/label,
- d. Diuji meliputi pengujian menggunakan laboratorium.

Pemenuhan pengujian adalah sampel yang diuji dengan parameter uji kritis (wajib) yang tercantum dalam standar terhadap sampel yang harus diuji dimana standar adalah Pedoman Sampling dan Pengujian Obat dan Makanan Tahun berjalan.

**SS 7 : Meningkatnya Efektivitas penindakan Tindak Pidana Obat dan Makanan di wilayah Kerja Balai POM di Pangkalpinang**

**Tabel 3.29 Sasaran Strategis 7: Meningkatnya efektivitas penindakan kejahatan Obat dan Makanan di masing-masing wilayah kerja Balai POM di Pangkalpinang**

| No. | Sasaran Strategis  | Indikator Kinerja   | Target (%) | Realisasi (%) | Capaian (%) |
|-----|--|---|------------|---------------|-------------|
| 7.  | Meningkatnya efektivitas penindakan kejahatan Obat dan Makanan di masing-masing wilayah kerja Balai POM di | Persentase keberhasilan penindakan kejahatan di bidang Obat dan Makanan | 45,00      | 64,00         | 142,22%     |

| No. | Sasaran Strategis | Indikator Kinerja | Target (%) | Realisasi (%) | Capaian (%) |
|-----|-------------------|-------------------|------------|---------------|-------------|
|     | Pangkalpinang     |                   |            |               |             |

Penilaian Persentase keberhasilan Penindakan dilakukan dengan melakukan pembobotan terhadap setiap tahap dalam proses penyelesaian berkas perkara, yaitu dengan pembagian bobot berturut-turut :

- a) SPDP sebesar 15% -- nilai A [(a+b+c+d) / jumlah perkara]
- b) Tahap I sebesar 40% -- nilai B [(b+c+d) / jumlah perkara]
- c) P21 sebesar 30%, dan -- nilai C [(c+d) / jumlah perkara]
- d) Tahap 2 sebesar 15% -- nilai D (d / jumlah perkara)

Nilai Tingkat Keberhasilan =

$$\{(15\% \times A) + (40\% \times B) + (30\% \times C) + (15\% \times D)\} \times (\text{Jumlah capaian} / \text{target perkara})$$

Perhitungan capaian berdasarkan template perkara terlampir. Perhitungan realisasi perkara meliputi perkara tahun n dan perkara carry over.

### 1. Persentase keberhasilan penindakan kejahatan di bidang Obat dan Makanan

Tabel 3.30 Persentase keberhasilan penindakan kejahatan di bidang Obat dan Makanan

| INDIKATOR KINERJA  | INDIKATOR KINERA  | TARGET (%) | REALISASI (%) | PENCAPAIAN (%) | KRITERIA                |
|--|---|------------|---------------|----------------|-------------------------|
| Meningkatnya efektivitas penindakan kejahatan Obat dan Makanan di masing-masing wilayah kerja Balai POM di Pangkalpinang | Persentase keberhasilan penindakan kejahatan di bidang Obat dan Makanan | 45,00      | 64,00         | 142,22%        | TIDAK DAPAT DISIMPULKAN |

1. Penindakan adalah serangkaian kegiatan intelijen dan penyidikan terhadap pelanggaran ketentuan perUU dibidang Pengawasan Obat dan Makanan yang dilakukan oleh penyidik

menurut cara yang diatur dalam KUHAP untuk mencari serta mengumpulkan bukti yang terjadi dan guna menemukan tersangkanya.

2. Kegiatan Penindakan merupakan seluruh kegiatan yang dilaksanakan oleh UPT seluruh Indonesia dalam rangka untuk mencapai penyelesaian berkas perkara di wilayah UPT.

Tahapan Penindakan antara lain:

a) SPDP (Surat Pemberitahuan Dimulainya Penyidikan)

b) Tahap I (Penyerahan Berkas Perkara kepada Jaksa Penuntut Umum (JPU))

c) P21 (Berkas Perkara dinyatakan lengkap oleh Jaksa Penuntut Umum)

d) Tahap 2 (Penyerahan Tersangka dan Barang Bukti kepada Jaksa Penuntut Umum)

3. Nilai pembobotan tersebut sudah termasuk juga di dalamnya tahapan SP3, apabila perkara yang sedang ditangani diterbitkan SP3 maka nilai bobot perkara tersebut sama dengan jumlah nilai bobot sampai dengan tahapan terakhir yang dicapai.

Penegakan hukum di bidang pengawasan Obat dan Makanan juga merupakan salah satu upaya dalam menguatkan sistem pengawasan obat dan makanan. Penegakan hukum didasarkan pada bukti hasil pengujian, pemeriksaan, maupun investigasi awal. Selain itu kegiatan operasi terpadu oleh PPNS Balai POM di Pangkalpinang bersama stakeholder baik dalam bentuk Operasi Gabungan Daerah, Operasi Gabungan Nasional, Operasi Pangea, Operasi STORM cukup berkontribusi dalam capaian kasus pelanggaran Obat dan Makanan. Proses penegakan hukum sampai dengan pro justicia dapat berakhir dengan pemberian sanksi administratif seperti dilarang untuk diedarkan, ditarik dari peredaran, dicabut izin edar, disita untuk dimusnahkan. Untuk kasus pelanggaran obat dan makanan yang masuk pada ranah pidana, maka diproses secara hukum pidana.

Pada triwulan IV tahun 2020, Balai POM di Pangkalpinang menangani 2 perkara dari target 3 perkara dengan rincian 1 perkara tahap I dan 1 perkara P21. Akan tetapi terdapat Perkara yang Carry over tahun 2019 dengan rincian, 2 perkara telah memiliki kekuatan hukum yang tetap (inkrach). Capaian kegiatan ini adalah 142,22%.

Memaksimalkan koordinasi dengan pihak kejaksaan untuk membina kelancaran dalam proses pemberkasan serta Berkomunikasi dengan semua pihak yang dapat atau berpotensi untuk memberikan informasi terkait tindak pidana di bidang obat dan makanan

**SS 8 : Terwujudnya tata kelola pemerintahan Balai POM di Pangkalpinang yang optimal**

**Tabel 3.31 Sasaran Strategis 8: Terwujudnya tata kelola pemerintahan Balai POM di Pangkalpinang yang optimal**

| No. | Sasaran Strategis  | Indikator Kinerja                     | Target (%) | Realisasi (%) | Capaian (%) |
|-----|--|---------------------------------------|------------|---------------|-------------|
| 8.  | Terwujudnya tata kelola pemerintahan Balai POM di Pangkalpinang yang optimal | Indeks RB Balai POM di Pangkalpinang  | 90         | 80,05         | 88,94%      |
|     |  | Nilai AKIP Balai POM di Pangkalpinang | 80         | 76,15         | 95,19%      |

Berdasarkan PermenPANRB Nomor 10 Tahun 2019 tentang Perubahan Atas PermenPANRB Nomor 52 Tahun 2014 tentang Pedoman Pembangunan Zona Integritas Menuju Wilayah Bebas dari Korupsi dan Wilayah Birokrasi Bersih dan Melayani di Lingkungan Instansi Pemerintah, Inspektorat Utama selaku Tim Penilai Internal (TPI) melakukan penilaian pembangunan ZI menuju WBK/WBBM pada Satker/Unit Kerja dan BB/BPOM.

1. Zona Integritas (ZI) adalah predikat yang diberikan kepada instansi pemerintah yang pimpinan dan jajarannya mempunyai komitmen untuk mewujudkan WBK/WBBM melalui reformasi birokrasi, khususnya dalam hal pencegahan korupsi dan peningkatan kualitas pelayanan publik.
2. Menuju Wilayah Bebas dari Korupsi yang selanjutnya disingkat Menuju WBK adalah predikat yang diberikan kepada suatu satker/unit kerja dan BB/BPOM yang memenuhi sebagian besar manajemen perubahan, penataan tatalaksana, penataan sistem manajemen SDM, penguatan pengawasan, dan penguatan akuntabilitas kinerja.
3. Menuju Wilayah Birokrasi Bersih dan Melayani yang selanjutnya disingkat Menuju WBBM adalah predikat yang diberikan kepada suatu satker/unit kerja dan BB/BPOM yang memenuhi sebagian besar manajemen perubahan, penataan tatalaksana, penataan sistem manajemen SDM, penguatan pengawasan, penguatan akuntabilitas kinerja, dan penguatan kualitas pelayanan publik.

Tabel rincian bobot komponen pengungkit penilaian satker/unit kerja dan BB/BPOM Berpredikat Menuju WBK/Menuju WBBM:

1. Manajemen Perubahan : bobot 5%
2. Penataan Tatalaksana : bobot 5%
3. Penataan Sistem Manajemen SDM : bobot 15%
4. Penguatan Akuntabilitas Kinerja : bobot 10%
5. Penguatan Pengawasan : bobot 15%
6. Penguatan Kualitas Pelayanan Publik : bobot 10%

Tabel rincian bobot indikator hasil satker/unit kerja dan BB/BPOM Berpredikat Menuju WBK/Menuju WBBM:

1. Terwujudnya Pemerintahan yang Bersih dan Bebas KKN : bobot 20%
2. Terwujudnya Peningkatan Kualitas Pelayanan Publik kepada Masyarakat : bobot 20%

## 1. Indeks RB Balai POM di Pangkalpinang

**Tabel 3.32 Index RB Balai POM di Pangkalpinang**

| INDIKATOR KINERJA  | INDIKATOR KINERJA                    | TARGET (%) | REALISASI (%) | PENCAPAIAN (%) | KRITERIA |
|--|--------------------------------------|------------|---------------|----------------|----------|
| Terwujudnya tata kelola pemerintahan Balai POM di Pangkalpinang yang optimal | Indeks RB Balai POM di Pangkalpinang | 90         | 80,05         | 88,94%         | CUKUP    |

Penilaian Indeks RB dilakukan oleh Inspektorat Utama. Pada triwulan IV tahun 2020, Balai POM di Pangkalpinang memperoleh nilai realisasi sebesar 80,05 dan capaian sebesar 88,94%. Jika dibandingkan dengan target (90%) maka Balai POM di Pangkalpinang belum memenuhi target capaian pada Tahun 2020. Perlu dilakukan monitoring terhadap pelaksanaan RB/ ZI di lingkungan Balai POM di Pangkalpinang serta meningkatkan peran aktif seluruh personil di Balai untuk pelaksanaan area perubahan RB terkait belum tercapainya target yang ditetapkan.

Pada Tahun 2020 Balai POM di Pangkalpinang telah mencanangkan pembangunan ZI (Zona Integritas) dengan melengkapi data dukung yang diperlukan. Balai POM juga telah melaksanakan beberapa program yang dibuat oleh *Agent of Change (AoC)* diantaranya yaitu:

- a. Bedincak (Berdiskusi Intim, Cair, dan Asik)
- b. Bapao (Broadcast Pagi Aok!)
- c. Bang RoBee
- d. Pembacaan Visi Misi, Budaya Organisasi, dan 8 Area Perubahan Reformasi Birokrasi di Apel Disiplin (Senin Pagi, Seminggu Sekali)
- e. Capacity Building
- f. Menumbing (Minum Teh Ngumpul Bareng Sharing)

Dengan beberapa program tersebut diharapkan Balai POM di Pangkalpinang untuk kedepannya dapat mengimplementasikan nilai-nilai RB dan Meningkatkan Nilai RB agar lebih baik.

Balai POM di Pangkalpinang pada tahun 2020 menjadi kandidat unit kerja yang diusulkan untuk Pembangunan Zona Integritas menuju WBK ke Kemenpan RB, namun belum berhasil mendapat predikat WBK. Beberapa hal yang masih perlu diperbaiki terkait pelaksanaan Pembangunan Zona Integritas diantaranya :

1. Melakukan sosialisasi pembangunan ZI kepada stakeholder secara berkala
2. Mendorong penciptaan inovasi pada seluruh area perubahan.
3. Melakukan monitoring dan evaluasi terhadap hasil pengembangan kompetensi dalam kaitannya dengan perbaikan kinerja secara berkala.
4. Melakukan identifikasi benturan kepentingan pada seluruh fungsi tugas utama.

## 2. Nilai AKIP Balai POM di Pangkalpinang

**Tabel 3.33 Nilai AKIP Balai POM di Pangkalpinang**

| INDIKATOR KINERJA  | INDIKATOR KINERJA                     | TARGET (%) | REALISASI (%) | PENCAPAIAN (%) | KRITERIA |
|--|---------------------------------------|------------|---------------|----------------|----------|
| Terwujudnya tata kelola pemerintahan Balai POM di Pangkalpinang yang optimal | Nilai AKIP Balai POM di Pangkalpinang | 80         | 76,15         | 95,19%         | BAIK     |

Berdasarkan PP No. 8 Tahun 2006 tentang Pelaporan Keuangan dan Kinerja Instansi Pemerintah serta Perpres No. 29 Tahun 2014 tentang Sistem Akuntabilitas Kinerja Instansi Pemerintah (SAKIP): SAKIP merupakan penerapan manajemen kinerja pada sektor publik yang sejalan dan konsisten dengan penerapan RB yang berorientasi pada pencapaian outcomes dan upaya untuk mendapatkan hasil yang lebih baik. Nilai evaluasi AKIP mitra kerja Inspektorat Utama adalah nilai hasil dari evaluasi yang dilakukan oleh Inspektorat Utama atas SAKIP Satker/Unit Kerja Pusat dan BB/BPOM mitra kerja Inspektorat Utama. Evaluasi AKIP terdiri dari penjumlahan 5 komponen penilaian antara lain:

1. Perencanaan Kinerja (30%)
2. Pengukuran Kinerja (25%)
3. Pelaporan Kinerja (15%)
4. Evaluasi Internal (10%)
5. Capaian Kinerja (20%)

Penilaian Nilai AKIP dilakukan oleh Inspektorat Utama. Berdasarkan hasil evaluasi SAKIP tahun anggaran 2019 yang disampaikan oleh Inspektorat Utama pada tanggal 30 November 2020, Balai POM di Pangkalpinang memperoleh nilai sebesar 76,15%. Jika dibandingkan dengan target (80%) maka Balai POM di Pangkalpinang pencapaian target Balai POM di Pangkalpinang sebesar 95,19%.

Beberapa hal yang perlu dilakukan perbaikan untuk meningkatkan nilai SAKIP Balai POM di Pangkalpinang pada tahun berikutnya diantaranya :

1. Menyusun target kinerja dengan didukung basis data yang memadai.
2. Melakukan monitoring capaian rencana aksi termasuk implementasi atas RTL pada monitoring periode sebelumnya.
3. Menyempurnakan mekanisme pengumpulan data yang telah disusun yang mengatur terkait sumber data kinerja dan siapa yang memiliki otoritas apabila terdapat kesalahan penyampaian data kinerja.
4. Menyempurnakan laporan evaluasi internal dengan menyajikan tindak lanjut yang telah dilaksanakan atas RTL yang telah direncanakan.

Dengan melakukan perbaikan-perbaikan di atas diharapkan nilai SAKIP BALAI POM di Pangkalpinang menjadi lebih baik dan dapat memenuhi target yang telah ditentukan.

**SS 9 : Terwujudnya SDM Balai POM di Pangkalpinang yang Berkinerja Optimal**

**Tabel 3.34 Sasaran Strategis 9: Terwujudnya SDM Balai POM di Pangkalpinang yang Berkinerja Optimal**

| No. | Sasaran Strategis  | Indikator Kinerja                                     | Target (%) | Realisasi (%) | Capaian (%) |
|-----|--|---|------------|---------------|-------------|
| 8.  | Terwujudnya SDM Balai POM di Pangkalpinang yang berkinerja optimal | Indeks Profesionalitas ASN Balai POM di Pangkalpinang | 75         | 84,15         | 112,20%     |

Indeks Profesionalitas ASN Balai POM di Pangkalpinang dinilai serta diukur dengan memperhatikan sebagai berikut:

- b. Indeks Profesionalitas ASN adalah ukuran statistik yang menggambarkan kualitas ASN berdasarkan kesesuaian kualifikasi, kompetensi, kinerja, dan kedisiplinan pegawai ASN dalam melaksanakan tugas jabatan.
- c. Indeks Profesionalitas ASN diukur berdasarkan Permen PANRB 38/2018 tentang Pengukuran Indeks Profesionalitas ASN.
- d. Indeks Profesionalitas ASN diukur dengan menggunakan 4 (empat) dimensi, yaitu:
  - 1) Kualifikasi : diukur dari indikator riwayat pendidikan formal terakhir yang telah dicapai
  - 2) Kompetensi : diukur dari indikator riwayat pengembangan kompetensi yang telah dilaksanakan
  - 3) Kinerja : diukur dari indikator penilaian prestasi kerja PNS
  - 4) Disiplin : diukur dari indikator riwayat penjatuhan hukuman disiplin yang pernah dialami

## 1. Indeks Profesionalitas ASN Balai POM di Pangkalpinang

Tabel 3.35 Index Profesionalitas ASN Balai POM di Pangkalpinang

| INDIKATOR KINERJA  | INDIKATOR KINERA                                      | TARGE T (%) | REALISA SI (%) | PENCAP AIAN (%) | KRITERI A   |
|--|---|-------------|----------------|-----------------|-------------|
| Terwujudnya tata kelola pemerintahan Balai POM di Pangkalpinang yang optimal | Indeks Profesionalitas ASN Balai POM di Pangkalpinang | 75          | 84,15          | 112,20%         | SANGAT BAIK |

Indek Profesionalitas ASN Balai POM di Pangkalpinang. Pengukuran dilakukan oleh Biro Umum dan SDM Badan POM RI. Pada triwulan IV tahun 2020, Balai POM di Pangkalpinang memperoleh nilai realisasi sebesar 84,15% dan capaian sebesar 112,20%. Jika dibandingkan dengan target (75%) maka Balai POM di Pangkalpinang telah memenuhi target capaian pada Tahun 2020.

### SS 10 : Menguatnya laboratorium, pengelolaan data dan informasi pengawasan Obat dan Makanan

Tabel 3.36 Sasaran Strategis 10: Menguatnya laboratorium, pengelolaan data dan informasi pengawasan Obat dan Makanan

| No. | Sasaran Strategis   | Indikator Kinerja   | Target (%) | Realisasi (%) | Capaian (%) |
|-----|---|---|------------|---------------|-------------|
| 10  | Menguatnya laboratorium, pengelolaan data dan informasi pengawasan Obat dan Makanan | Persentase pemenuhan laboratorium pengujian Obat dan Makanan sesuai standar GLP | 77,00      | 73,30         | 95,15%      |
|     |   | Indeks pengelolaan data dan informasi Balai POM di Pangkalpinang yang optimal   | 1,51       | 2             | 132,45%     |

## 1. Persentase pemenuhan laboratorium pengujian Obat dan Makanan sesuai standar GLP

Tabel 3.37 Persentase pemenuhan laboratorium pengujian Obat dan Makanan sesuai standar GLP

| INDIKATOR KINERJA   | INDIKATOR KINERA  | TARGET (%) | REALISASI (%) | PENCAPAIAN (%) | KRITERIA |
|---|---|------------|---------------|----------------|----------|
| Menguatnya laboratorium, pengelolaan data dan informasi pengawasan Obat dan Makanan | Persentase pemenuhan laboratorium pengujian Obat dan Makanan sesuai standar GLP | 77,00      | 73,30         | 95,15%         | BAIK     |

Yang dimaksud dengan pemenuhan terhadap standar GLP adalah upaya Lab pengujian UPT untuk memenuhi Standar *Good Laboratory Practice* (GLP) yang meliputi parameter Standar Ruang Lingkup, Standar Alat Laboratorium, dan Standar Kompetensi personel laboratorium. Penilaian pemenuhan terhadap masing-masing parameter dilakukan oleh Pusat Pengembangan Pengujian Obat dan Makanan Nasional. Batas nilai minimal GLP adalah 70% dengan ketentuan sebagai berikut:

- Standar Ruang Lingkup > 65,
- Standar Kompetensi personel laboratorium > 75,
- Standar Alat Laboratorium > 70

Nilai Persentase pemenuhan laboratorium pengujian Obat dan Makanan sesuai standar GLP diperoleh pada akhir Triwulan IV (Empat) realisasi sebesar 73,30%. Melihat dari target (77,00%) maka capaian Balai POM di Pangkalpinang adalah sebesar 95,15%. Dari Hasil ini terdapat beberapa hal yang dapat dilakukan perbaikan diantaranya peningkatan standar ruang lingkup disemua laboratorium terkhusus laboratorium pengujian Kosmetik serta peningkatan pemenuhan standar peralatan laboratorium.

## 2. Index Pengelolaan Data dan Informasi Balai POM di Pangkalpinang yang Optimal

Tabel 3.38 Index Pengelolaan Data dan Informasi Balai POM di Pangkalpinang yang Optimal

| INDIKATOR KINERJA   | INDIKATOR KINERA  | TARGET (%) | REALISASI (%) | PENCAPAIAN (%) | KRITERIA                       |
|---|---|------------|---------------|----------------|--------------------------------|
| Menguatnya laboratorium, pengelolaan data dan informasi pengawasan Obat dan Makanan | Indeks pengelolaan data dan informasi Balai POM di Pangkalpinang yang optimal | 1,51       | 2             | 132,45%        | <b>TIDAK DAPAT DISIMPULKAN</b> |

Realisasi Index Pengelolaan data dan Informasi Balai POM di Pangkalpinang yang optimal pada triwulan IV diperoleh dari hasil Assesmen oleh Pusat Data dan Informasi yaitu sebesar 2.

Komponen pengelolaan data dan informasi UPT mencakup komponen:

1. Indeks data dan informasi yang telah dimutahirkan di BCC
  - a. Data dan informasi yang dimaksud adalah data kinerja yang terintegrasi ke dalam sistem BCC yang digunakan dalam mendukung bisnis proses unit kerja dan pengambilan keputusan strategis oleh pimpinan BPOM.
  - b. Yang dimaksud dimutahirkan adalah data dan informasi yang terintegrasi dimutahirkan sesuai dengan waktu yang ditentukan.
  - c. BCC adalah suatu lokasi/tempat yang dilengkapi dengan kumpulan data untuk diolah dan dianalisa sebagai dasar dalam membuat kebijakan pengawasan obat dan makanan, selain itu juga memonitor dan mengevaluasi kinerja pengawasan obat dan makanan oleh pimpinan
  - d. Tujuan penetapan indikator ini adalah untuk menjamin data dan informasi yang ada selalu update pada saat digunakan sehingga keputusan yang diambil tepat sasaran.

- e. Terdapat data dan informasi dalam sistem BCC yang harus dimutakhirkan secara berkala oleh unit penyedia data. Data dan informasi yang harus dimutakhirkan sebagai berikut:
  1. UPT : SIPT, SPIMKer Data Keracunan
  2. Unit kerja pusat sesuai data kinerja masing-masing (terlampir)
2. Indeks pemanfaatan sistem informasi BPOM, mencakup sistem informasi yang digunakan/diimplementasikan dalam pelaksanaan bisnis proses di masing-masing unit kerja mencakup:
  - a. Balai : email, sharing folder, dashboard BCC, Berita Aktual pada Subsite Balai
  - b. Pusat : email dan dashboard BCC

Pemanfaatan email yang dimaksud adalah pemanfaatan oleh unit kerja, bidang/bagian/subdit maupun individu.

Dari hasil Penilaian oleh Pusat Data dan Informasi Badan POM, indeks Pengolahan Data dan Informasi Balai POM di Pangkalpinang Memperoleh nilai sebesar 2 dan capaian 132,45%.

Evalusai oleh Balai POM di Pangkalpinang dalam pemutahiran dan pemanfaatan data dan informasi ini antara lain :

1. Nilai indeks pengelolaan data dan informasi UPT telah memenuhi target yang telah ditentukan.
2. Indeks data dan informasi yang dimutakhirkan di BCC ( SIPT dan Spimker) memperoleh nilai memuaskan, namun untuk nilai indeks pemanfaatan data dan informasi (BCC,sharing folder,email, subsite) masih kurang dimanfaatkan (nilai 1).

Rencana tindak lanjut yang akan dilakukan BPOM di Pangkalpinang :

1. Melakukan evaluasi lebih lanjut terkait pemanfaatan data dan informasi ( penggunaan email corporate, sharing folder, pemanfaatan BCC, dan upload berita di subsite) pada rapat bulanan.
2. Mengingatkan kembali seluruh pegawai untuk dapat memanfaatkan data dan informasi tersebut dengan rutin dan optimal

**SS 11 : Terkelolanya Keuangan Balai POM di Pangkalpinang secara Akuntabel**

**Tabel 3.39 Sasaran Strategis1: Terkelolanya Keuangan Balai POM di Pangkalpinang secara Akuntabel**

| No. | Sasaran Strategis   | Indikator Kinerja  | Target (%) | Realisasi (%) | Capaian (%) |
|-----|---|--|------------|---------------|-------------|
| 12. | Terkelolanya Keuangan Balai POM di Pangkalpinang secara Akuntabel | Nilai Kinerja Anggaran Balai POM di Pangkalpinang                | 93         | 79,85         | 85,86%      |
|     |   | Tingkat Efisiensi Penggunaan Anggaran Balai POM di Pangkalpinang | 95         | 100           | 105,26      |

Pencapaian sasaran tersebut di atas diukur dengan 2 (Dua) indikator sebagai berikut:

**1. Nilai Kinerja Anggaran Balai POM di Pangkalpinang**

**Tabel 3.40 Nilai Kinerja Anggaran Balai POM di Pangkalpinang**

| INDIKATOR KINERJA   | INDIKATOR KINERJA                                 | TARGET (%) | REALISASI (%) | PENCAPAIAN (%) | KRITERIA    |
|---|---|------------|---------------|----------------|-------------|
| Terkelolanya Keuangan Balai POM di Pangkalpinang secara Akuntabel | Nilai Kinerja Anggaran Balai POM di Pangkalpinang | 93         | 92,78         | 99,76%         | <b>BAIK</b> |

Dalam mencapai Nilai kinerja anggaran dihitung melalui nilai EKA dan IKPA yang terdapat pada aplikasi smart DJA dan Om Span. Pada aplikasi tersebut nilai dihitung akumulasi sampai dengan akhir tahun, Sedangkan target triwulan ditetapkan untuk penilaian kinerja anggaran per triwulan. Perbedaan ini menyebabkan ketimpangan dalam capaian realisasi.

Dalam mencapai Nilai kinerja anggaran dihitung melalui nilai EKA dan IKPA yang terdapat pada aplikasi smart DJA dan Om Span. Untuk memperoleh nilai kinerja Anggaran

yang BAIK, Balai POM di Pangkalpinang perlu memperhatikan indikator penilaian pada EKA dan IKPA, diantaranya :

1. Capaian Output (keluaran)
2. Konsistensi penyerapan anggaran dengan rencana penarikan dana yang telah dibuat.
3. Optimalisasi penyerapan anggaran
4. Pengelolaan UP dan TUP
5. Data kontrak sesuai dengan ketentuan
6. Pelaksanaan revisi DIPA dan Revisi halaman III DIPA sesuai dengan waktu yang ditentukan
7. Meminimalisir kesalahan SPM
8. Mengurangi Retur SPDP

Nilai kinerja anggaran terpenuhi sebesar 92,78%. Nilai EKA Balai POM di Pangkalpinang dapat dikatakan masih rendah sehingga menyebabkan nilai kinerja anggaran tidak memenuhi target. Perlu perbaikan dapat pelaporan monev DJA dengan mengisi secara lebih teliti dan lengkap. Pemantauan rutin oleh Ka.Tu untuk pengisian monev DJA oleh petugas monev sehingga dapat memastikan monev DJA diinput dengan baik/sesuai ketentuan.

## 2. Tingkat Efisiensi Penggunaan Anggaran Balai POM di Pangkalpinang

Tabel 3.41 Tingkat Efisiensi Penggunaan Anggaran Balai POM di Pangkalpinang

| INDIKATOR KINERJA   | INDIKATOR KINERJA                                     | TARGET (%)    | REALISASI (%) | PENCAPAIAN (%) | KRITERIA    |
|---|---|---------------|---------------|----------------|-------------|
| Terkelolanya Keuangan Balai POM di Pangkalpinang secara Akuntabel | Tingkat Efisiensi Anggaran Balai POM di Pangkalpinang | Efisien (95%) | 100           | 105,26%        | <b>BAIK</b> |

Dalam penghitungan triwulan IV, persentase capaian output 105,26% sehingga Tingkat Efisiensi Penggunaan Anggaran Balai POM di pangkalpinang adalah Efisien.

Kendala yang ditemukan dalam penghitungan tingkat efisiensi anggaran triwulan adalah metode penghitungan untuk kegiatan yang keluaran/output baru dapat ditentukan

pada akhir tahun. Selain itu, penghitungan tingkat efisiensi anggaran yang dilakukan secara triwulan dengan menggunakan Rencana penarikan anggaran pada penghitungan input, menyebabkan nilai tingkat efisiensi menjadi negatif (minus) apabila serapan anggaran lebih besar dari Rencana penarikan dana yang dibuat. Namun dengan adanya rumus perhitungan tingkatan efisiensi anggaran yang ditentukan oleh Badan POM, kendala ini telah dapat teratasi.

### **3.2 REALISASI ANGGARAN**

Pada tahun 2020 Balai POM di Pangkalpinang memperoleh anggaran sebesar Rp. 20.831.967.000. Secara garis besar pelaksanaan aspek keuangan ini telah diupayakan sesuai dengan prinsip-prinsip laporan yang lazim, dan pertanggungjawabannya diupayakan sesuai dengan perundang-undangan yang berlaku, hemat, efisien dan efektif dengan menghindari penyalahgunaan.

Pada bulan April 2020, dilakukan refocusing anggaran APBNP terkait adanya Pandemi Covid-19, sehingga anggaran Balai POM di Pangkalpinang berkurang dari Rp. 20.831.967.000 menjadi Rp. 16.445.716.000. **Setelah itu dilakukan refocusing ke dua sebesar Rp 15.779.716.000.** Pada Triwulan IV tahun 2020 realisasi anggaran Balai POM di Pangkalpinang yaitu sebesar 92,24%. Apabila dilihat dari sasaran, anggaran dan realisasi anggaran Balai POM di Pangkalpinang adalah sebagai berikut :

**Tabel 3.42 Realisasi Anggaran Tiap Sasaran**

| No. | Sasaran  | Indikator Kinerja | Anggaran  | Realisasi TW4  | Persentase     |       |
|-----|--|-------------------|---|----------------|----------------|-------|
| 1   | Terwujudnya Obat dan Makanan yang memenuhi syarat di masing-masing wilayah kerja Balai POM di Pangkalpinang  | 1                 | Persentase Obat yang memenuhi syarat  | Rp 114.803.000 | Rp 107.805.589 | 93,90 |
|     |  | 2                 | Persentase Makanan yang memenuhi syarat   | Rp 38.030.000  | Rp 34.174.150  | 89,86 |
|     |  | 3                 | Persentase Obat yang aman dan bermutu berdasarkan hasil pengawasan                                  | Rp 35.321.000  | Rp 34.198.237  | 96,82 |
|     |  | 4                 | Persentase Makanan yang aman dan bermutu berdasarkan hasil pengawasan                               | Rp 11.823.000  | Rp 11.697.894  | 98,94 |
| 2   | Meningkatnya kesadaran masyarakat terhadap keamanan dan mutu Obat dan Makanan di masing-masing wilayah kerja Balai POM di Pangkalpinang                  | 5                 | Indeks kesadaran masyarakat ( <i>awareness index</i> ) terhadap Obat dan Makanan aman dan bermutu   | Rp 15.785.000  | Rp 15.774.201  | 99,93 |
| 3   | Meningkatnya kepuasan pelaku usaha dan masyarakat terhadap kinerja pengawasan Obat dan Makanan di masing-masing wilayah kerja Balai POM di Pangkalpinang | 6                 | Indeks kepuasan pelaku usaha terhadap pemberian bimbingan dan pembinaan pengawasan Obat dan Makanan | Rp 3.600.000   | Rp -           | 0,00  |
|     |  | 7                 | Indeks kepuasan masyarakat atas kinerja pengawasan Obat dan Makanan                                 | Rp 77.817.000  | Rp 76.636.603  | 98,48 |
|     |  | 8                 | Indeks Kepuasan Masyarakat terhadap Layanan Publik BPOM   | Rp 97.168.000  | Rp 97.056.400  | 99,89 |
| 4   | Meningkatnya efektivitas pemeriksaan sarana Obat dan Makanan serta pelayanan publik di masing-masing wilayah kerja Balai POM di Pangkalpinang            | 9                 | Persentase keputusan/rekomendasi hasil inspeksi sarana produksi dan distribusi yang dilaksanakan    | Rp 61.286.000  | Rp 59.920.925  | 97,77 |
|     |  | 10                | Persentase keputusan/rekomendasi hasil inspeksi yang ditindaklanjuti oleh pemangku kepentingan      | Rp 115.890.000 | Rp 113.227.312 | 97,70 |
|     |  | 11                | Persentase keputusan penilaian sertifikasi yang diselesaikan tepat                                  | Rp 33.620.000  | Rp 18.050.000  | 53,69 |
|     |  | 12                | Persentase sarana produksi Obat dan Makanan yang memenuhi   | Rp 32.150.000  | Rp 28.379.600  | 88,27 |
|     |  | 13                | Persentase sarana distribusi Obat dan Makanan yang memenuhi ketentuan                               | Rp 298.998.000 | Rp 282.963.229 | 94,64 |
|     |  | 14                | Indeks Pelayanan Publik   | Rp 88.815.000  | Rp 87.950.880  | 99,03 |
| 5   | Meningkatnya efektivitas komunikasi, informasi, edukasi Obat dan Makanan di masing-masing wilayah kerja Balai POM di Pangkalpinang                       | 15                | Tingkat Efektifitas KIE Obat dan Makanan  | Rp 464.096.000 | Rp 463.252.000 | 99,82 |
|     |  | 16                | Jumlah sekolah dengan Pangan Jajanan Anak Sekolah (PJAS) Aman                                       | Rp 207.236.000 | Rp 207.124.550 | 99,95 |
|     |  | 17                | Jumlah desa pangan aman   | Rp 559.070.000 | Rp 558.391.760 | 99,88 |
|     |  | 18                | Jumlah pasar aman dari bahan berbahaya  | Rp 104.085.000 | Rp 103.830.150 | 99,76 |

|              |  |    |   |                          |                          |              |
|--------------|--|----|---|--------------------------|--------------------------|--------------|
| 6            | Meningkatnya efektivitas pemeriksaan produk dan pengujian Obat dan Makanan di masing-masing wilayah kerja Balai POM di Pangkalpinang | 19 | Persentase sampel Obat yang diperiksa dan diuji sesuai standar                  | Rp 171.574.000           | Rp 168.861.000           | 98,42        |
|              |  | 20 | Persentase sampel makanan yang diperiksa dan diuji sesuai standar               | Rp 110.975.000           | Rp 108.071.425           | 97,38        |
| 7            | Meningkatnya efektivitas penindakan kejahatan Obat dan Makanan di masing-masing wilayah kerja Balai POM di Pangkalpinang             | 21 | Persentase keberhasilan penindakan kejahatan di bidang Obat dan Makanan         | Rp 16.652.000            | Rp 16.612.902            | 99,77        |
| 8            | Terwujudnya tata kelola pemerintahan Balai POM di Pangkalpinang yang optimal   | 22 | Indeks RB Balai POM di Pangkalpinang  | Rp 779.569.000           | Rp 771.114.420           | 98,92        |
|              |  | 23 | Nilai AKIP Balai POM di Pangkalpinang   | Rp 20.070.000            | Rp 18.723.300            | 93,29        |
| 9            | Terwujudnya SDM Balai POM di Pangkalpinang yang berkinerja optimal   | 24 | Indeks Profesionalitas ASN Balai POM di Pangkalpinang                           | Rp 364.159.000           | Rp 205.252.100           | 56,36        |
| 10           | Menguatnya laboratorium, pengelolaan data dan informasi pengawasan Obat dan Makanan  | 25 | Persentase pemenuhan laboratorium pengujian Obat dan Makanan sesuai standar GLP | Rp 1.227.574.000         | Rp 1.168.885.645         | 95,22        |
|              |  | 26 | Indeks pengelolaan data dan informasi Balai POM di                              | Rp 74.275.000            | Rp 69.314.500            | 93,32        |
| 11           | Terkelolanya Keuangan Balai POM di Pangkalpinang secara Akuntabel  | 27 | Nilai Kinerja Anggaran Balai POM di Pangkalpinang                               | Rp 8.074.036.000         | Rp 7.249.528.753         | 89,79        |
|              |  | 28 | Tingkat Efisiensi Penggunaan Anggaran Balai POM di                              | Rp 2.581.239.000         | Rp 2.478.852.256         | 96,03        |
| <b>TOTAL</b> |  |    |   | <b>Rp 15.779.716.000</b> | <b>Rp 14.555.649.781</b> | <b>92,24</b> |

Dari tabel di atas, terlihat bahwa jumlah Alokasi anggaran terbesar yaitu pada sasaran yang kedua belas yaitu "Terkelolanya Keuangan BPOM di Pangkalpinang", hal ini dikarenakan adanya Layanan perkantoran dan Layanan dukunga teknis.

Realisasi anggaran Balai POM di Pangkalpinang sampai dengan triwulan IV sebesar 92,24% dapat dikatakan belum optimal dikarenakan terdapat belanja pegawai yang tidak terserap yaitu pembayaran gaji ke 13 dan Tunjangan Kinerja ke 13 sehingga menyumbangkan nilai sebesar 5,9% anggaran Balai tidak terserap. Disamping itu terdapat beberapa kegiatan yang tidak menggunakan anggaran secara optimal diantaranya anggaran terkait perkara di bidang penyidikan, keputusan layanan public yang diselesaikan dan sisa-sisa anggaran kegiatan yang tidak dapat dimanfaatkan lagi.

### 3.3 ANALISIS EFISIENSI KEGIATAN

Fokus pengukuran efisiensi kegiatan adalah indikator *input* dan *output* dari suatu kegiatan. Dalam hal ini, diukur kemampuan suatu kegiatan untuk menggunakan input yang lebih sedikit dalam menghasilkan output yang sama/lebih besar; atau penggunaan input yang sama dapat menghasilkan output yang sama/lebih besar; atau persentase capaian output sama/lebih tinggi daripada persentase capaian input. Efisiensi suatu kegiatan diukur dengan membandingkan indeks efisiensi (IE) terhadap standar efisiensi (SE).

Indeks efisiensi (IE) diperoleh dengan membagi % capaian output terhadap % capaian input, sesuai rumus berikut :

$$IE = \frac{\% \text{ Capaian Output}}{\% \text{ Capaian Input}}$$

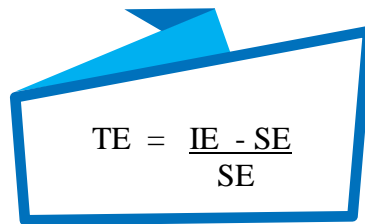
Sedangkan standar efisiensi (SE) merupakan angka pembanding yang dijadikan dasar dalam menilai efisiensi. Dalam hal ini, SE yang digunakan adalah indeks efisiensi sesuai rencana capaian, yaitu 1, yang dapat diperoleh dengan menggunakan rumus :

$$\begin{aligned} SE &= \frac{\% \text{ Rencana Capaian Output}}{\% \text{ Rencana Capaian Input}} \\ &= \frac{100\%}{100\%} \\ &= 1 \end{aligned}$$

Selanjutnya, efisiensi suatu kegiatan ditentukan dengan membandingkan IE terhadap SE, mengikuti formula logika berikut :

**Jika  $IE \geq SE$ , maka kegiatan dianggap efisien**  
**Jika  $IE < SE$ , maka kegiatan dianggap tidak efisien**

Kemudian, terhadap kegiatan yang efisien atau tidak efisien tersebut diukur tingkat efisiensi (TE), yang menggambarkan seberapa besar efisiensi / ketidakefisienan yang terjadi pada masing-masing kegiatan, dengan menggunakan rumus berikut :

A blue 3D-style box with a shadow effect, containing the efficiency formula. The formula is 
$$TE = \frac{IE - SE}{SE}$$

Dalam hal pengukuran ini, semakin tinggi TE maka semakin rendah ketidakefisienan yang terjadi.



# **BAB IV PENUTUP**

Pada Tahun 2020 Secara garis besar, pencapaian kinerja Balai POM di Pangkalpinang dinilai dari 11 sasaran strategis dan 28 Indikator kinerja yang ditetapkan. Diantaranya sebagai berikut.

1. 2 (Dua) Indikator dengan kategori Sangat Baik: 1. Index Pelayanan Publik, 2. Indeks Profesionalitas ASN Balai POM di Pangkalpinang.
2. 18 (Delapan Belas) Indikator dengan kategori Baik yaitu: 1. Persentase Obat yang Memenuhi Syarat, 2. Persentase Makanan yang Memenuhi Syarat, 3. Persentase Obat yang Aman dan Bermutu Berdasarkan Hasil Pengawasan, 4. Persentase Makanan yang aman dan bermutu berdasarkan hasil pengawasan, 5. Indeks kesadaran masyarakat (*awareness index*) terhadap Obat dan Makanan aman dan bermutu, 6. Indeks kepuasan pelaku usaha terhadap pemberian bimbingan dan pembinaan pengawasan Obat dan Makanan, 7. Indeks kepuasan masyarakat atas kinerja pengawasan Obat dan Makanan, 8. Indeks Kepuasan Masyarakat terhadap Layanan Publik BPOM. 9. Persentase keputusan/rekomendasi hasil inspeksi sarana produksi dan distribusi yang dilaksanakan, 10. Persentase Keputusan Penilaian Sertifikasi yang Diselesaikan Tepat Waktu, 11. Tingkat Efektivitas KIE Obat dan Makanan, 12. Jumlah Sekolah dengan Pangan Jajanan Anak Sekolah (PJAS) Aman, 13. Jumlah desa pangan aman, 14. Jumlah Pasar Aman dari Bahan Berbahaya, 15. Nilai AKIP Balai POM di Pangkalpinang, 16. Persentase pemenuhan laboratorium pengujian Obat dan Makanan sesuai standar GLP, 17. Tingkat Efisiensi Penggunaan Anggaran UPT, 18. Nilai Kinerja Anggaran Balai POM di Pangkalpinang.
3. 2 (Dua) Indikator dengan kategori Cukup yaitu: 1. Persentase keputusan/rekomendasi hasil inspeksi yang ditindaklanjuti oleh pemangku kepentingan, 2. Indeks RB Balai POM di Pangkalpinang.
4. 6 (Enam) indikator dengan kategori Tidak Dapat Disimpulkan, yaitu: 1. Persentase sarana produksi Obat dan Makanan yang memenuhi ketentuan, 2. Persentase sarana distribusi Obat dan Makanan yang memenuhi ketentuan, 3. Persentase Sampel Obat yang Diperiksa dan Diuji Sesuai Standar, 4. Persentase sampel makanan yang diperiksa dan diuji sesuai standar, 5. Persentase keberhasilan penindakan kejahatan di bidang Obat dan Makanan.

6. Indeks pengelolaan data dan informasi Balai POM di Pangkalpinang yang optimal

Dengan pencapaian kinerja tersebut, Balai POM di Pangkalpinang telah melakukan upaya-upaya perbaikan secara berkesinambungan guna meningkatkan kinerja pada masa mendatang.

Beberapa rencana tindak lanjut yang akan dilakukan Balai POM di Pangkalpinang antara lain adalah.

1. Variasi dalam pengambilan sampel , tetapi juga perlu diperhatikan kemampuan laboratorium balai untuk melakukan pengujian. Koordinasi lebih baik dengan bagian pemeriksaan terutama bagian sampling tentang sampel yang tidak mampu uji oleh laboratorium pengujian.
2. Lebih meningkatkan Pemberian Informasi dan Pendampingan Pelaku Usaha
3. Melakukan evaluasi tentang penentuan target dan mengusulkan perubahan ke Badan POM.
4. Melakukan monitoring terhadap pelaksanaan RB/ ZI di lingkungan Balai POM di Pangkalpinang.
5. Meningkatkan peran aktif seluruh personil di Balai untuk pelaksanaan area perubahan RB serta Peningkatan inovasi
6. Melakukan evaluasi lebih lanjut terkait pemanfaatan data dan informasi ( penggunaan email corporate, sharing folder, pemanfaatan BCC, dan upload berita di subsite) pada rapat bulanan.
7. Mengingatkan kembali seluruh pegawai untuk dapat dapat memanfaatkan data dan informasi tersebut dengan rutin dan optimal
8. Evaluasi lebih lanjut terkait kegiatan pengadaan untuk selanjutnya dilaksanakan di awal tahun, agar serapan anggaran dapat lebih dioptimalkan.

Selanjutnya diharapkan semua pegawai di Balai POM di Pangkalpinang tetap memiliki komitmen untuk terus meningkatkan kinerja masing-masing individu sehingga capaian kinerja Balai POM di Pangkalpinang dapat terus meningkat.



# LAMPIRAN

PERJANJIAN KINERJA TAHUN 2020

BALAI PENGAWAS OBAT DAN MAKANAN DI PANGKALPINANG

Dalam rangka mewujudkan manajemen pemerintahan yang efektif, transparan, dan akuntabel serta berorientasi pada hasil, kami yang bertanda tangan di bawah ini:

Nama : Hermanto, S.Si, Apt, MPPM  
Jabatan : Kepala Balai POM di Pangkalpinang  
selanjutnya disebut Pihak Pertama

Nama : Dr. Penny K. Lukito, MCP  
Jabatan : Kepala Badan Pengawas Obat dan Makanan  
selaku atasan langsung pihak pertama, selanjutnya disebut Pihak Kedua

Pihak Pertama berjanji akan mewujudkan target kinerja yang seharusnya sesuai lampiran perjanjian ini, dalam rangka mencapai target kinerja jangka menengah seperti yang telah ditetapkan dalam dokumen perencanaan. Keberhasilan dan kegagalan pencapaian target kinerja tersebut menjadi tanggung jawab kami.

Pihak Kedua akan melakukan supervisi yang diperlukan serta akan melakukan evaluasi terhadap capaian kinerja dari perjanjian ini dan mengambil tindakan yang diperlukan dalam rangka pemberian penghargaan dan sanksi.

Pangkalpinang, 26 Mei 2020

Pihak Kedua



Dr. Penny K. Lukito, MCP

Pihak Pertama



Hermanto, S.Si, Apt, MPPM

PERJANJIAN KINERJA TAHUN 2020

BALAI PENGAWAS OBAT DAN MAKANAN DI PANGKALPINANG

| No. | Sasaran Kegiatan   | Indikator Kinerja   | Target |
|-----|--|---|--------|
| 1   | Terwujudnya Obat dan Makanan yang memenuhi syarat di wilayah kerja Balai POM di Pangkalpinang  | Persentase Obat yang memenuhi syarat  | 80,8   |
|     |  | Persentase Makanan yang memenuhi syarat   | 78     |
|     |  | Persentase Obat yang aman dan bermutu berdasarkan hasil pengawasan                                  | 78     |
|     |  | Persentase Makanan yang aman dan bermutu berdasarkan hasil pengawasan                               | 70     |
| 2   | Meningkatnya kesadaran masyarakat terhadap keamanan dan mutu Obat dan Makanan di wilayah kerja Balai POM di Pangkalpinang                  | Indeks kesadaran masyarakat ( <i>awareness index</i> ) terhadap Obat dan Makanan aman dan bermutu   | 75     |
| 3   | Meningkatnya kepuasan pelaku usaha dan masyarakat terhadap kinerja pengawasan Obat dan Makanan di wilayah kerja Balai POM di Pangkalpinang | Indeks kepuasan pelaku usaha terhadap pemberian bimbingan dan pembinaan pengawasan Obat dan Makanan | 86     |
|     |  | Indeks kepuasan masyarakat atas kinerja pengawasan Obat dan Makanan                                 | 74     |
|     |  | Indeks Kepuasan Masyarakat terhadap Layanan Publik Balai POM di Pangkalpinang                       | 83     |

| No.   | Sasaran Kegiatan  | Indikator Kinerja  | Target   |
|---|---|--|--|
| 4   | Meningkatnya efektivitas pemeriksaan sarana Obat dan Makanan serta pelayanan publik di wilayah kerja Balai POM di Pangkalpinang | Persentase keputusan/rekomendasi hasil inspeksi sarana produksi dan distribusi yang dilaksanakan | 90   |
|   |   | Persentase keputusan/rekomendasi hasil inspeksi yang ditindaklanjuti oleh pemangku kepentingan   | 47   |
|   |   | Persentase keputusan penilaian sertifikasi yang diselesaikan tepat waktu                         | 85   |
|   |   | Persentase sarana produksi Obat dan Makanan yang memenuhi ketentuan                              | 20   |
|   |   | Persentase sarana distribusi Obat dan Makanan yang memenuhi ketentuan                            | 20   |
|   |   | Indeks Pelayanan Publik  | 3,51   |
|   |   | 5  | Meningkatnya efektivitas komunikasi, informasi, edukasi Obat dan Makanan di wilayah kerja Balai POM di Pangkalpinang |
| Jumlah sekolah dengan Pangan Jajanan Anak Sekolah (PJAS) Aman | 12  |  |  |
| Jumlah desa pangan aman                                       | 5   |  |  |
| Jumlah pasar aman dari bahan berbahaya                        | 1   |  |  |
| 6   | Meningkatnya efektivitas pemeriksaan produk dan pengujian Obat dan Makanan di wilayah   | Persentase sampel Obat yang diperiksa dan diuji sesuai standar                                   | 55   |

| No. | Sasaran Kegiatan   | Indikator Kinerja   | Target        |
|-----|--|---|---------------|
|     | kerja Balai POM di Pangkalpinang   | Persentase sampel makanan yang diperiksa dan diuji sesuai standar               | 83            |
| 7   | Meningkatnya efektivitas penindakan kejahatan Obat dan Makanan di wilayah kerja Balai POM di Pangkalpinang | Persentase keberhasilan penindakan kejahatan di bidang Obat dan Makanan         | 45            |
| 8   | Terwujudnya tata kelola pemerintahan Balai POM di Pangkalpinang yang optimal                               | Indeks RB Balai POM di Pangkalpinang  | 90            |
|     |  | Nilai AKIP Balai POM di Pangkalpinang   | 80            |
| 9   | Terwujudnya SDM UPT yang berkinerja optimal  | Indeks Profesionalitas ASN UPT  | 75            |
| 10  | Menguatnya laboratorium, pengelolaan data dan informasi pengawasan Obat dan Makanan                        | Persentase pemenuhan laboratorium pengujian Obat dan Makanan sesuai standar GLP | 77            |
|     |  | Indeks pengelolaan data dan informasi Balai POM di Pangkalpinang yang optimal   | 1,51          |
| 11  | Terkelolanya Keuangan UPT secara Akuntabel   | Nilai Kinerja Anggaran Balai POM di Pangkalpinang                               | 93            |
|     |  | Tingkat Efisiensi Penggunaan Anggaran Balai POM di Pangkalpinang                | Efisien (95%) |

**Kegiatan**

Pengawasan Obat dan Makanan di Pangkalpinang

**Anggaran**

Rp 16.445.716.000

**Kepala Badan POM**



**Dr. Penny K. Lukito, MCP**

**Pangkalpinang, 26 Mei 2020**

**Kepala BPOM di Pangkalpinang**



**Hermanto, S.Si, Apt, MPPM**

PERJANJIAN KINERJA TAHUN 2020

BALAI PENGAWAS OBAT DAN MAKANAN DI PANGKALPINANG

Dalam rangka mewujudkan manajemen pemerintahan yang efektif, transparan, dan akuntabel serta berorientasi pada hasil, kami yang bertanda tangan di bawah ini:

Nama : Hermanto, S.Si, Apt, MPPM  
Jabatan : Kepala Balai POM di Pangkalpinang  
selanjutnya disebut Pihak Pertama

Nama : Dr. Penny K. Lukito, MCP  
Jabatan : Kepala Badan Pengawas Obat dan Makanan  
selaku atasan langsung pihak pertama, selanjutnya disebut Pihak Kedua

Pihak Pertama berjanji akan mewujudkan target kinerja yang seharusnya sesuai lampiran perjanjian ini, dalam rangka mencapai target kinerja jangka menengah seperti yang telah ditetapkan dalam dokumen perencanaan. Keberhasilan dan kegagalan pencapaian target kinerja tersebut menjadi tanggung jawab kami.

Pihak Kedua akan melakukan supervisi yang diperlukan serta akan melakukan evaluasi terhadap capaian kinerja dari perjanjian ini dan mengambil tindakan yang diperlukan dalam rangka pemberian penghargaan dan sanksi.

Pangkalpinang, 26 Mei 2020

Pihak Kedua



Dr. Penny K. Lukito, MCP

Pihak Pertama



Hermanto, S.Si, Apt, MPPM

PERJANJIAN KINERJA TAHUN 2020

BALAI PENGAWAS OBAT DAN MAKANAN DI PANGKALPINANG

| No. | Sasaran Kegiatan   | Indikator Kinerja   | Target |
|-----|--|---|--------|
| 1   | Terwujudnya Obat dan Makanan yang memenuhi syarat di wilayah kerja Balai POM di Pangkalpinang  | Persentase Obat yang memenuhi syarat  | 80,8   |
|     |  | Persentase Makanan yang memenuhi syarat   | 78     |
|     |  | Persentase Obat yang aman dan bermutu berdasarkan hasil pengawasan                                  | 78     |
|     |  | Persentase Makanan yang aman dan bermutu berdasarkan hasil pengawasan                               | 70     |
| 2   | Meningkatnya kesadaran masyarakat terhadap keamanan dan mutu Obat dan Makanan di wilayah kerja Balai POM di Pangkalpinang                  | Indeks kesadaran masyarakat ( <i>awareness index</i> ) terhadap Obat dan Makanan aman dan bermutu   | 75     |
| 3   | Meningkatnya kepuasan pelaku usaha dan masyarakat terhadap kinerja pengawasan Obat dan Makanan di wilayah kerja Balai POM di Pangkalpinang | Indeks kepuasan pelaku usaha terhadap pemberian bimbingan dan pembinaan pengawasan Obat dan Makanan | 86     |
|     |  | Indeks kepuasan masyarakat atas kinerja pengawasan Obat dan Makanan                                 | 74     |
|     |  | Indeks Kepuasan Masyarakat terhadap Layanan Publik Balai POM di Pangkalpinang                       | 83     |

| No. | Sasaran Kegiatan  | Indikator Kinerja  | Target |
|-----|---|--|--------|
| 4   | Meningkatnya efektivitas pemeriksaan sarana Obat dan Makanan serta pelayanan publik di wilayah kerja Balai POM di Pangkalpinang | Persentase keputusan/rekomendasi hasil inspeksi sarana produksi dan distribusi yang dilaksanakan | 90     |
|     |   | Persentase keputusan/rekomendasi hasil inspeksi yang ditindaklanjuti oleh pemangku kepentingan   | 47     |
|     |   | Persentase keputusan penilaian sertifikasi yang diselesaikan tepat waktu                         | 85     |
|     |   | Persentase sarana produksi Obat dan Makanan yang memenuhi ketentuan                              | 20     |
|     |   | Persentase sarana distribusi Obat dan Makanan yang memenuhi ketentuan                            | 20     |
|     |   | Indeks Pelayanan Publik  | 3,51   |
| 5   | Meningkatnya efektivitas komunikasi, informasi, edukasi Obat dan Makanan di wilayah kerja Balai POM di Pangkalpinang            | Tingkat Efektifitas KIE Obat dan Makanan   | 89,89  |
|     |   | Jumlah sekolah dengan Pangan Jajanan Anak Sekolah (PJAS) Aman                                    | 12     |
|     |   | Jumlah desa pangan aman  | 5      |
|     |   | Jumlah pasar aman dari bahan berbahaya   | 1      |
| 6   | Meningkatnya efektivitas pemeriksaan produk dan pengujian Obat dan Makanan di wilayah   | Persentase sampel Obat yang diperiksa dan diuji sesuai standar                                   | 55     |

| No. | Sasaran Kegiatan   | Indikator Kinerja   | Target        |
|-----|--|---|---------------|
|     | kerja Balai POM di Pangkalpinang   | Persentase sampel makanan yang diperiksa dan diuji sesuai standar               | 83            |
| 7   | Meningkatnya efektivitas penindakan kejahatan Obat dan Makanan di wilayah kerja Balai POM di Pangkalpinang | Persentase keberhasilan penindakan kejahatan di bidang Obat dan Makanan         | 45            |
| 8   | Terwujudnya tata kelola pemerintahan Balai POM di Pangkalpinang yang optimal                               | Indeks RB Balai POM di Pangkalpinang  | 90            |
|     |  | Nilai AKIP Balai POM di Pangkalpinang   | 80            |
| 9   | Terwujudnya SDM UPT yang berkinerja optimal  | Indeks Profesionalitas ASN UPT  | 75            |
| 10  | Menguatnya laboratorium, pengelolaan data dan informasi pengawasan Obat dan Makanan                        | Persentase pemenuhan laboratorium pengujian Obat dan Makanan sesuai standar GLP | 77            |
|     |  | Indeks pengelolaan data dan informasi Balai POM di Pangkalpinang yang optimal   | 1,51          |
| 11  | Terkelolanya Keuangan UPT secara Akuntabel   | Nilai Kinerja Anggaran Balai POM di Pangkalpinang                               | 93            |
|     |  | Tingkat Efisiensi Penggunaan Anggaran Balai POM di Pangkalpinang                | Efisien (95%) |

**Kegiatan**

Pengawasan Obat dan Makanan di Pangkalpinang

**Anggaran**

Rp 16.445.716.000

**Kepala Badan POM**



**Dr. Penny K. Lukito, MCP**

**Pangkalpinang, 26 Mei 2020**

**Kepala BPOM di Pangkalpinang**



**Hermanto, S.Si, Apt, MPPM**

RENCANA AKSI PERJANJIAN KINERJA TAHUN 2020

BALAI PENGAWAS OBAT DAN MAKANAN DI PANGKALPINANG

| No. | Sasaran   | Indikator Kinerja   | Target |      |      |      | Anggaran    |
|-----|---|---|--------|------|------|------|-------------|
|     |   |   | B03    | B06  | B09  | B12  | (Rupiah)    |
| 1   | Terwujudnya Obat dan Makanan yang memenuhi syarat di wilayah kerja Balai POM di Pangkalpinang                             | Persentase Obat yang memenuhi syarat  | 80,8   | 80,8 | 80,8 | 80,8 | 171.423.000 |
|     |   | Persentase Makanan yang memenuhi syarat   | 78     | 78   | 78   | 78   | 52.240.000  |
|     |   | Persentase Obat yang aman dan bermutu berdasarkan hasil pengawasan                                  | 78     | 78   | 78   | 78   | 45.130.000  |
|     |   | Persentase Makanan yang aman dan bermutu berdasarkan hasil pengawasan                               | 70     | 70   | 70   | 70   | 10.923.000  |
| 2   | Meningkatnya kesadaran masyarakat terhadap keamanan dan mutu Obat dan Makanan di wilayah kerja Balai POM di Pangkalpinang | Indeks kesadaran masyarakat ( <i>awareness index</i> ) terhadap Obat dan Makanan aman dan bermutu   | -      | -    | -    | 75   | 12.020.000  |
| 3   | Meningkatnya kepuasan pelaku usaha dan masyarakat terhadap kinerja pengawasan   | Indeks kepuasan pelaku usaha terhadap pemberian bimbingan dan pembinaan pengawasan Obat dan Makanan | -      | -    | -    | 86   | 3.600.000   |

| No. | Sasaran   | Indikator Kinerja  | Target |       |       |       | Anggaran    |
|-----|---|--|--------|-------|-------|-------|-------------|
|     |   |  | B03    | B06   | B09   | B12   | (Rupiah)    |
|     | Obat dan Makanan di wilayah kerja Balai POM di Pangkalpinang  | Indeks kepuasan masyarakat atas kinerja pengawasan Obat dan Makanan                              | -      | -     | -     | 74    | 193.837.000 |
|     |   | Indeks Kepuasan Masyarakat terhadap Layanan Publik Balai POM di Pangkalpinang                    | -      | -     | -     | 83    | 109.478.000 |
| 4   | Meningkatnya efektivitas pemeriksaan sarana Obat dan Makanan serta pelayanan publik di wilayah kerja Balai POM di Pangkalpinang | Persentase keputusan/rekomendasi hasil inspeksi sarana produksi dan distribusi yang dilaksanakan | 90     | 90    | 90    | 90    | 46.000.000  |
|     |   | Persentase keputusan/rekomendasi hasil inspeksi yang ditindaklanjuti oleh pemangku kepentingan   | 47     | 47    | 47    | 47    | 40.640.000  |
|     |   | Persentase keputusan penilaian sertifikasi yang diselesaikan tepat waktu                         | 85     | 85    | 85    | 85    | 34.620.000  |
|     |   | Persentase sarana produksi Obat dan Makanan yang memenuhi ketentuan                              | 20     | 20    | 20    | 20    | 32.150.000  |
|     |   | Persentase sarana distribusi Obat dan Makanan yang memenuhi ketentuan                            | 20     | 20    | 20    | 20    | 431.707.000 |
|     |   | Indeks Pelayanan Publik  | -      | -     | -     | 3,51  | 104.175.000 |
|     |   |  |        |       |       |       |             |
| 5   | Meningkatnya efektivitas komunikasi, informasi,   | Tingkat Efektifitas KIE Obat dan Makanan   | -      | 89,89 | 89,89 | 89,89 | 564.196.000 |

| No. | Sasaran  | Indikator Kinerja   | Target |      |     |     | Anggaran    |
|-----|--|---|--------|------|-----|-----|-------------|
|     |  |   | B03    | B06  | B09 | B12 | (Rupiah)    |
|     | edukasi Obat dan Makanan di wilayah kerja Balai POM di Pangkalpinang   | Jumlah sekolah dengan Pangan Jajanan Anak Sekolah (PJAS) Aman           | 20%    | 20%  | 55% | 12  | 293.429.000 |
|     |  | Jumlah desa pangan aman   | 20%    | 25%  | 75% | 5   | 559.070.000 |
|     |  | Jumlah pasar aman dari bahan berbahaya                                  | 25%    | 25%  | 60% | 1   | 94.860.000  |
| 6   | Meningkatnya efektivitas pemeriksaan produk dan pengujian Obat dan Makanan di wilayah kerja Balai POM di Pangkalpinang | Persentase sampel Obat yang diperiksa dan diuji sesuai standar          | 30     | 40   | 50  | 55  | 171.574.000 |
|     |  | Persentase sampel makanan yang diperiksa dan diuji sesuai standar       | 40     | 50   | 70  | 83  | 110.975.000 |
| 7   | Meningkatnya efektivitas penindakan kejahatan Obat dan Makanan di wilayah kerja Balai POM di Pangkalpinang             | Persentase keberhasilan penindakan kejahatan di bidang Obat dan Makanan | 22,5   | 22,5 | 34  | 45  | 25.797.000  |
| 8   | Terwujudnya tata kelola pemerintahan Balai POM di Pangkalpinang yang optimal   | Indeks RB Balai POM di Pangkalpinang                                    | -      | -    | -   | 90  | 805.645.000 |
|     |  | Nilai AKIP Balai POM di Pangkalpinang                                   | -      | -    | -   | 80  | 108.540.000 |

| No. | Sasaran   | Indikator Kinerja   | Target        |               |               |               | Anggaran      |
|-----|---|---|---------------|---------------|---------------|---------------|---------------|
|     |   |   | B03           | B06           | B09           | B12           | (Rupiah)      |
| 9   | Terwujudnya SDM Balai POM di Pangkalpinang yang berkinerja optimal                  | Indeks Profesionalitas ASN Balai POM di Pangkalpinang                           | -             | -             | -             | 75            | 422.684.000   |
| 10  | Menguatnya laboratorium, pengelolaan data dan informasi pengawasan Obat dan Makanan | Persentase pemenuhan laboratorium pengujian Obat dan Makanan sesuai standar GLP | -             | -             | -             | 77            | 1.294.024.000 |
|     |   | Indeks pengelolaan data dan informasi Balai POM di Pangkalpinang yang optimal   | -             | 1,51          | 1,51          | 1,51          | 46.404.000    |
| 11  | Terkelolanya Keuangan Balai POM di Pangkalpinang secara Akuntabel                   | Nilai Kinerja Anggaran Balai POM di Pangkalpinang                               | 40%           | 55%           | 75%           | 93            | 8.074.036.000 |
|     |   | Tingkat Efisiensi Penggunaan Anggaran Balai POM di Pangkalpinang                | Efisien (95%) | Efisien (95%) | Efisien (95%) | Efisien (95%) | 2.586.539.000 |

Pangkalpinang, 26 Mei 2020

KEPALA BALAI PENGAWAS OBAT DAN MAKANAN DI PANGKALPINANG



Hermanto, S.Si, Apt, MPPM

KEPUTUSAN KEPALA BALAI

PENGAWAS OBAT DAN MAKANAN DI PANGKALPINANG

NOMOR HK.02.02.97.971.05.20.244 TAHUN 2020

TENTANG

PERUBAHAN ATAS KEPUTUSAN KEPALA BALAI PENGAWAS OBAT DAN  
MAKANAN DI PANGKALPINANG

NOMOR HK.02.02.97.971.12.19.0500 TAHUN 2019 TENTANG RENCANA  
KINERJA

BALAI PENGAWAS OBAT DAN MAKANAN DI PANGKALPINANG

TAHUN 2020

KEPALA BALAI PENGAWAS OBAT DAN MAKANAN DI PANGKALPINANG

Menimbang : a. bahwa Rencana Kinerja Balai Pengawas Obat dan Makanan di Pangkalpinang sebagaimana telah diatur dalam Keputusan Kepala Balai Pengawas Obat dan Makanan di Pangkalpinang Nomor HK.02.02.97.971.05.20.244 Tahun 2020 tentang Rencana Kinerja Balai Pengawas Obat dan Makanan di Pangkalpinang Tahun 2020, perlu disesuaikan dengan Peraturan Badan Pengawas Obat dan Makanan Nomor 9 Tahun 2020 tentang Rencana Strategis Badan Pengawas Obat dan Makanan Tahun 2020-2024 dan Keputusan Kepala Balai Pengawas Obat dan Makanan di Pangkalpinang Nomor HK.02.02.97.971.05.20.241 tentang Rencana Strategis Balai Pengawas Obat dan Makanan di Pangkalpinang Tahun 2020-2024;

- b. bahwa berdasarkan pertimbangan sebagaimana dimaksud dalam huruf a, perlu menetapkan Keputusan Kepala Balai Pengawas Obat dan Makanan di Pangkalpinang tentang Perubahan atas Keputusan Kepala Balai Pengawas Obat dan Makanan di Pangkalpinang Nomor HK.02.02.97.971.12.19.0500 Tahun 2019 tentang Rencana Kinerja Balai Pengawas Obat dan Makanan di Pangkalpinang Tahun 2020;

- Mengingat :
1. Peraturan Pemerintah Nomor 8 Tahun 2006 tentang Pelaporan Keuangan dan Kinerja Instansi Pemerintah (Lembaran Negara Republik Indonesia Tahun 2006 Nomor 25, Tambahan Lembaran Negara Republik Indonesia Nomor 4614);
  2. Peraturan Presiden Nomor 29 Tahun 2014 tentang Sistem Akuntabilitas Kinerja Instansi Pemerintah (Lembaran Negara Republik Indonesia Tahun 2014 Nomor 80);
  3. Peraturan Presiden Nomor 80 Tahun 2017 tentang Badan Pengawas Obat dan Makanan (Lembaran Negara Republik Indonesia Tahun 2017 Nomor 180);
  4. Peraturan Menteri Pendayagunaan Aparatur Negara dan Reformasi Birokrasi Republik Indonesia Nomor 12 tahun 2015 tentang Pedoman Evaluasi atas Implementasi Sistem Akuntabilitas Kinerja Instansi Pemerintah (Berita Negara Republik Indonesia Tahun 2015 Nomor 986);

5. Peraturan Badan Pengawas Obat dan Makanan Nomor 26 Tahun 2017 tentang Organisasi dan Tata Kerja Badan Pengawas Obat dan Makanan (Berita Negara Republik Indonesia Tahun 2017 Nomor 1745);
6. Peraturan Badan Pengawas Obat dan Makanan Nomor 29 Tahun 2019 tentang Perubahan Atas Peraturan Badan Pengawas Obat dan Makanan Nomor 12 Tahun 2018 Tentang Organisasi dan Tata Kerja Unit Pelaksana Teknis di Lingkungan Badan Pengawas Obat dan Makanan (Berita Negara Republik Indonesia Tahun 2019 Nomor 1274);
7. Peraturan Menteri Perencanaan Pembangunan Nasional/Kepala Badan Perencanaan Pembangunan Nasional Republik Indonesia Nomor 5 Tahun 2019 Tentang Tata Cara Penyusunan Rencana Strategis Kementerian/Lembaga Tahun 2020-2024 (Berita Negara Republik Indonesia Tahun 2019 Nomor 663);

**MEMUTUSKAN:**

Menetapkan : KEPUTUSAN KEPALA BALAI PENGAWAS OBAT DAN MAKANAN TENTANG PERUBAHAN ATAS KEPUTUSAN KEPALA BALAI PENGAWAS OBAT DAN MAKANAN DI PANGKALPINANG NOMOR HK.02.02.97.971.12.19.0500 TAHUN 2019 TENTANG RENCANA KINERJA BALAI PENGAWAS OBAT DAN MAKANAN DI PANGKALPINANG TAHUN 2020.

- Kesatu : Menetapkan dan memberlakukan Rencana Kinerja Balai Pengawas Obat dan Makanan di Pangkalpinang Tahun 2020 yang selanjutnya disebut dengan Rencana Kinerja sebagaimana tercantum dalam Lampiran yang merupakan bagian tidak terpisahkan dari Keputusan ini.
- Kedua : Rencana Kinerja sebagaimana dimaksud dalam diktum Kesatu merupakan acuan Balai Pengawas Obat dan Makanan di Pangkalpinang dalam penyusunan rencana kerja dan penganggaran tahun 2020.
- Ketiga : Keputusan ini mulai berlaku pada tanggal ditetapkan.

Ditetapkan di Pangkalpinang

pada tanggal 26 Mei 2020



KEPALA BALAI PENGAWAS OBAT DAN MAKANAN DI  
PANGKALPINANG

Hermanto

LAMPIRAN

KEPUTUSAN KEPALA BALAI

PENGAWAS OBAT DAN MAKANAN DI  
PANGKALPINANG

NOMOR HK.02.02.97.971.05.20.244 TAHUN 2020

TENTANG

PERUBAHAN ATAS KEPUTUSAN KEPALA BALAI  
PENGAWAS OBAT DAN MAKANAN DI  
PANGKALPINANG NOMOR  
HK.02.02.97.971.12.19.0500 TAHUN 2019 TENTANG  
RENCANA KINERJA BALAI PENGAWAS OBAT DAN  
MAKANAN DI PANGKALPINANG TAHUN 2020

RENCANA KINERJA BALAI PENGAWAS OBAT DAN MAKANAN DI  
PANGKALPINANG TAHUN 2020

| No. | Sasaran Kegiatan  | Indikator Kinerja   | Target |
|-----|---|---|--------|
| 1   | Terwujudnya Obat dan Makanan yang memenuhi syarat di wilayah kerja Balai POM di Pangkalpinang                             | Persentase Obat yang memenuhi syarat  | 80,8   |
|     |   | Persentase Makanan yang memenuhi syarat   | 78     |
|     |   | Persentase Obat yang aman dan bermutu berdasarkan hasil pengawasan                                | 78     |
|     |   | Persentase Makanan yang aman dan bermutu berdasarkan hasil pengawasan                             | 70     |
| 2   | Meningkatnya kesadaran masyarakat terhadap keamanan dan mutu Obat dan Makanan di wilayah kerja Balai POM di Pangkalpinang | Indeks kesadaran masyarakat ( <i>awareness index</i> ) terhadap Obat dan Makanan aman dan bermutu | 75     |

| No. | Sasaran Kegiatan   | Indikator Kinerja   | Target |
|-----|--|---|--------|
| 3   | Meningkatnya kepuasan pelaku usaha dan masyarakat terhadap kinerja pengawasan Obat dan Makanan di wilayah kerja Balai POM di Pangkalpinang | Indeks kepuasan pelaku usaha terhadap pemberian bimbingan dan pembinaan pengawasan Obat dan Makanan | 86     |
|     |  | Indeks kepuasan masyarakat atas kinerja pengawasan Obat dan Makanan                                 | 74     |
|     |  | Indeks Kepuasan Masyarakat terhadap Layanan Publik Balai POM di Pangkalpinang                       | 83     |
| 4   | Meningkatnya efektivitas pemeriksaan sarana Obat dan Makanan serta pelayanan publik di wilayah kerja Balai POM di Pangkalpinang            | Persentase keputusan/rekomendasi hasil inspeksi sarana produksi dan distribusi yang dilaksanakan    | 90     |
|     |  | Persentase keputusan/rekomendasi hasil inspeksi yang ditindaklanjuti oleh pemangku kepentingan      | 47     |
|     |  | Persentase keputusan penilaian sertifikasi yang diselesaikan tepat waktu                            | 85     |
|     |  | Persentase sarana produksi Obat dan Makanan yang memenuhi ketentuan                                 | 20     |
|     |  | Persentase sarana distribusi Obat dan Makanan yang memenuhi ketentuan                               | 20     |
|     |  | Indeks Pelayanan Publik   | 3,51   |

| No. | Sasaran Kegiatan   | Indikator Kinerja   | Target |
|-----|--|---|--------|
| 5   | Meningkatnya efektivitas komunikasi, informasi, edukasi Obat dan Makanan di wilayah kerja Balai POM di Pangkalpinang   | Tingkat Efektifitas KIE Obat dan Makanan  | 89,89  |
|     |  | Jumlah sekolah dengan Pangan Jajanan Anak Sekolah (PJAS) Aman                   | 12     |
|     |  | Jumlah desa pangan aman   | 5      |
|     |  | Jumlah pasar aman dari bahan berbahaya  | 1      |
| 6   | Meningkatnya efektivitas pemeriksaan produk dan pengujian Obat dan Makanan di wilayah kerja Balai POM di Pangkalpinang | Persentase sampel Obat yang diperiksa dan diuji sesuai standar                  | 55     |
|     |  | Persentase sampel makanan yang diperiksa dan diuji sesuai standar               | 83     |
| 7   | Meningkatnya efektivitas penindakan kejahatan Obat dan Makanan di wilayah kerja Balai POM di Pangkalpinang             | Persentase keberhasilan penindakan kejahatan di bidang Obat dan Makanan         | 45     |
| 8   | Terwujudnya tata kelola pemerintahan Balai POM di Pangkalpinang yang optimal   | Indeks RB Balai POM di Pangkalpinang  | 90     |
|     |  | Nilai AKIP Balai POM di Pangkalpinang   | 80     |
| 9   | Terwujudnya SDM Balai POM di Pangkalpinang yang berkinerja optimal   | Indeks Profesionalitas ASN Balai POM di Pangkalpinang                           | 75     |
| 10  | Menguatnya laboratorium, pengelolaan data dan informasi pengawasan   | Persentase pemenuhan laboratorium pengujian Obat dan Makanan sesuai standar GLP | 77     |

| No. | Sasaran Kegiatan  | Indikator Kinerja   | Target        |
|-----|---|---|---------------|
|     | Obat dan Makanan  | Indeks pengelolaan data dan informasi Balai POM di Pangkalpinang yang optimal | 1,51          |
| 11  | Terkelolanya Keuangan Balai POM di Pangkalpinang secara Akuntabel | Nilai Kinerja Anggaran Balai POM di Pangkalpinang                             | 93            |
|     |   | Tingkat Efisiensi Penggunaan Anggaran Balai POM di Pangkalpinang              | Efisien (95%) |

KEPALA BALAI PENGAWAS OBAT DAN MAKANAN  
DI PANGKALPINANG



Hermanto

## Lampiran 4

### Perhitungan Tingkat Efisiensi s.d Triwulan IV Balai POM di Pangkalpinang

| No           | Indikator   | Output |        |               | Input (anggaran)      |                       |              | IE             | TE             | Capaian TE     |
|--------------|---|--------|--------|---------------|-----------------------|-----------------------|--------------|----------------|----------------|----------------|
|              |   | T      | R      | %             | T                     | R                     | %            |                |                |                |
| 1            | Persentase Obat yang memenuhi syarat  | 80,80  | 75,30  | 93,19         | 114.803.000           | 107.805.589           | 93,90        | <b>0,99</b>    | <b>-0,01</b>   | <b>75 %</b>    |
| 2            | Persentase Makanan yang memenuhi syarat   | 78,00  | 70,50  | 90,38         | 38.030.000            | 34.174.150            | 89,86        | <b>1,01</b>    | <b>0,01</b>    | <b>100 %</b>   |
| 3            | Persentase Obat yang aman dan bermutu berdasarkan hasil                         | 78,00  | 74,47  | 95,47         | 35.321.000            | 34.198.237            | 96,82        | <b>0,99</b>    | <b>-0,01</b>   | <b>75 %</b>    |
| 4            | Persentase Makanan yang aman dan bermutu berdasarkan hasil                      | 70,00  | 69,57  | 99,39         | 11.823.000            | 11.697.894            | 98,94        | <b>1,00</b>    | <b>0,00</b>    | <b>100 %</b>   |
| 5            | Indeks kesadaran masyarakat (awareness index) terhadap Obat                     | 75,00  | 76,73  | 102,31        | 15.785.000            | 15.774.201            | 99,93        | <b>1,02</b>    | <b>0,02</b>    | <b>100 %</b>   |
| 6            | Indeks kepuasan pelaku usaha terhadap pemberian bimbingan dan                   | 86,00  | 92,21  | 107,22        | 3.600.000             | 0                     | 0,00         | <b>#DIV/0!</b> | <b>#DIV/0!</b> | <b>#DIV/0!</b> |
| 7            | Indeks kepuasan masyarakat atas kinerja Pengawasan Obat dan                     | 74,00  | 69,70  | 94,19         | 77.817.000            | 76.636.603            | 98,48        | <b>0,96</b>    | <b>-0,04</b>   | <b>75 %</b>    |
| 8            | Indeks Kepuasan Masyarakat terhadap Layanan Publik BPOM                         | 83,00  | 90,83  | 109,43        | 97.168.000            | 97.056.400            | 99,89        | <b>1,10</b>    | <b>0,10</b>    | <b>100 %</b>   |
| 9            | Persentase keputusan/rekomendasi hasil Inspeksi sarana produksi                 | 90,00  | 86,81  | 96,46         | 61.286.000            | 59.920.925            | 97,77        | <b>0,99</b>    | <b>-0,01</b>   | <b>75 %</b>    |
| 10           | Persentase keputusan/rekomendasi hasil inspeksi yang                            | 47,00  | 38,43  | 81,77         | 115.890.000           | 113.227.312           | 97,70        | <b>0,84</b>    | <b>-0,16</b>   | <b>75 %</b>    |
| 11           | Persentase keputusan penilaian sertifikasi yang diselesaikan tepat              | 85,00  | 78,95  | 92,88         | 33.620.000            | 18.050.000            | 53,69        | <b>1,73</b>    | <b>0,73</b>    | <b>90 %</b>    |
| 12           | Persentase sarana produksi Obat dan Makanan yang memenuhi                       | 20,00  | 35,42  | 177,10        | 32.150.000            | 28.379.600            | 88,27        | <b>2,01</b>    | <b>1,01</b>    | <b>FALSE</b>   |
| 13           | Persentase sarana distribusi Obat dan Makanan yang memenuhi                     | 20,00  | 38,10  | 190,50        | 298.998.000           | 282.963.229           | 94,64        | <b>2,01</b>    | <b>1,01</b>    | <b>86 %</b>    |
| 14           | Indeks Pelayanan Publik   | 3,51   | 3,95   | 112,54        | 88.815.000            | 87.950.880            | 99,03        | <b>1,14</b>    | <b>0,14</b>    | <b>100 %</b>   |
| 15           | Tingkat efektifitas KIE Obat dan Makanan  | 89,89  | 94,10  | 104,68        | 464.096.000           | 463.252.000           | 99,82        | <b>1,05</b>    | <b>0,05</b>    | <b>100 %</b>   |
| 16           | Jumlah sekolah dengan Pangan Jajanan Anak Sekolah (PJAS) Aman                   | 12     | 12     | 100,00        | 207.236.000           | 207.124.550           | 99,95        | <b>1,00</b>    | <b>0,00</b>    | <b>100 %</b>   |
| 17           | Jumlah desa pangan aman   | 5      | 5      | 100,00        | 559.070.000           | 558.391.760           | 99,88        | <b>1,00</b>    | <b>0,00</b>    | <b>100 %</b>   |
| 18           | Jumlah pasar aman dari bahan berbahaya  | 1      | 1      | 100,00        | 104.085.000           | 103.830.150           | 99,76        | <b>1,00</b>    | <b>0,00</b>    | <b>100 %</b>   |
| 19           | Persentase sampel Obat yang diperiksa dan diuji sesuai standar                  | 55,00  | 99,92  | 181,67        | 171.574.000           | 168.861.000           | 98,42        | <b>1,85</b>    | <b>0,85</b>    | <b>88 %</b>    |
| 20           | Persentase sampel makanan yang diperiksa dan diuji sesuai                       | 83,00  | 100,00 | 120,48        | 110.975.000           | 108.071.425           | 97,38        | <b>1,24</b>    | <b>0,24</b>    | <b>95 %</b>    |
| 21           | Persentase keberhasilan penindakan kejahatan di bidang Obat dan                 | 45,00  | 64,00  | 142,22        | 16.652.000            | 16.612.902            | 99,77        | <b>1,43</b>    | <b>0,43</b>    | <b>92 %</b>    |
| 22           | Indeks RB Balai POM di Pangkalpinang  | 90,00  | 80,05  | 88,94         | 779.569.000           | 771.114.420           | 98,92        | <b>0,90</b>    | <b>-0,10</b>   | <b>75 %</b>    |
| 23           | Nilai AKIP Balai POM di Pangkalpinang   | 80,00  | 76,15  | 95,19         | 20.070.000            | 18.723.300            | 93,29        | <b>1,02</b>    | <b>0,02</b>    | <b>100 %</b>   |
| 24           | Indeks Profesionalitas ASN Balai POM di Pangkalpinang                           | 75,00  | 84,15  | 112,20        | 364.159.000           | 205.252.100           | 56,36        | <b>1,99</b>    | <b>0,99</b>    | <b>88 %</b>    |
| 25           | Persentase pemenuhan laboratorium pengujian Obat dan Makanan sesuai standar GLP | 77,00  | 73,30  | 95,19         | 1.227.574.000         | 1.168.885.645         | 95,22        | <b>1,00</b>    | <b>0,00</b>    | <b>75 %</b>    |
| 26           | Indeks pengelolaan data dan informasi Balai POM di Pangkalpinang yang optimal   | 1,51   | 2,00   | 132,45        | 74.275.000            | 69.314.500            | 93,32        | <b>1,42</b>    | <b>0,42</b>    | <b>92 %</b>    |
| 27           | Nilai Kinerja Anggaran Balai POM di Pangkalpinang                               | 93,00  | 92,78  | 99,76         | 8.074.036.000         | 7.249.528.753         | 89,79        | <b>1,11</b>    | <b>0,11</b>    | <b>100 %</b>   |
| 28           | Tingkat Efisiensi Penggunaan Anggaran Balai POM di Pangkalpinang                | 95,00  |        | 0,00          | 2.581.239.000         | 2.478.852.256         | 96,03        | <b>0,00</b>    | <b>-1,00</b>   | <b>75 %</b>    |
| <b>TOTAL</b> |   |        |        | <b>107,70</b> | <b>15.779.716.000</b> | <b>14.555.649.781</b> | <b>92,24</b> | <b>1,17</b>    | <b>0,17</b>    | <b>100 %</b>   |

**Lampiran 5**

**Keberhasilan Peningkatan Kejahatan di Bidang Obat dan Makanan Balai POM di Pangkalpinang**

| s.d TW IV (Jan - Des) |         |             |         |                 |                      |       |                 |             |                 |                |
|-----------------------|---------|-------------|---------|-----------------|----------------------|-------|-----------------|-------------|-----------------|----------------|
| Target                |         | Realisasi   |         | Koefisien Tahun | Koefisien Carry Over | Bobot | Nilai Realisasi | Total Nilai | Capaian perkara | % keberhasilan |
| Perkara               | Perkara | Perkara s.d | Perkara |                 |                      |       |                 |             |                 |                |
| 3                     | 2       |             |         | 1,00            |                      | 0,15  | 15,00%          | 80,00%      | 80,00%          | 64,00%         |
|                       |         | 1           |         | 1,00            | 0,50                 | 0,4   | 40,00%          |             |                 |                |
|                       |         | 1           |         | 0,50            | 0,50                 | 0,3   | 20,00%          |             |                 |                |
|                       |         |             | 2       | 0,00            | 0,50                 | 0,15  | 5,00%           |             |                 |                |
| 3                     | 2       | 2           | 2       |                 |                      |       |                 |             |                 |                |
|                       | 0       | 0           |         | 0               |                      | 0,15  | 0,00%           | 0,00%       | 0               | 0,00%          |
|                       |         | 0           | 0       | 0               | 0                    | 0,4   | 0%              |             |                 |                |
|                       |         | 0           | 0       | 0               | 0                    | 0,3   | 0%              |             |                 |                |
|                       |         | 0           | 0       | 0               | 0                    | 0,15  | 0%              |             |                 |                |
| 0                     | 0       | 0           | 0       |                 |                      |       |                 |             |                 |                |
|                       | 0       |             |         | 0               |                      | 0,15  | 0,00%           | 0,00%       | 0               | 0,00%          |
|                       |         |             |         | 0               | 0                    | 0,4   | 0%              |             |                 |                |
|                       |         |             |         | 0               | 0                    | 0,3   | 0%              |             |                 |                |
|                       |         |             |         | 0               | 0                    | 0,15  | 0%              |             |                 |                |
| 0                     | 0       | 0           | 0       |                 |                      |       |                 |             |                 |                |
| 3                     | 2       | 0           |         | 1,00            |                      | 0,15  | 15,00%          | 80,00%      | 80,00%          | 64,00%         |
|                       |         | 1           | 0       | 1,00            | 0,50                 | 0,4   | 40,00%          |             |                 |                |
|                       |         | 1           | 0       | 0,50            | 0,50                 | 0,3   | 20,00%          |             |                 |                |
|                       |         | 0           | 2       | 0,00            | 0,50                 | 0,15  | 5,00%           |             |                 |                |
| 3                     | 2       | 2           | 2       |                 |                      |       |                 |             |                 |                |

## Lampiran 6

### Sampling Pengujian Obat dan Makanan Balai POM di Pangkalpinang

| No | UPT           | No   | Jenis Produk                      | UPT                             | Target 1 tahun sesuai pedoman sampling | Metode Sampling | Total           |                   |            |            |                       |                         |                          |                                    |                              |                                  |                               | Perhitungan Output DJA (jumlah sampel yg selesai diperiksa) | RAPK 2020 |                          |                   |                                   |              |  |
|----|---------------|--|-----------------------------------|---------------------------------|--|-----------------|-----------------|-------------------|------------|------------|-----------------------|-------------------------|--------------------------|------------------------------------|------------------------------|----------------------------------|-------------------------------|---|-----------|--------------------------|-------------------|-----------------------------------|--------------|--|
|    |               |  |                                   |                                 |  |                 | Jumlah sampling | TMK               |            |            | TMK Label / Penandaan | Jumlah sampel masuk Lab | Jumlah Sampel yang diuji | Hasil uji                          |                              |                                  |                               |   |           | Total TMS yang diperiksa | Belum selesai uji |                                   |              |  |
|    |               |  |                                   |                                 |  |                 |                 | TIE/Illegal/Palsu | kedaluarsa | rusak      |                       |                         |                          | MS (MK penandaan dan MS uji lab) * | MK Penandaan dan TMS uji lab | TMK Penandaan dan MS Uji Lab *** | TMK Penandaan dan TMS uji lab |   |           |                          |                   | TMS Uji (khusus Pangan Purposive) |              |  |
| 32 | Pangkalpinang | Sampel obat, Obat bahan alam, kosmetik, suplemen kesehatan yang diperiksa sesuai standar |                                   |                                 |  |                 |                 |                   |            |            |                       |                         |                          |                                    |                              |                                  |                               |   |           |                          |                   |                                   |              |  |
|    |               | 1  | Obat                              | Pangkal Pinang                  |  | 7               | Targeted        | 29                | 0          | 0          | 0                     | 0                       | 29                       | 29                                 | 28                           | 1                                | 0                             | 0   | 0         | 1                        | 0                 | 29                                |              |  |
|    |               |  |                                   | Kabupaten Belitung              |  |                 |                 | 7                 | 0          | 0          | 0                     | 0                       | 7                        | 7                                  | 7                            | 0                                | 0                             | 0   | 0         | 0                        | 0                 | 7                                 |              |  |
|    |               |  |                                   | -                               |  |                 |                 | 0                 | 0          | 0          | 0                     | 0                       | 0                        | 0                                  | 0                            | 0                                | 0                             | 0   | 0         | 0                        | 0                 | 0                                 | 0            |  |
|    |               |  |                                   | Pangkal Pinang                  |  |                 |                 | 124               | 0          | 0          | 0                     | 0                       | 124                      | 123                                | 122                          | 1                                | 0                             | 0   | 0         | 1                        | 1                 | 123                               |              |  |
|    |               |  |                                   | Kabupaten Belitung              |  | 28              | Random          | 28                | 0          | 0          | 0                     | 1                       | 28                       | 28                                 | 27                           | 0                                | 1                             | 0   | 0         | 1                        | 0                 | 28                                |              |  |
|    |               |  |                                   | -                               |  |                 |                 | 0                 | 0          | 0          | 0                     | 0                       | 0                        | 0                                  | 0                            | 0                                | 0                             | 0   | 0         | 0                        | 0                 | 0                                 |              |  |
|    |               |  |                                   | <b>TOTAL</b>                    |  | <b>35</b>       |                 | <b>188</b>        | <b>0</b>   | <b>0</b>   | <b>0</b>              | <b>1</b>                | <b>188</b>               | <b>187</b>                         | <b>184</b>                   | <b>2</b>                         | <b>1</b>                      | <b>0</b>  | <b>0</b>  | <b>3</b>                 | <b>1</b>          | <b>187</b>                        | <b>98,40</b> |  |
|    |               | 2  | Obat Tradisional/ Obat Bahan Alam | Pangkal Pinang                  |  |                 |                 | 34                | 0          | 0          | 0                     | 11                      | 34                       | 34                                 | 16                           | 7                                | 7                             | 4   | 0         | 18                       | 0                 | 34                                |              |  |
|    |               |  |                                   | Kabupaten Belitung              |  | 8               | Targeted        | 8                 | 0          | 0          | 0                     | 5                       | 8                        | 8                                  | 1                            | 0                                | 6                             | 1   | 0         | 7                        | 0                 | 8                                 |              |  |
|    |               |  |                                   | -                               |  |                 |                 | 0                 | 0          | 0          | 0                     | 0                       | 0                        | 0                                  | 0                            | 0                                | 0                             | 0   | 0         | 0                        | 0                 | 0                                 |              |  |
|    |               |  |                                   | Pangkal Pinang                  |  |                 |                 | 77                | 1          | 0          | 0                     | 45                      | 76                       | 76                                 | 32                           | 0                                | 44                            | 0   | 0         | 45                       | 0                 | 77                                |              |  |
|    |               |  |                                   | Kabupaten Belitung              |  | 17              | Random          | 17                | 0          | 0          | 0                     | 6                       | 17                       | 17                                 | 11                           | 0                                | 6                             | 0   | 0         | 6                        | 0                 | 17                                |              |  |
|    |               |  |                                   | -                               |  |                 |                 | 0                 | 0          | 0          | 0                     | 0                       | 0                        | 0                                  | 0                            | 0                                | 0                             | 0   | 0         | 0                        | 0                 | 0                                 |              |  |
|    |               |  |                                   | <b>TOTAL</b>                    |  | <b>25</b>       |                 | <b>136</b>        | <b>1</b>   | <b>0</b>   | <b>0</b>              | <b>67</b>               | <b>135</b>               | <b>135</b>                         | <b>60</b>                    | <b>7</b>                         | <b>63</b>                     | <b>5</b>  | <b>0</b>  | <b>76</b>                | <b>0</b>          | <b>136</b>                        | <b>44,12</b> |  |
|    |               | 3  | Suplemen Kesehatan                | Pangkal Pinang                  |  |                 |                 | 6                 | 0          | 0          | 0                     | 1                       | 6                        | 6                                  | 5                            | 0                                | 1                             | 0   | 0         | 1                        | 0                 | 6                                 |              |  |
|    |               |  |                                   | Kabupaten Belitung              |  | 1               | Targeted        | 1                 | 0          | 0          | 0                     | 0                       | 1                        | 1                                  | 1                            | 0                                | 0                             | 0   | 0         | 0                        | 0                 | 1                                 |              |  |
|    |               |  |                                   | -                               |  |                 |                 | 0                 | 0          | 0          | 0                     | 0                       | 0                        | 0                                  | 0                            | 0                                | 0                             | 0   | 0         | 0                        | 0                 | 0                                 |              |  |
|    |               |  |                                   | Pangkal Pinang                  |  |                 |                 | 31                | 0          | 0          | 0                     | 3                       | 31                       | 31                                 | 19                           | 9                                | 3                             | 0   | 0         | 12                       | 0                 | 31                                |              |  |
|    |               |  |                                   | Kabupaten Belitung              |  | 7               | Random          | 7                 | 0          | 0          | 0                     | 2                       | 7                        | 7                                  | 3                            | 1                                | 3                             | 0   | 0         | 4                        | 0                 | 7                                 |              |  |
|    |               |  |                                   | -                               |  |                 |                 | 0                 | 0          | 0          | 0                     | 0                       | 0                        | 0                                  | 0                            | 0                                | 0                             | 0   | 0         | 0                        | 0                 | 0                                 |              |  |
|    |               |  |                                   | <b>TOTAL</b>                    |  | <b>8</b>        |                 | <b>45</b>         | <b>0</b>   | <b>0</b>   | <b>0</b>              | <b>6</b>                | <b>45</b>                | <b>45</b>                          | <b>28</b>                    | <b>10</b>                        | <b>7</b>                      | <b>0</b>  | <b>0</b>  | <b>17</b>                | <b>0</b>          | <b>45</b>                         | <b>62,22</b> |  |
|    |               | 4  | Kosmetik                          | Pangkal Pinang                  |  |                 |                 | 43                | 0          | 0          | 0                     | 5                       | 43                       | 43                                 | 38                           | 0                                | 4                             | 1   | 0         | 5                        | 0                 | 43                                |              |  |
|    |               |  |                                   | Kabupaten Belitung              |  | 10              | Targeted        | 13                | 0          | 0          | 0                     | 3                       | 13                       | 13                                 | 9                            | 1                                | 3                             | 0   | 0         | 4                        | 0                 | 13                                |              |  |
|    |               |  |                                   | -                               |  |                 |                 | 0                 | 0          | 0          | 0                     | 0                       | 0                        | 0                                  | 0                            | 0                                | 0                             | 0   | 0         | 0                        | 0                 | 0                                 |              |  |
|    |               |  |                                   | Pangkal Pinang                  |  |                 |                 | 174               | 2          | 0          | 0                     | 35                      | 172                      | 172                                | 138                          | 1                                | 33                            | 0   | 0         | 36                       | 0                 | 174                               |              |  |
|    |               |  |                                   | Kabupaten Belitung              |  | 40              | Random          | 37                | 0          | 0          | 0                     | 17                      | 37                       | 37                                 | 20                           | 0                                | 17                            | 0   | 0         | 17                       | 0                 | 37                                |              |  |
|    |               |  |                                   | -                               |  |                 |                 | 0                 | 0          | 0          | 0                     | 0                       | 0                        | 0                                  | 0                            | 0                                | 0                             | 0   | 0         | 0                        | 0                 | 0                                 |              |  |
|    |               |  |                                   | <b>TOTAL</b>                    |  | <b>50</b>       |                 | <b>267</b>        | <b>2</b>   | <b>0</b>   | <b>0</b>              | <b>60</b>               | <b>265</b>               | <b>265</b>                         | <b>205</b>                   | <b>2</b>                         | <b>57</b>                     | <b>1</b>  | <b>0</b>  | <b>62</b>                | <b>0</b>          | <b>267</b>                        | <b>76,78</b> |  |
|    |               |  |                                   | <b>Total Obat</b>               |  | <b>7</b>        |                 | <b>36</b>         | <b>0</b>   | <b>0</b>   | <b>0</b>              | <b>0</b>                | <b>36</b>                | <b>36</b>                          | <b>35</b>                    | <b>1</b>                         | <b>0</b>                      | <b>0</b>  | <b>1</b>  | <b>0</b>                 | <b>36</b>         | <b>97,22</b>                      |              |  |
|    |               |  |                                   | <b>Total Obat Tradisional</b>   |  | <b>8</b>        |                 | <b>42</b>         | <b>0</b>   | <b>0</b>   | <b>0</b>              | <b>16</b>               | <b>42</b>                | <b>42</b>                          | <b>17</b>                    | <b>7</b>                         | <b>13</b>                     | <b>5</b>  | <b>0</b>  | <b>25</b>                | <b>0</b>          | <b>42</b>                         | <b>40,48</b> |  |
|    |               |  |                                   | <b>Total Suplemen Kesehatan</b> |  | <b>1</b>        |                 | <b>7</b>          | <b>0</b>   | <b>0</b>   | <b>0</b>              | <b>1</b>                | <b>7</b>                 | <b>7</b>                           | <b>6</b>                     | <b>0</b>                         | <b>1</b>                      | <b>0</b>  | <b>0</b>  | <b>1</b>                 | <b>0</b>          | <b>7</b>                          | <b>85,71</b> |  |
|    |               | <b>Total Kosmetik</b>  |                                   | <b>10</b>                       |  | <b>56</b>       | <b>0</b>        | <b>0</b>          | <b>0</b>   | <b>8</b>   | <b>56</b>             | <b>56</b>               | <b>47</b>                | <b>1</b>                           | <b>7</b>                     | <b>1</b>                         | <b>0</b>                      | <b>9</b>  | <b>0</b>  | <b>56</b>                | <b>83,93</b>      |                                   |              |  |
|    |               | Pangkal Pinang   |                                   |                                 |  | 112             | 0               | 0                 | 0          | 17         | 112                   | 112                     | 87                       | 8                                  | 12                           | 5                                | 0                             | 25  | 0         | 112                      | 77,68             |                                   |              |  |
|    |               | Kabupaten Belitung   |                                   | 26                              | Targeted                               | 29              | 0               | 0                 | 0          | 8          | 29                    | 29                      | 18                       | 1                                  | 9                            | 1                                | 0                             | 11  | 0         | 29                       | 62,07             |                                   |              |  |
|    |               | -  |                                   |                                 |  | 0               | 0               | 0                 | 0          | 0          | 0                     | 0                       | 0                        | 0                                  | 0                            | 0                                | 0                             | 0   | 0         | 0                        | #DIV/0!           |                                   |              |  |
|    |               | <b>Total targeted Obat, OT, Sk dan Kos</b>   |                                   | <b>26</b>                       |  | <b>141</b>      | <b>0</b>        | <b>0</b>          | <b>0</b>   | <b>25</b>  | <b>141</b>            | <b>141</b>              | <b>105</b>               | <b>9</b>                           | <b>21</b>                    | <b>6</b>                         | <b>0</b>                      | <b>36</b>   | <b>0</b>  | <b>141</b>               | <b>74,47</b>      |                                   |              |  |
|    |               | <b>Total Obat</b>  |                                   | <b>28</b>                       |  | <b>152</b>      | <b>0</b>        | <b>0</b>          | <b>0</b>   | <b>1</b>   | <b>152</b>            | <b>151</b>              | <b>149</b>               | <b>1</b>                           | <b>1</b>                     | <b>0</b>                         | <b>0</b>                      | <b>2</b>  | <b>1</b>  | <b>151</b>               | <b>98,68</b>      |                                   |              |  |
|    |               | <b>Total Obat Tradisional</b>  |                                   | <b>17</b>                       |  | <b>94</b>       | <b>1</b>        | <b>0</b>          | <b>0</b>   | <b>51</b>  | <b>93</b>             | <b>93</b>               | <b>43</b>                | <b>0</b>                           | <b>50</b>                    | <b>0</b>                         | <b>0</b>                      | <b>51</b>   | <b>0</b>  | <b>94</b>                | <b>45,74</b>      |                                   |              |  |
|    |               | <b>Total Suplemen Kesehatan</b>  |                                   | <b>7</b>                        | Random                                 | <b>38</b>       | <b>0</b>        | <b>0</b>          | <b>0</b>   | <b>5</b>   | <b>38</b>             | <b>38</b>               | <b>22</b>                | <b>10</b>                          | <b>6</b>                     | <b>0</b>                         | <b>0</b>                      | <b>16</b>   | <b>0</b>  | <b>38</b>                | <b>57,89</b>      |                                   |              |  |
|    |               | <b>Total Kosmetik</b>  |                                   | <b>40</b>                       |  | <b>211</b>      | <b>2</b>        | <b>0</b>          | <b>0</b>   | <b>52</b>  | <b>209</b>            | <b>209</b>              | <b>158</b>               | <b>1</b>                           | <b>50</b>                    | <b>0</b>                         | <b>0</b>                      | <b>53</b>   | <b>0</b>  | <b>211</b>               | <b>74,88</b>      |                                   |              |  |
|    |               | Pangkal Pinang   |                                   |                                 |  | 406             | 3               | 0                 | 0          | 83         | 403                   | 402                     | 311                      | 11                                 | 80                           | 0                                | 0                             | 94  | 1         | 405                      | 76,79             |                                   |              |  |
|    |               | Kabupaten Belitung   |                                   | 92                              | Random                                 | 89              | 0               | 0                 | 0          | 26         | 89                    | 89                      | 61                       | 1                                  | 27                           | 0                                | 0                             | 28  | 0         | 89                       | 68,54             |                                   |              |  |
|    |               | -  |                                   |                                 |  | 0               | 0               | 0                 | 0          | 0          | 0                     | 0                       | 0                        | 0                                  | 0                            | 0                                | 0                             | 0   | 0         | 0                        | #DIV/0!           |                                   |              |  |
|    |               | <b>Total Random Obat, OT, Sk dan Kos</b>   |                                   | <b>92</b>                       |  | <b>495</b>      | <b>3</b>        | <b>0</b>          | <b>0</b>   | <b>109</b> | <b>492</b>            | <b>491</b>              | <b>372</b>               | <b>12</b>                          | <b>107</b>                   | <b>0</b>                         | <b>0</b>                      | <b>122</b>  | <b>1</b>  | <b>494</b>               | <b>75,30</b>      |                                   |              |  |
|    |               | <b>TOTAL Obat, OT, Sk dan Kos</b>  |                                   | <b>118</b>                      |  | <b>636</b>      | <b>3</b>        | <b>0</b>          | <b>0</b>   | <b>134</b> | <b>633</b>            | <b>632</b>              | <b>477</b>               | <b>21</b>                          | <b>128</b>                   | <b>6</b>                         | <b>0</b>                      | <b>158</b>  | <b>1</b>  | <b>635</b>               | <b>75,12</b>      |                                   |              |  |

| Sampel Makanan yang diperiksa sesuai standar |              |                    |    |          |     |   |   |   |    |     |     |     |    |    |   |   |    |   |     |         |
|--|--------------|--------------------|----|----------|-----|---|---|---|----|-----|-----|-----|----|----|---|---|----|---|-----|---------|
| 1  | Pangan       | Pangkal Pinang     |    |          | 84  | 0 | 0 | 0 | 15 | 84  | 84  | 59  | 10 | 13 | 2 | 0 | 25 | 0 | 84  | 70,24   |
|  | 0            | Kabupaten Belitung | 8  | Targeted | 8   | 0 | 0 | 0 | 3  | 8   | 8   | 5   | 0  | 2  | 1 | 0 | 3  | 0 | 8   | 62,50   |
|  | 0            | -                  |    |          | 0   | 0 | 0 | 0 | 0  | 0   | 0   | 0   | 0  | 0  | 0 | 0 | 0  | 0 | 0   | #DIV/0! |
|  | 0            | Pangkal Pinang     |    |          | 109 | 0 | 0 | 0 | 16 | 109 | 109 | 90  | 5  | 14 | 0 | 0 | 19 | 0 | 109 | 82,57   |
|  | 0            | Kabupaten Belitung | 30 | Random   | 30  | 0 | 0 | 0 | 20 | 30  | 30  | 8   | 0  | 22 | 0 | 0 | 22 | 0 | 30  | 26,67   |
|  | 0            | -                  |    |          | 0   | 0 | 0 | 0 | 0  | 0   | 0   | 0   | 0  | 0  | 0 | 0 | 0  | 0 | 0   | #DIV/0! |
|  | Total Pangan |                    | 8  | Targeted | 92  | 0 | 0 | 0 | 18 | 92  | 92  | 64  | 10 | 15 | 3 | 0 | 28 | 0 | 92  | 69,57   |
|  | Total Pangan |                    | 30 | Random   | 139 | 0 | 0 | 0 | 36 | 139 | 139 | 98  | 5  | 36 | 0 | 0 | 41 | 0 | 139 | 70,50   |
|  | TOTAL PANGAN |                    | 38 |          | 231 | 0 | 0 | 0 | 54 | 231 | 231 | 162 | 15 | 51 | 3 | 0 | 69 | 0 | 231 | 70,13   |



|    |   |                    |            |           |           |           |           |           |           |           |              |
|----|---|--------------------|------------|-----------|-----------|-----------|-----------|-----------|-----------|-----------|--------------|
| 7  | Industri Farmasi (IF) yang memproduksi Suplemen Kesehatan           | Pangkalpinang      | 0          | 0         | 0         | 0         | 0         |           |           |           |              |
|    |   | Kabupaten Belitung | 0          | 0         | 0         | 0         | 0         |           |           |           |              |
|    |   | -                  |            |           | 0         | 0         | 0         |           |           |           |              |
|    |   | <b>TOTAL</b>       | <b>0</b>   | <b>0</b>  | <b>0</b>  | <b>0</b>  | <b>0</b>  | <b>0</b>  | <b>0</b>  | <b>0</b>  | <b>0</b>     |
| 8  | Industri Obat Tradisional (IOT) yang memproduksi Suplemen Kesehatan | Pangkalpinang      | 0          | 0         | 0         | 0         | 0         |           |           |           |              |
|    |   | Kabupaten Belitung | 0          | 0         | 0         | 0         | 0         |           |           |           |              |
|    |   | -                  |            |           | 0         | 0         | 0         |           |           |           |              |
|    |   | <b>TOTAL</b>       | <b>0</b>   | <b>0</b>  | <b>0</b>  | <b>0</b>  | <b>0</b>  | <b>0</b>  | <b>0</b>  | <b>0</b>  | <b>0</b>     |
| 9  | Industri Pangan (IP) yang memproduksi Suplemen Kesehatan            | Pangkalpinang      | 0          | 0         | 0         | 0         | 0         |           |           |           |              |
|    |   | Kabupaten Belitung | 0          | 0         | 0         | 0         | 0         |           |           |           |              |
|    |   | -                  |            |           | 0         | 0         | 0         |           |           |           |              |
|    |   | <b>TOTAL</b>       | <b>0</b>   | <b>0</b>  | <b>0</b>  | <b>0</b>  | <b>0</b>  | <b>0</b>  | <b>0</b>  | <b>0</b>  | <b>0</b>     |
| 10 | Industri Kosmetik   | Pangkalpinang      | 0          | 0         | 0         | 0         | 0         |           |           |           |              |
|    |   | Kabupaten Belitung | 0          | 0         | 0         | 0         | 0         |           |           |           |              |
|    |   | -                  |            |           | 0         | 0         | 0         |           |           |           |              |
|    |   | <b>TOTAL</b>       | <b>0</b>   | <b>0</b>  | <b>0</b>  | <b>0</b>  | <b>0</b>  | <b>0</b>  | <b>0</b>  | <b>0</b>  | <b>0</b>     |
| 11 | Industri Pangan   | Pangkalpinang      | 10         | 10        | 12        | 8         | 4         |           |           |           |              |
|    |   | Kabupaten Belitung | 8          | 8         | 8         | 1         | 7         |           |           |           |              |
|    |   | -                  |            |           | 0         | 0         | 0         |           |           |           |              |
|    |   | <b>TOTAL</b>       | <b>18</b>  | <b>18</b> | <b>20</b> | <b>9</b>  | <b>11</b> | <b>20</b> | <b>9</b>  | <b>11</b> | <b>45,00</b> |
| 12 | Industri Rumah Tangga Pangan  | Pangkalpinang      | 592        | 20        | 11        | 7         | 4         |           |           |           |              |
|    |   | Kabupaten Belitung | 314        | 17        | 17        | 1         | 16        |           |           |           |              |
|    |   | -                  |            |           | 0         | 0         | 0         |           |           |           |              |
|    |   | <b>TOTAL</b>       | <b>906</b> | <b>37</b> | <b>28</b> | <b>8</b>  | <b>20</b> | <b>28</b> | <b>8</b>  | <b>20</b> | <b>28,57</b> |
|    |   | Pangkalpinang      | 603        | 31        | 23        | 15        | 8         | 23        | 15        | 8         | 65,22        |
|    |   | Kabupaten Belitung | 322        | 25        | 25        | 2         | 23        | 25        | 2         | 23        | 8,00         |
|    |   | -                  | 0          | 0         | 0         | 0         | 0         | 0         | 0         | 0         | 0            |
|    |   | <b>TOTAL</b>       | <b>925</b> | <b>56</b> | <b>48</b> | <b>17</b> | <b>31</b> | <b>48</b> | <b>17</b> | <b>31</b> | <b>35,42</b> |

**Lampiran 8**  
**Pemeriksaan Sarana Distribusi Obat dan Makanan Balai POM di Pangkalpinang**

| No | Sarana Distribusi  | UPT                | Jumlah Sarana yang ada | Target sarana yang diperiksa 1 tahun | Total                        |           |           | RAPK s.d. TW 4 (Jan - Des)              |                |           |              |
|----|--|--------------------|------------------------|--------------------------------------|------------------------------|-----------|-----------|---|----------------|-----------|--------------|
|    |  |                    |                        |                                      | Jumlah sarana yang diperiksa | MK        | TMK       | Jumlah sarana yang diperiksa (penyebut) | MK (pembilang) | TMK       | % Sarana MK  |
| 1  | Pedagang Besar Farmasi (PBF)                                 | Pangkalpinang      | 17                     | 7                                    | 6                            | 2         | 4         |   |                |           |              |
|    |  | Kabupaten Belitung | 2                      | 2                                    | 2                            | 1         | 1         |   |                |           |              |
|    |  | -                  |                        |                                      | 0                            | 0         | 0         |   |                |           |              |
|    |  | <b>TOTAL</b>       | <b>19</b>              | <b>9</b>                             | <b>8</b>                     | <b>3</b>  | <b>5</b>  | <b>8</b>                                | <b>3</b>       | <b>5</b>  | <b>37,50</b> |
| 2  | Apotek   | Pangkalpinang      | 159                    | 95                                   | 94                           | 27        | 67        |   |                |           |              |
|    |  | Kabupaten Belitung | 33                     | 23                                   | 18                           | 1         | 17        |   |                |           |              |
|    |  | -                  |                        |                                      | 0                            | 0         | 0         |   |                |           |              |
|    |  | <b>TOTAL</b>       | <b>192</b>             | <b>118</b>                           | <b>112</b>                   | <b>28</b> | <b>84</b> | <b>112</b>                              | <b>28</b>      | <b>84</b> | <b>25,00</b> |
| 3  | Toko Obat  | Pangkalpinang      | 36                     | 18                                   | 16                           | 8         | 8         |   |                |           |              |
|    |  | Kabupaten Belitung | 44                     | 13                                   | 9                            | 1         | 8         |   |                |           |              |
|    |  | -                  |                        |                                      | 0                            | 0         | 0         |   |                |           |              |
|    |  | <b>TOTAL</b>       | <b>80</b>              | <b>31</b>                            | <b>25</b>                    | <b>9</b>  | <b>16</b> | <b>25</b>                               | <b>9</b>       | <b>16</b> | <b>36,00</b> |
| 4  | Instalasi Sediaan Farmasi/Instalasi Farmasi Pemerintah (IFP) | Pangkalpinang      | 5                      | 5                                    | 6                            | 0         | 6         |   |                |           |              |
|    |  | Kabupaten Belitung | 4                      | 4                                    | 3                            | 0         | 3         |   |                |           |              |
|    |  | -                  |                        |                                      | 0                            | 0         | 0         |   |                |           |              |
|    |  | <b>TOTAL</b>       | <b>9</b>               | <b>9</b>                             | <b>9</b>                     | <b>0</b>  | <b>9</b>  | <b>9</b>                                | <b>0</b>       | <b>9</b>  | <b>0,00</b>  |
| 5  | Rumah Sakit (RS)   | Pangkalpinang      | 16                     | 13                                   | 9                            | 1         | 8         |   |                |           |              |
|    |  | Kabupaten Belitung | 2                      | 2                                    | 2                            | 0         | 2         |   |                |           |              |
|    |  | -                  |                        |                                      | 0                            | 0         | 0         |   |                |           |              |
|    |  | <b>TOTAL</b>       | <b>18</b>              | <b>15</b>                            | <b>11</b>                    | <b>1</b>  | <b>10</b> | <b>11</b>                               | <b>1</b>       | <b>10</b> | <b>9,09</b>  |
| 6  | Puskemas   | Pangkalpinang      | 45                     | 23                                   | 20                           | 8         | 12        |   |                |           |              |
|    |  | Kabupaten Belitung | 16                     | 11                                   | 9                            | 2         | 7         |   |                |           |              |
|    |  | -                  |                        |                                      | 0                            | 0         | 0         |   |                |           |              |
|    |  | <b>TOTAL</b>       | <b>61</b>              | <b>34</b>                            | <b>29</b>                    | <b>10</b> | <b>19</b> | <b>29</b>                               | <b>10</b>      | <b>19</b> | <b>34,48</b> |

|    |   |                    |             |            |            |            |            |            |            |            |              |
|----|---|--------------------|-------------|------------|------------|------------|------------|------------|------------|------------|--------------|
| 7  | Klinik                                  | Pangkalpinang      | 35          | 10         | 4          | 2          | 2          |            |            |            |              |
|    |   | Kabupaten Belitung | 17          | 9          | 7          | 0          | 7          |            |            |            |              |
|    |   | -                  |             |            | 0          | 0          | 0          |            |            |            |              |
|    |   | <b>TOTAL</b>       | <b>52</b>   | <b>19</b>  | <b>11</b>  | <b>2</b>   | <b>9</b>   | <b>11</b>  | <b>2</b>   | <b>9</b>   | <b>18,18</b> |
| 8  | Lain-lain (Praktek Dokter dan Bidan)    | Pangkalpinang      | 0           | 0          | 0          | 0          | 0          |            |            |            |              |
|    |   | Kabupaten Belitung | 0           | 0          | 0          | 0          | 0          |            |            |            |              |
|    |   | -                  |             |            | 0          | 0          | 0          |            |            |            |              |
|    |   | <b>TOTAL</b>       | <b>0</b>    | <b>0</b>   | <b>0</b>   | <b>0</b>   | <b>0</b>   | <b>0</b>   | <b>0</b>   | <b>0</b>   | <b>0</b>     |
| 9  | Fasilitas Distribusi Obat Tradisional   | Pangkalpinang      |             | 14         | 14         | 4          | 10         |            |            |            |              |
|    |   | Kabupaten Belitung | 8           | 4          | 5          | 0          | 5          |            |            |            |              |
|    |   | -                  |             |            | 0          | 0          | 0          |            |            |            |              |
|    |   | <b>TOTAL</b>       | <b>8</b>    | <b>18</b>  | <b>19</b>  | <b>4</b>   | <b>15</b>  | <b>19</b>  | <b>4</b>   | <b>15</b>  | <b>21,05</b> |
| 10 | Fasilitas Distribusi Suplemen Kesehatan | Pangkalpinang      | 0           | 0          | 0          | 0          | 0          |            |            |            |              |
|    |   | Kabupaten Belitung | 0           | 0          | 0          | 0          | 0          |            |            |            |              |
|    |   | -                  |             |            | 0          | 0          | 0          |            |            |            |              |
|    |   | <b>TOTAL</b>       | <b>0</b>    | <b>0</b>   | <b>0</b>   | <b>0</b>   | <b>0</b>   | <b>0</b>   | <b>0</b>   | <b>0</b>   | <b>0</b>     |
| 11 | Fasilitas Distribusi Kosmetik           | Pangkalpinang      | 0           | 20         | 20         | 13         | 7          |            |            |            |              |
|    |   | Kabupaten Belitung | 38          | 11         | 12         | 3          | 9          |            |            |            |              |
|    |   | -                  |             |            | 0          | 0          | 0          |            |            |            |              |
|    |   | <b>TOTAL</b>       | <b>38</b>   | <b>31</b>  | <b>32</b>  | <b>16</b>  | <b>16</b>  | <b>32</b>  | <b>16</b>  | <b>16</b>  | <b>50,00</b> |
| 12 | Fasilitas Distribusi Pangan Olahan      | Pangkalpinang      | 1100        | 152        | 152        | 82         | 70         |            |            |            |              |
|    |   | Kabupaten Belitung | 617         | 63         | 75         | 29         | 46         |            |            |            |              |
|    |   | -                  |             |            | 0          | 0          | 0          |            |            |            |              |
|    |   | <b>TOTAL</b>       | <b>1717</b> | <b>215</b> | <b>227</b> | <b>111</b> | <b>116</b> | <b>227</b> | <b>111</b> | <b>116</b> | <b>48,90</b> |
|    |   | Pangkalpinang      | 1413        | 357        | 341        | 147        | 194        | 341        | 147        | 194        | 43,11        |
|    |   | Kabupaten Belitung | 781         | 142        | 142        | 37         | 105        | 142        | 37         | 105        | 26,06        |
|    |   | -                  | 0           | 0          | 0          | 0          | 0          | 0          | 0          | 0          | 0            |
|    |   | <b>TOTAL</b>       | <b>2194</b> | <b>499</b> | <b>483</b> | <b>184</b> | <b>299</b> | <b>483</b> | <b>184</b> | <b>299</b> | <b>38,10</b> |

**Lampiran 9**  
**Sertifikasi Obat dan Makanan Balai POM di Pangkalpinang**

|                       | No           | Rekomendasi/ sertifikasi                                    | Satuan           | UPT                | Desember           |   |   | Total             |   |   | RAPK s.d TW IV (Jan - Des)         |                              |                                     |        |
|-----------------------|--------------|---|------------------|--------------------|--------------------|---|---|-------------------|---|---|------------------------------------|------------------------------|-------------------------------------|--------|
|                       |              |   |                  |                    | Jumlah Permohonan  | Jumlah rekomendasi/ sertifikat yang diterbitkan | Jumlah rekomendasi/ sertifikat yang diterbitkan Tepat Waktu | Jumlah Permohonan | Jumlah rekomendasi/ sertifikat yang diterbitkan | Jumlah rekomendasi/ sertifikat yang diterbitkan Tepat | Jumlah rek tepat waktu (pembilang) | Jumlah Permohonan (Penyebut) | % sertifikasi tepat waktu (Capaian) |        |
| <b>Pangkal Pinang</b> | 1            | Surat Keterangan Impor (SKI)                                | Surat Keterangan | Pangkal Pinang     |                    |   |   | 0                 | 0   | 0   |                                    |                              |                                     |        |
|                       | 2            | Surat Keterangan Ekspor (SKE)                               | Surat Keterangan | Pangkal Pinang     | 0                  | 0   | 0   | 0                 | 0   | 0   |                                    |                              |                                     |        |
|                       | 3            | Rekomendasi/ Sertifikasi CPOB, CDOB, CPOTB, CPKB, dan CPPOB | Rekomendasi      | Pangkal Pinang     | 1                  | 1   | 1   | 12                | 12  | 12  |                                    |                              |                                     |        |
|                       |              |   |                  | Kabupaten Belitung | 1                  | 1   | 1   | 6                 | 2   | 2   |                                    |                              |                                     |        |
|                       |              |   |                  | -                  |                    |   |   | 0                 | 0   | 0   |                                    |                              |                                     |        |
|                       | 4            | Sertifikasi hasil pengujian sampel pihak ketiga             | sertifikat       | Pangkal Pinang     |                    |   |   | 1                 | 1   | 1   |                                    |                              |                                     |        |
|                       |              |   |                  | Kabupaten Belitung | 0                  | 0   | 0   | 0                 | 0   | 0   |                                    |                              |                                     |        |
|                       |              |   |                  | -                  | 0                  | 0   | 0   | 0                 | 0   | 0   |                                    |                              |                                     |        |
|                       | <b>Total</b> |   |                  |                    | Pangkal Pinang     | 1   | 1   | 1                 | 13  | 13  | 13                                 | 13                           | 13                                  | 100,00 |
|                       |              |   |                  |                    | Kabupaten Belitung | 1   | 1   | 1                 | 6   | 2   | 2                                  | 2                            | 6                                   | 33,33  |
| -                     |              |   |                  |                    | 0                  | 0   | 0   | 0                 | 0   | 0   | 0                                  | 0                            | 0                                   |        |
| <b>Total</b>          |              |   |                  |                    | <b>2</b>           | <b>2</b>  | <b>2</b>  | <b>19</b>         | <b>15</b>                                       | <b>15</b>   | <b>15</b>                          | <b>19</b>                    | <b>78,95</b>                        |        |

**Lampiran 10**  
**Tindak Lanjut Hasil Pengawasan Balai POM di Pangkalpinang**

| No | Keputusan/<br>rekomendasi   | Komoditi                          | UPT                | Total        |      | RAPK s.d TW IV (Jan - Des) |                           |   |
|----|---|-----------------------------------|--------------------|--------------|------|----------------------------|---------------------------|---|
|    |   |                                   |                    | Rekomendasi* | TL** | TL<br>(pembilang)          | Rekomendasi<br>(Penyebut) | % Rek yang<br>dilaksanakan<br>(capaian) |
| 1  | keputusan hasil inspeksi yang diterbitkan oleh UPT yang ditindaklanjuti/dilaksanakan oleh UPT | Obat                              | Pangkal Pinang     | 153          | 153  |                            |                           |   |
|    |   |                                   | Kabupaten Belitung | 0            | 0    |                            |                           |   |
|    |   |                                   | -                  | 0            | 0    |                            |                           |   |
|    |   |                                   | <b>TOTAL</b>       | 153          | 153  |                            |                           |   |
|    |   | Obat Tradisional/ Obat Bahan Alam | Pangkal Pinang     | 14           | 14   |                            |                           |   |
|    |   |                                   | Kabupaten Belitung | 0            | 0    |                            |                           |   |
|    |   |                                   | -                  | 0            | 0    |                            |                           |   |
|    |   |                                   | <b>TOTAL</b>       | 14           | 14   |                            |                           |   |
|    |   | Suplemen Kesehatan                | Pangkal Pinang     | 0            | 0    |                            |                           |   |
|    |   |                                   | Kabupaten Belitung | 0            | 0    |                            |                           |   |
|    |   |                                   | -                  | 0            | 0    |                            |                           |   |
|    |   |                                   | <b>TOTAL</b>       | 0            | 0    |                            |                           |   |
|    |   | Kosmetik                          | Pangkal Pinang     | 20           | 20   |                            |                           |   |
|    |   |                                   | Kabupaten Belitung | 0            | 0    |                            |                           |   |
|    |   |                                   | -                  | 0            | 0    |                            |                           |   |
|    |   |                                   | <b>TOTAL</b>       | 20           | 20   |                            |                           |   |
|    |   | Pangan                            | Pangkal Pinang     | 172          | 172  |                            |                           |   |
|    |   |                                   | Kabupaten Belitung | 0            | 0    |                            |                           |   |
|    |   |                                   | -                  | 0            | 0    |                            |                           |   |
|    |   |                                   | <b>TOTAL</b>       | 172          | 172  |                            |                           |   |
|    | <b>Pangkal Pinang</b>   | 359                               | 359                | 359          | 359  | 100,00                     |                           |   |
|    | <b>Kabupaten Belitung</b>   | 0                                 | 0                  | 0            | 0    | 0                          |                           |   |
|    | -   | 0                                 | 0                  | 0            | 0    | 0                          |                           |   |
|    | <b>Total</b>  | 359                               | 359                | 359          | 359  | 100,00                     |                           |   |

|   |   |                                   |                    |            |            |               |  |  |
|---|---|-----------------------------------|--------------------|------------|------------|---------------|--|--|
| 2 | rekomendasi hasil inspeksi yang diterbitkan oleh Pusat yang ditindaklanjuti/dilaksanakan oleh UPT | Obat                              | Pangkal Pinang     | 32         | 13         |               |  |  |
|   |   |                                   | Kabupaten Belitung | 51         | 42         |               |  |  |
|   |   |                                   | -                  | 0          | 0          |               |  |  |
|   |   |                                   | <b>TOTAL</b>       | <b>83</b>  | <b>55</b>  |               |  |  |
|   |   | Obat Tradisional/ Obat Bahan Alam | Pangkal Pinang     | 23         | 14         |               |  |  |
|   |   |                                   | Kabupaten Belitung | 44         | 75         |               |  |  |
|   |   |                                   | -                  | 0          | 0          |               |  |  |
|   |   |                                   | <b>TOTAL</b>       | <b>67</b>  | <b>89</b>  |               |  |  |
|   |   | Suplemen Kesehatan                | Pangkal Pinang     | 22         | 14         |               |  |  |
|   |   |                                   | Kabupaten Belitung | 15         | 44         |               |  |  |
|   |   |                                   | -                  | 0          | 0          |               |  |  |
|   |   |                                   | <b>TOTAL</b>       | <b>37</b>  | <b>58</b>  |               |  |  |
|   |   | Kosmetik                          | Pangkal Pinang     | 23         | 9          |               |  |  |
|   |   |                                   | Kabupaten Belitung | 12         | 42         |               |  |  |
|   |   |                                   | -                  | 0          | 0          |               |  |  |
|   |   |                                   | <b>TOTAL</b>       | <b>35</b>  | <b>51</b>  |               |  |  |
|   |   | Pangan                            | Pangkal Pinang     | 22         | 14         |               |  |  |
|   |   |                                   | Kabupaten Belitung | 6          | 6          |               |  |  |
|   |   |                                   | -                  | 0          | 0          |               |  |  |
|   |   |                                   | <b>TOTAL</b>       | <b>28</b>  | <b>20</b>  |               |  |  |
|   | <b>Pangkal Pinang</b>   | <b>122</b>                        | <b>64</b>          | <b>64</b>  | <b>122</b> | <b>52,46</b>  |  |  |
|   | <b>Kabupaten Belitung</b>   | <b>128</b>                        | <b>209</b>         | <b>209</b> | <b>128</b> | <b>163,28</b> |  |  |
|   | -   | 0                                 | 0                  | 0          | 0          | 0             |  |  |
|   | <b>Total</b>  | <b>250</b>                        | <b>273</b>         | <b>273</b> | <b>250</b> | <b>109,20</b> |  |  |

|   |  |                                   |                       |    |    |       |   |        |
|---|--|-----------------------------------|-----------------------|----|----|-------|---|--------|
| 3 | rekomendasi hasil inspeksi yang diterbitkan oleh UPT yang ditindaklanjuti/dilaksanakan oleh Pusat / UPT lain | Obat                              | Pangkal Pinang        | 0  | 0  |       |   |        |
|   |  |                                   | Kabupaten Belitung    | 0  | 0  |       |   |        |
|   |  |                                   | -                     | 0  | 0  |       |   |        |
|   |  |                                   | <b>TOTAL</b>          | 0  | 0  |       |   |        |
|   |  | Obat Tradisional/ Obat Bahan Alam | Pangkal Pinang        | 0  | 0  |       |   |        |
|   |  |                                   | Kabupaten Belitung    | 10 | 6  |       |   |        |
|   |  |                                   | -                     | 0  | 0  |       |   |        |
|   |  |                                   | <b>TOTAL</b>          | 10 | 6  |       |   |        |
|   |  | Suplemen Kesehatan                | Pangkal Pinang        | 0  | 0  |       |   |        |
|   |  |                                   | Kabupaten Belitung    | 10 | 6  |       |   |        |
|   |  |                                   | -                     | 0  | 0  |       |   |        |
|   |  |                                   | <b>TOTAL</b>          | 10 | 6  |       |   |        |
|   |  | Kosmetik                          | Pangkal Pinang        | 0  | 0  |       |   |        |
|   |  |                                   | Kabupaten Belitung    | 10 | 5  |       |   |        |
|   |  |                                   | -                     | 0  | 0  |       |   |        |
|   |  |                                   | <b>TOTAL</b>          | 10 | 5  |       |   |        |
|   |  | Pangan                            | Pangkal Pinang        | 1  | 1  |       |   |        |
|   |  |                                   | Kabupaten Belitung    | 10 | 3  |       |   |        |
|   |  |                                   | -                     | 0  | 0  |       |   |        |
|   |  |                                   | <b>TOTAL</b>          | 11 | 4  |       |   |        |
|   |  |                                   | <b>Pangkal Pinang</b> | 1  | 1  | 1     | 1 | 100,00 |
|   | <b>Kabupaten Belitung</b>  | 40                                | 20                    | 20 | 40 | 50,00 |   |        |
|   | -  | 0                                 | 0                     | 0  | 0  | 0     |   |        |
|   | <b>Total</b>   | 41                                | 21                    | 21 | 41 | 51,22 |   |        |

|              |  |                                   |                    |            |          |          |                |  |
|--------------|--|-----------------------------------|--------------------|------------|----------|----------|----------------|--|
| 4            | rekomendasi dari Pemangku Kepentingan terkait yang ditindaklanjuti/dilaksanakan oleh UPT | Obat                              | Pangkal Pinang     | 0          | 0        |          |                |  |
|              |  |                                   | Kabupaten Belitung | 0          | 0        |          |                |  |
|              |  |                                   | -                  | 0          | 0        |          |                |  |
|              |  |                                   | <b>TOTAL</b>       | <b>0</b>   | <b>0</b> |          |                |  |
|              |  | Obat Tradisional/ Obat Bahan Alam | Pangkal Pinang     | 0          | 0        |          |                |  |
|              |  |                                   | Kabupaten Belitung | 0          | 0        |          |                |  |
|              |  |                                   | -                  | 0          | 0        |          |                |  |
|              |  |                                   | <b>TOTAL</b>       | <b>0</b>   | <b>0</b> |          |                |  |
|              |  | Suplemen Kesehatan                | Pangkal Pinang     | 0          | 0        |          |                |  |
|              |  |                                   | Kabupaten Belitung | 0          | 0        |          |                |  |
|              |  |                                   | -                  | 0          | 0        |          |                |  |
|              |  |                                   | <b>TOTAL</b>       | <b>0</b>   | <b>0</b> |          |                |  |
|              |  | Kosmetik                          | Pangkal Pinang     | 0          | 0        |          |                |  |
|              |  |                                   | Kabupaten Belitung | 0          | 0        |          |                |  |
|              |  |                                   | -                  | 0          | 0        |          |                |  |
|              |  |                                   | <b>TOTAL</b>       | <b>0</b>   | <b>0</b> |          |                |  |
|              |  | Pangan                            | Pangkal Pinang     | 0          | 0        |          |                |  |
|              |  |                                   | Kabupaten Belitung | 0          | 0        |          |                |  |
|              |  |                                   | -                  | 0          | 0        |          |                |  |
|              |  |                                   | <b>TOTAL</b>       | <b>0</b>   | <b>0</b> |          |                |  |
|              | <b>Pangkal Pinang</b>  | <b>0</b>                          | <b>0</b>           | <b>0</b>   | <b>0</b> | <b>0</b> |                |  |
|              | <b>Kabupaten Belitung</b>  | <b>0</b>                          | <b>0</b>           | <b>0</b>   | <b>0</b> | <b>0</b> |                |  |
|              | <b>-</b>   | <b>0</b>                          | <b>0</b>           | <b>0</b>   | <b>0</b> | <b>0</b> |                |  |
|              | <b>Total</b>   | <b>0</b>                          | <b>0</b>           | <b>0</b>   | <b>0</b> | <b>0</b> |                |  |
| <b>TOTAL</b> |  | <b>Pangkal Pinang</b>             | <b>482</b>         | <b>424</b> |          |          | <b>84,15</b>   |  |
|              |  | <b>Kabupaten Belitung</b>         | <b>168</b>         | <b>229</b> |          |          | <b>106,64</b>  |  |
|              |  | <b>-</b>                          | <b>0</b>           | <b>0</b>   |          |          | <b>#DIV/0!</b> |  |
|              |  | <b>total</b>                      | <b>650</b>         | <b>653</b> |          |          | <b>86,81</b>   |  |

## Lampiran 11

### Keputusan/rekomendasi Hasil Inspeksi yang ditindaklanjuti oleh Pemangku Kepentingan

| No | Keputusan/<br>rekomendasi   | Komoditi                          | UPT                | Total        |            | RAPK s.d TW IV (Jan - Des) |                           |                                 |
|----|---|-----------------------------------|--------------------|--------------|------------|----------------------------|---------------------------|---------------------------------|
|    |   |                                   |                    | Rekomendasi* | TL**       | TL<br>(pembilang)          | Rekomendasi<br>(Penyebut) | % Rek<br>yang diTL<br>(capaian) |
| 1  | Persentase<br>keputusan/rekomen<br>dasi hasil inspeksi<br>yang ditindaklanjuti<br>oleh pelaku usaha | Obat                              | Pangkal Pinang     | 114          | 64         |                            |                           |                                 |
|    |   |                                   | Kabupaten Belitung | 59           | 21         |                            |                           |                                 |
|    |   |                                   | -                  | 0            | 0          |                            |                           |                                 |
|    |   |                                   | <b>TOTAL</b>       | <b>173</b>   | <b>85</b>  |                            |                           |                                 |
|    |   | Obat Tradisional/ Obat Bahan Alam | Pangkal Pinang     | 0            | 0          |                            |                           |                                 |
|    |   |                                   | Kabupaten Belitung | 5            | 0          |                            |                           |                                 |
|    |   |                                   | -                  | 0            | 0          |                            |                           |                                 |
|    |   |                                   | <b>TOTAL</b>       | <b>5</b>     | <b>0</b>   |                            |                           |                                 |
|    |   | Suplemen Kesehatan                | Pangkal Pinang     | 0            | 0          |                            |                           |                                 |
|    |   |                                   | Kabupaten Belitung | 0            | 0          |                            |                           |                                 |
|    |   |                                   | -                  | 0            | 0          |                            |                           |                                 |
|    |   |                                   | <b>TOTAL</b>       | <b>0</b>     | <b>0</b>   |                            |                           |                                 |
|    |   | Kosmetik                          | Pangkal Pinang     | 0            | 0          |                            |                           |                                 |
|    |   |                                   | Kabupaten Belitung | 9            | 1          |                            |                           |                                 |
|    |   |                                   | -                  | 0            | 0          |                            |                           |                                 |
|    |   |                                   | <b>TOTAL</b>       | <b>9</b>     | <b>1</b>   |                            |                           |                                 |
|    |   | Pangan                            | Pangkal Pinang     | 7            | 2          |                            |                           |                                 |
|    |   |                                   | Kabupaten Belitung | 48           | 5          |                            |                           |                                 |
|    |   |                                   | -                  | 0            | 0          |                            |                           |                                 |
|    |   |                                   | <b>TOTAL</b>       | <b>55</b>    | <b>7</b>   |                            |                           |                                 |
|    | <b>Pangkal Pinang</b>   | <b>121</b>                        | <b>66</b>          | <b>66</b>    | <b>121</b> | <b>54,55</b>               |                           |                                 |
|    | <b>Kabupaten Belitung</b>   | <b>121</b>                        | <b>27</b>          | <b>27</b>    | <b>121</b> | <b>22,31</b>               |                           |                                 |
|    | <b>-</b>  | <b>0</b>                          | <b>0</b>           | <b>0</b>     | <b>0</b>   | <b>0</b>                   |                           |                                 |
|    | <b>Total</b>  | <b>242</b>                        | <b>93</b>          | <b>93</b>    | <b>242</b> | <b>38,43</b>               |                           |                                 |

|              |   |                                   |                    |            |    |        |         |  |
|--------------|---|-----------------------------------|--------------------|------------|----|--------|---------|--|
| 2            | Persentase keputusan/rekomendasi hasil inspeksi yang ditindaklanjuti oleh lintas sektor | Obat                              | Pangkal Pinang     | 0          | 0  |        |         |  |
|              |   |                                   | Kabupaten Belitung | 2          | 2  |        |         |  |
|              |   |                                   | -                  | 0          | 0  |        |         |  |
|              |   |                                   | <b>TOTAL</b>       | 2          | 2  |        |         |  |
|              |   | Obat Tradisional/ Obat Bahan Alam | Pangkal Pinang     | 0          | 0  |        |         |  |
|              |   |                                   | Kabupaten Belitung | 0          | 0  |        |         |  |
|              |   |                                   | -                  | 0          | 0  |        |         |  |
|              |   |                                   | <b>TOTAL</b>       | 0          | 0  |        |         |  |
|              |   | Suplemen Kesehatan                | Pangkal Pinang     | 0          | 0  |        |         |  |
|              |   |                                   | Kabupaten Belitung | 0          | 0  |        |         |  |
|              |   |                                   | -                  | 0          | 0  |        |         |  |
|              |   |                                   | <b>TOTAL</b>       | 0          | 0  |        |         |  |
|              |   | Kosmetik                          | Pangkal Pinang     | 0          | 0  |        |         |  |
|              |   |                                   | Kabupaten Belitung | 0          | 0  |        |         |  |
|              |   |                                   | -                  | 0          | 0  |        |         |  |
|              |   |                                   | <b>TOTAL</b>       | 0          | 0  |        |         |  |
|              |   | Pangan                            | Pangkal Pinang     | 10         | 10 |        |         |  |
|              |   |                                   | Kabupaten Belitung | 8          | 0  |        |         |  |
|              |   |                                   | -                  | 0          | 0  |        |         |  |
|              |   |                                   | <b>TOTAL</b>       | 18         | 10 |        |         |  |
|              | <b>Pangkal Pinang</b>   | 10                                | 10                 | 10         | 10 | 100,00 |         |  |
|              | <b>Kabupaten Belitung</b>   | 10                                | 2                  | 2          | 10 | 20,00  |         |  |
|              | -   | 0                                 | 0                  | 0          | 0  | 0      |         |  |
|              | <b>Total</b>  | 20                                | 12                 | 12         | 20 | 60,00  |         |  |
| <b>TOTAL</b> |   | <b>Pangkal Pinang</b>             | <b>131</b>         | <b>76</b>  |    |        | 77,27   |  |
|              |   | <b>Kabupaten Belitung</b>         | <b>131</b>         | <b>29</b>  |    |        | 21,16   |  |
|              |   | -                                 | 0                  | 0          |    |        | #DIV/0! |  |
|              |   | <b>total</b>                      | <b>262</b>         | <b>105</b> |    |        | 49,21   |  |

## Lampiran 12

### Kie Dipa Balai POM di Pangkalpinang

| No    | Kegiatan  |                    | BPOM PANGKAL PINANG |          |       |       |     |      |      |         |           |         |          |          | Total |
|-------|---|--------------------|---------------------|----------|-------|-------|-----|------|------|---------|-----------|---------|----------|----------|-------|
|       |   |                    | Frekuensi/Jumlah    |          |       |       |     |      |      |         |           |         |          |          |       |
|       |   |                    | Januari             | Februari | Maret | April | Mei | Juni | Juli | Agustus | September | Oktober | November | Desember |       |
| 1     | Layanan informasi a)  | Pangkal Pinang     | 6                   | 4        | 16    | 25    | 19  | 35   | 28   | 13      | 37        | 19      | 37       | 16       | 255   |
|       |   | Kabupaten Belitung | 7                   | 7        | 4     | 5     | 4   | 11   | 6    | 23      | 25        | 16      | 17       | 11       | 136   |
|       |   | -                  |                     |          |       |       |     |      |      |         |           |         |          |          | 0     |
| 2     | Layanan pengaduan b)  | Pangkal Pinang     | 0                   | 0        | 1     | 0     | 1   | 0    | 1    | 0       | 1         | 0       | 2        | 1        | 7     |
|       |   | Kabupaten Belitung | 2                   | 0        | 0     | 0     | 0   | 0    | 1    | 1       | 1         | 0       | 0        | 1        | 6     |
|       |   | -                  |                     |          |       |       |     |      |      |         |           |         |          |          | 0     |
| 3     | Jumlah pengaduan yang selesai ditindaklanjuti c)                      | Pangkal Pinang     | 0                   | 0        | 1     | 0     | 1   | 0    | 1    | 0       | 1         | 0       | 2        | 1        | 7     |
|       |   | Kabupaten Belitung | 2                   | 0        | 0     | 0     | 0   | 0    | 1    | 1       | 1         | 0       | 1        | 1        | 7     |
|       |   | -                  |                     |          |       |       |     |      |      |         |           |         |          |          | 0     |
| 4     | Komunikasi, Informasi, dan Edukasi (KIE) bersama tokoh masyarakat d)  | Pangkal Pinang     | 0                   | 0        | 0     | 0     | 0   | 0    | 0    | 0       | 0         | 1       | 0        | 0        | 1     |
|       |   | Kabupaten Belitung | 0                   | 0        | 0     | 0     | 0   | 0    | 0    | 0       | 0         | 0       | 0        | 0        | 0     |
|       |   | -                  |                     |          |       |       |     |      |      |         |           |         |          |          | 0     |
| 5     | KIE di Area Car Free Day (CFD), Pameran, Sosialisasi e)               | Pangkal Pinang     | 0                   | 2        | 0     | 0     | 0   | 0    | 0    | 1       | 0         | 1       | 1        | 0        | 5     |
|       |   | Kabupaten Belitung | 1                   | 1        | 0     | 0     | 0   | 1    | 1    | 1       | 0         | 1       | 2        | 0        | 8     |
|       |   | -                  |                     |          |       |       |     |      |      |         |           |         |          |          | 0     |
| 6     | dan Edukasi (KIE) melalui media sosial f)                             | Pangkal Pinang     | 6                   | 9        | 15    | 32    | 30  | 25   | 36   | 35      | 24        | 22      | 16       | 18       | 268   |
|       |   | Kabupaten Belitung | 9                   | 9        | 17    | 17    | 18  | 26   | 20   | 14      | 20        | 18      | 17       | 22       | 207   |
|       |   | -                  |                     |          |       |       |     |      |      |         |           |         |          |          | 0     |
| 7     | Komunikasi, Informasi, dan Edukasi (KIE) di media elektronik/cetak g) | Pangkal Pinang     | 0                   | 0        | 1     | 2     | 2   | 1    | 0    | 0       | 1         | 0       | 0        | 1        | 8     |
|       |   | Kabupaten Belitung | 0                   | 0        | 0     | 1     | 1   | 1    | 0    | 0       | 1         | 0       | 0        | 0        | 4     |
|       |   | -                  |                     |          |       |       |     |      |      |         |           |         |          |          | 0     |
| 8     | Sebagai Narasumber h)   | Pangkal Pinang     | 0                   | 2        | 0     | 2     | 3   | 2    | 0    | 3       | 0         | 8       | 2        | 0        | 22    |
|       |   | Kabupaten Belitung | 0                   | 0        | 0     | 0     | 0   | 2    | 1    | 1       | 1         | 2       | 2        | 1        | 10    |
|       |   | -                  |                     |          |       |       |     |      |      |         |           |         |          |          | 0     |
| Total | Total   | Pangkal Pinang     | 12                  | 17       | 34    | 61    | 56  | 63   | 66   | 52      | 64        | 51      | 60       | 37       | 573   |
|       |   | Kabupaten Belitung | 21                  | 17       | 21    | 23    | 23  | 41   | 30   | 41      | 49        | 37      | 39       | 36       | 378   |
|       |   | -                  | 0                   | 0        | 0     | 0     | 0   | 0    | 0    | 0       | 0         | 0       | 0        | 0        | 0     |
| TOTAL |   |                    | 33                  | 34       | 55    | 84    | 79  | 104  | 96   | 93      | 113       | 88      | 99       | 73       | 951   |

**Lampiran 13**  
**KIE Non Dipa Balai POM di Pangkalpinang**

| No    | Kegiatan   |                    | BPOM PANGKAL PINANG |          |       |       |     |      |      |         |           |         |          |          | Total |
|-------|--|--------------------|---------------------|----------|-------|-------|-----|------|------|---------|-----------|---------|----------|----------|-------|
|       |  |                    | Frekuensi/Jumlah    |          |       |       |     |      |      |         |           |         |          |          |       |
|       |  |                    | Januari             | Februari | Maret | April | Mei | Juni | Juli | Agustus | September | Oktober | November | Desember |       |
| 1     | CFD, Pameran,<br>Sosialisasi, Penyuluhan i)                                    | BB/BPOM<br>di .... | 0                   | 0        | 0     | 0     | 0   | 0    | 0    | 0       | 0         | 0       | 0        | 0        | 0     |
|       |  | Loka<br>Kab/Kota   | 0                   | 0        | 0     | 0     | 0   | 0    | 0    | 0       | 2         | 0       | 0        | 0        | 2     |
|       |  | Loka<br>Kab/Kota   |                     |          |       |       |     |      |      |         |           |         |          |          | 0     |
| 2     | Komunikasi, Informasi,<br>dan Edukasi (KIE) di<br>media elektronik/cetak<br>j) | BB/BPOM<br>di .... | 0                   | 0        | 0     | 0     | 0   | 0    | 1    | 0       | 0         | 0       | 0        | 1        |       |
|       |  | Loka<br>Kab/Kota   | 0                   | 0        | 0     | 0     | 0   | 0    | 0    | 0       | 0         | 0       | 0        | 0        |       |
|       |  | Loka<br>Kab/Kota   |                     |          |       |       |     |      |      |         |           |         |          | 0        |       |
| 3     | Sebagai Narasumber k)  | BB/BPOM<br>di .... | 0                   | 0        | 0     | 0     | 0   | 0    | 1    | 2       | 4         | 2       | 3        | 0        |       |
|       |  | Loka<br>Kab/Kota   | 1                   | 1        | 2     | 0     | 0   | 0    | 0    | 0       | 2         | 0       | 1        | 0        |       |
|       |  | Loka<br>Kab/Kota   |                     |          |       |       |     |      |      |         |           |         |          | 0        |       |
| Total | Total  | BB/BPOM<br>di .... | 0                   | 0        | 0     | 0     | 0   | 0    | 2    | 2       | 4         | 2       | 3        | 0        |       |
|       |  | Loka<br>Kab/Kota   | 1                   | 1        | 2     | 0     | 0   | 0    | 0    | 0       | 4         | 0       | 1        | 0        |       |
|       |  | Loka<br>Kab/Kota   | 0                   | 0        | 0     | 0     | 0   | 0    | 0    | 0       | 0         | 0       | 0        | 0        |       |
|       |  | TOTAL              | 1                   | 1        | 2     | 0     | 0   | 0    | 2    | 2       | 8         | 2       | 4        | 0        |       |

### Lampiran 14

#### Tingkat Efektifitas KIE Obat dan Makanan Balai POM di Pangkalpinang

| No | UPT            | Indikator 15                             |             |             |           |
|----|----------------|--|-------------|-------------|-----------|
|    |                | Tingkat efektifitas KIE Obat dan Makanan |             |             |           |
|    |                | s.d TW I                                 | s.d TW      | s.d TW III  | s.d TW IV |
|    | <b>CONTOH</b>  | -  | <b>68,5</b> | <b>69,5</b> | <b>70</b> |
| 32 | Pangkal Pinang | -  | 94,38       | 94,28       | 93,63     |

### Lampiran 15

#### Persentase Sampel Obat yang Diperiksa dan Diuji Sesuai Standar

| No | UPT            | Indikator 19   |                             |                       |              |                                 |                             |                       |              |                                 |                             |                       |              |                                 |                             |   |   |
|----|----------------|--|-----------------------------|-----------------------|--------------|---------------------------------|-----------------------------|-----------------------|--------------|---------------------------------|-----------------------------|-----------------------|--------------|---------------------------------|-----------------------------|---|---|
|    |                | Persentase sampel Obat yang diperiksa dan diuji sesuai standar |                             |                       |              |                                 |                             |                       |              |                                 |                             |                       |              |                                 |                             |   |   |
|    |                | s.d TW I (Jan - Mar)   |                             |                       |              | s.d TW II (Jan-Juni)            |                             |                       |              | s.d TW III (Jan-Sept)           |                             |                       |              | s.d TW IV (Jan-Des)             |                             |   |   |
|    |                | Sampel diperiksa sesuai standar                                | Sampel diuji sesuai standar | Target sampel 1 tahun | %            | Sampel diperiksa sesuai standar | Sampel diuji sesuai standar | Target sampel 1 tahun | %            | Sampel diperiksa sesuai standar | Sampel diuji sesuai standar | Target sampel 1 tahun | %            | Sampel diperiksa sesuai standar | Sampel diuji sesuai standar | Target sampel 1 tahun apabila sampel yg disampling > target di DIPA maka disesuaikan real yg disampling | Sampel masuk ke lab (setelah dikurangi sampel TIE, rusak, kadaluarsa) |
|    | <b>CONTOH</b>  | <b>20</b>  | <b>10</b>                   | <b>150</b>            | <b>10,00</b> | <b>40</b>                       | <b>25</b>                   | <b>120</b>            | <b>27,08</b> | <b>80</b>                       | <b>60</b>                   | <b>120</b>            | <b>58,33</b> | <b>120</b>                      | <b>110</b>                  | <b>120</b>  | <b>100,00</b>   |
| 32 | Pangkal Pinang | 190  | 80                          | 631                   | 21,39        | 286                             | 205                         | 631                   | 38,91        | 531                             | 435                         | 631                   | 76,55        | 636                             | 632                         | 636   | 99,92   |

### Lampiran 16

#### Persentase sampel Makanan yang diperiksa dan diuji sesuai standar

| No | UPT            | Indikator 20  |                             |                       |       |                                 |                             |                       |       |                                 |                             |                       |       |                                 |                             |   |   |        |  |
|----|----------------|---|-----------------------------|-----------------------|-------|---------------------------------|-----------------------------|-----------------------|-------|---------------------------------|-----------------------------|-----------------------|-------|---------------------------------|-----------------------------|---|---|--------|--|
|    |                | Persentase sampel Makanan yang diperiksa dan diuji sesuai standar |                             |                       |       |                                 |                             |                       |       |                                 |                             |                       |       |                                 |                             |   |   |        |  |
|    |                | s.d TW I (Jan - Mar)  |                             |                       |       | s.d TW II (Jan-Juni)            |                             |                       |       | s.d TW III (Jan-Sept)           |                             |                       |       | s.d TW IV (Jan-Des)             |                             |   |   |        |  |
|    |                | Sampel diperiksa sesuai standar                                   | Sampel diuji sesuai standar | Target sampel 1 tahun | %     | Sampel diperiksa sesuai standar | Sampel diuji sesuai standar | Target sampel 1 tahun | %     | Sampel diperiksa sesuai standar | Sampel diuji sesuai standar | Target sampel 1 tahun | %     | Sampel diperiksa sesuai standar | Sampel diuji sesuai standar | Target sampel 1 tahun apabila sampel yg disampling > target di DIPA maka disesuaikan real yg disampling | Sampel masuk ke lab (setelah dikurangi sampel TIE, rusak, kadaluarsa) | %      |  |
|    | <b>CONTOH</b>  | 20  | 10                          | 150                   | 10,00 | 40                              | 25                          | 120                   | 27,08 | 80                              | 60                          | 120                   | 58,33 | 120                             | 110                         | 120   | 110   | 100,00 |  |
| 32 | Pangkal Pinang | 68  | 23                          | 227                   | 20,04 | 118                             | 76                          | 227                   | 42,73 | 187                             | 142                         | 227                   | 72,47 | 231                             | 231                         | 231   | 231   | 100,00 |  |

### Lampiran 17

#### Index Pengelolaan Data dan Informasi Balai POM di Pangkalpinang yang Optimal dan Nilai Kinerja Anggaran Balai POM di Pangkalpinang yang Optimal

| No | UPT            | Indikator 26   |           |            |        |
|----|----------------|--|-----------|------------|--------|
|    |                | Indeks pengelolaan data dan informasi UPT yang optimal |           |            |        |
|    |                | s.d TW   | s.d TW II | s.d TW III | s.d TW |
|    | <b>CONTOH</b>  | -  | 1,4       | 1,45       | 1,54   |
| 32 | Pangkal Pinang | -  | 0,55      | 0,675      | 2      |

**Lampiran 18**

**Tingkat Efisiensi Anggaran Balai POM di Pangkalpinang**

| No | UPT               | Indikator 28                              |                  |                |              |             |             |             |
|----|-------------------|---|------------------|----------------|--------------|-------------|-------------|-------------|
|    |                   | Tingkat Efisiensi Penggunaan Anggaran UPT |                  |                |              |             |             |             |
|    |                   | s.d TW IV (Jan-Des)                       |                  |                |              |             |             |             |
|    |                   | Output (indikator)                        | Input (anggaran) |                |              | IE          | TE          | Capaian     |
| %  | Total Target (RP) | Total capaian                             | %                |                |              |             |             |             |
|    | <b>CONTOH</b>     | <b>95,00</b>                              | <b>140.000</b>   | <b>120.000</b> | <b>85,71</b> | <b>1,11</b> | <b>0,11</b> | <b>100%</b> |
| 32 | Pangkal Pinang    | 107,18                                    | 15.779.716.000   | 14.555.649.781 | 92,24        | 1,16        | 0,16        | 100%        |

**Lampiran 19**

**Pangan Jajanan Anak Sekolah (PJAS) Aman Balai POM di Pangkalpinang**

| No | UPT            | Kegiatan                         | Pembobotan Progres | Progres (Capaian DJA)    |          |           |          |          |          |          |          |           |          |           |          | Total progres | CAPAIAN RAPK |          |               |  |
|----|----------------|----------------------------------|--------------------|--------------------------|----------|-----------|----------|----------|----------|----------|----------|-----------|----------|-----------|----------|---------------|--------------|----------|---------------|--|
|    |                |                                  |                    | RAPK s.d TW IV (Jan-Des) |          |           |          |          |          |          |          |           |          |           |          |               | Pembilang    | Penyebut | Realisasi     |  |
|    |                |                                  |                    | Januari                  | Februar  | Maret     | April    | Mei      | Juni     | Juli     | Agustus  | Septemb   | Oktober  | Novem     | Desem    |               |              |          |               |  |
| 32 | Pangkal Pinang | 1 Adokasi Lintas Sektor PJAS     | 20                 | 0                        | 0        | 20        | 0        | 0        | 0        | 0        | 0        | 0         | 0        | 0         | 0        | 20            |              |          |               |  |
|    |                | 2 Bimbingan Teknis Keamanan      | 20                 | 0                        | 0        | 0         | 0        | 0        | 0        | 0        | 0        | 0         | 20       | 0         | 0        | 0             | 20           |          |               |  |
|    |                | 3 Pemberian Paket Edukasi/Produk | 15                 | 0                        | 0        | 0         | 0        | 0        | 0        | 0        | 0        | 0         | 15       | 0         | 0        | 0             | 15           |          |               |  |
|    |                | 4 Monitoring Pemberdayaan Kader  |                    | 0                        | 0        | 0         | 0        | 0        | 0        | 0        | 0        | 0         | 0        | 0         | 0        | 0             | 0            |          |               |  |
|    |                | - Pembentukan Tim Keamanan       | 5                  | 0                        | 0        | 0         | 0        | 0        | 0        | 0        | 0        | 0         | 0        | 0         | 5        | 0             | 5            |          |               |  |
|    |                | - Intervensi Keamanan Pangan     | 5                  | 0                        | 0        | 0         | 0        | 0        | 0        | 0        | 0        | 0         | 0        | 0         | 5        | 0             | 5            |          |               |  |
|    |                | Sertifikasi Sekolah dengan PJAS  | 15                 | 0                        | 0        | 0         | 0        | 0        | 0        | 0        | 0        | 0         | 0        | 0         | 15       | 0             | 15           |          |               |  |
|    |                |                                  |                    |                          |          |           |          |          |          |          |          |           |          |           |          |               | 0            |          |               |  |
|    |                |                                  |                    |                          |          |           |          |          |          |          |          |           |          |           |          |               | 0            |          |               |  |
|    |                |                                  |                    |                          |          |           |          |          |          |          |          |           |          |           |          |               | 0            |          |               |  |
|    |                |                                  |                    |                          |          |           |          |          |          |          |          |           |          |           | 0        |               |              |          |               |  |
|    |                | <b>Total skor</b>                | <b>80</b>          | <b>0</b>                 | <b>0</b> | <b>20</b> | <b>0</b> | <b>0</b> | <b>0</b> | <b>0</b> | <b>0</b> | <b>35</b> | <b>0</b> | <b>25</b> | <b>0</b> | <b>80</b>     | <b>0</b>     |          | <b>100,00</b> |  |

## Lampiran 20

### Desa Pangan Aman Balai POM di Pangkalpinang

| No           | UPT            | Kegiatan                                | Pembobotan Progres (%) | Progres (Capaian DJA) |          |          |          |           |          |           |          |           |           |            |          | Total      | CAPAIAN RAPK             |          |           |  |
|--------------|----------------|---|------------------------|-----------------------|----------|----------|----------|-----------|----------|-----------|----------|-----------|-----------|------------|----------|------------|--------------------------|----------|-----------|--|
|              |                |   |                        |                       |          |          |          |           |          |           |          |           |           |            |          |            | RAPK s.d TW IV (Jan-Des) |          |           |  |
|              |                |   |                        | Januari               | Februari | Maret    | April    | Mei       | Juni     | Juli      | Agustus  | September | Oktober   | November   | Desember |            | Pembilang                | Penyebut | Realisasi |  |
| 32           | Pangkal Pinang | 1 Adokasi Kelembagaan Desa              | 20                     |                       |          | 20       |          |           |          |           |          |           |           |            |          | 20         |                          |          |           |  |
|              |                | 2 Pengadaan gimmick, rapid test kit dll | 5                      |                       |          | 5        |          |           |          |           |          |           |           |            |          |            | 5                        |          |           |  |
|              |                | 3 Pengawalan                            | 10                     |                       |          |          |          |           |          |           |          | 10        |           |            |          |            | 10                       |          |           |  |
|              |                | 4 Pelatihan Kader Keamanan Pangan       | 15                     |                       |          |          |          |           | 15       |           |          |           |           |            |          |            | 15                       |          |           |  |
|              |                | 5 Bimtek Komunitas                      | 15                     |                       |          |          |          |           |          | 9         | 6        |           |           |            |          |            | 15                       |          |           |  |
|              |                | 6 Fasilitas Keamanan Pangan             | 10                     |                       |          |          |          |           |          |           |          |           |           | 10         |          |            | 10                       |          |           |  |
|              |                | 7 Intensifikasi Pengawasan Keamanan     | 10                     |                       |          |          |          |           |          |           |          |           |           | 10         |          |            | 10                       |          |           |  |
|              |                | 8 Monitoring dan Evaluasi (pertemuan)   | 10                     |                       |          |          |          |           |          |           |          |           |           |            |          | 10         | 10                       |          |           |  |
|              |                | 9 Lomba Desa Pangan Aman                | 5                      |                       |          |          |          |           |          |           |          |           |           |            |          | 5          | 5                        |          |           |  |
| <b>Total</b> | <b>100</b>     | <b>0</b>                                | <b>0</b>               | <b>20</b>             | <b>5</b> | <b>0</b> | <b>0</b> | <b>15</b> | <b>9</b> | <b>16</b> | <b>0</b> | <b>20</b> | <b>15</b> | <b>100</b> | <b>0</b> | <b>100</b> |                          |          |           |  |

## Lampiran 21

### Pasar Aman dari Bahan Berbahaya Balai POM di Pangkalpinang

| No           | UPT            | Kegiatan   | Pembobotan Progres (%) | Progres (Capaian DJA) |          |          |          |           |           |           |           |          |           |            |          | Total      | CAPAIAN RAPK             |          |           |  |
|--------------|----------------|--|------------------------|-----------------------|----------|----------|----------|-----------|-----------|-----------|-----------|----------|-----------|------------|----------|------------|--------------------------|----------|-----------|--|
|              |                |  |                        |                       |          |          |          |           |           |           |           |          |           |            |          |            | RAPK s.d TW IV (Jan-Des) |          |           |  |
|              |                |  |                        | Januari               | Februar  | Maret    | April    | Mei       | Juni      | Juli      | Agustu    | Septembe | Oktobe    | Novem      | Desem    |            | Pembilang                | Penyebut | Realisasi |  |
| 32           | Pangkal Pinang | 1 Adokasi  | 20                     |                       |          | 20       |          |           |           |           |           |          |           |            |          | 20         |                          |          |           |  |
|              |                | 2 Soney Pasar  | 5                      |                       | 5        |          |          |           |           |           |           |          |           |            |          |            | 5                        |          |           |  |
|              |                | 3 bimtek Pengelola Pasar + waten<br>waten Sampitig dan Pengujian | 15                     |                       |          |          |          |           | 15        |           |           |          |           |            |          |            | 15                       |          |           |  |
|              |                | 4 Taban 1 Pasar  | 20                     |                       |          |          |          |           |           | 10        | 10        |          |           |            |          |            | 20                       |          |           |  |
|              |                | 5 Penyuluhan   | 5                      |                       |          |          |          |           |           |           | 5         |          |           |            |          |            | 5                        |          |           |  |
|              |                | 6 Kampanye   | 5                      |                       |          |          |          |           |           |           |           |          |           |            | 5        |            | 5                        |          |           |  |
|              |                | 7 waten ranap 2 (Sampitig dan<br>Pengujian) Pasar                | 20                     |                       |          |          |          |           |           |           |           | 10       | 10        |            |          |            | 20                       |          |           |  |
|              |                | 8 Lomba Pasar Aman   | 10                     |                       |          |          |          |           |           |           |           |          |           |            |          | 10         | 10                       |          |           |  |
| <b>Total</b> | <b>100</b>     | <b>0</b>   | <b>5</b>               | <b>20</b>             | <b>0</b> | <b>0</b> | <b>0</b> | <b>25</b> | <b>15</b> | <b>10</b> | <b>10</b> | <b>5</b> | <b>10</b> | <b>100</b> | <b>0</b> | <b>100</b> |                          |          |           |  |



## **BAB II PERENCANAAN KINERJA**

## 2.1 RENCANA STRATEGIS

Dalam rangka memberikan arah dan sasaran yang jelas serta sebagai pedoman dan tolok ukur kinerja pengawasan obat dan makanan, maka disusun Rencana Strategis (Renstra) yang mengacu pada Rencana Pembangunan Jangka Menengah Nasional (RPJMN). Dengan ditetapkannya RPJMN 2020-2024, maka Badan Pengawas Obat dan Makanan menyusun Renstra Tahun 2020-2024 yang menjadi dasar ditetapkannya Renstra Balai POM di Pangkalpinang Tahun 2020-2024.

Rencana Strategis (Renstra) Balai POM di Pangkalpinang 2020-2024 merupakan suatu dokumen perencanaan indikatif dan memuat program-program dan kegiatan yang akan dilaksanakan oleh Balai POM di Pangkalpinang. Rencana Strategis Balai POM di Pangkalpinang 2020-2024 akan menjadi acuan dalam penyusunan rencana tahunan dalam rangka pelaksanaan pembangunan di bidang pengawasan Obat dan Makanan dalam kurun waktu 2020-2024. Renstra ini dibuat sesuai dengan SOTK baru Badan POM berdasarkan Peraturan Kepala Badan Pengawas Obat dan Makanan nomor 12 tahun 2018 tentang Organisasi dan Tata Kerja Unit Pelaksana Teknis di Lingkungan Badan Pengawas Obat dan Makanan.

Secara ringkas, substansi Renstra Balai POM di Pangkalpinang adalah sebagai berikut

### I. Visi

**Obat dan Makanan Aman Meningkatkan Kesehatan Masyarakat dan Daya Saing Bangsa**

### II. Misi



Memperkuat fungsi pengawasan untuk memastikan obat dan makanan sampai ke masyarakat terjamin aman, bermutu, berkhasiat



Memfasilitasi pengembangan industri obat dan makanan dengan keberpihakan terhadap UMKM



Memperkuat kemitraan dengan lintas sektor, lintas pemerintahan, akademisi, masyarakat, media, dan peran serta masyarakat dalam Pengawasan Obat dan Makanan

### III. Budaya Organisasi

**Profesional**  
Menegakkan profesionalisme dengan integritas, objektivitas,

**Integritas**  
Konsistensi dan keteguhan yang tak tergoyahkan dalam menjunjung tinggi

**Kredibilitas**  
Dapat dipercaya dan diakui oleh masyarakat luas, nasional dan internasional

**Kerjasama Tim**  
Mengutamakan keterbukaan, saling percaya dan komunikasi yang baik

**Inovatif**  
Mampu melakukan pembaruan sesuai ilmu pengetahuan dan teknologi terkini

**Responsif / Cepat Tanggap**  
Antisipatif dan responsive dalam mengatasi masalah

**Visi, Misi,  
Budaya  
Organisasi**

### IV. TUJUAN

1. Meningkatnya jaminan Obat dan Makanan aman, berkhasiat/bermanfaat dan bermutu dalam rangka meningkatkan kesehatan masyarakat
2. Meningkatnya daya saing Obat dan Makanan di pasar lokal dan Global dengan menjamin mutu dan mendukung inovasi

### Sasaran Strategis

Sasaran strategis ini disusun berdasarkan visi dan misi yang ingin dicapai Balai POM di Pangkalpinang dengan mempertimbangkan tantangan masa depan dan sumber daya serta infrastruktur yang dimiliki Balai POM di Pangkalpinang. Dalam kurun waktu 5 (lima) tahun (2020-2024) ke depan diharapkan Balai POM di Pangkalpinang akan dapat mencapai sasaran strategis serta mengacu pada Revisi Renstra Badan POM 2020 – 2024 maka Sasaran Strategis, indikator kinerja dan target dari Balai POM di Pangkalpinang selama lima tahun (2020-2024) telah ditetapkan seperti tabel 2.1.

**Tabel 2.1. Tabel Sasaran Strategis sesuai Renstra dan Indikator Kinerja 2020-2024**

| No. | Sasaran  | Indikator Kinerja   | Target |
|-----|--|---|--------|
| 1   | Terwujudnya Obat dan Makanan yang memenuhi syarat di masing-masing wilayah kerja Balai POM di Pangkalpinang  | Persentase Obat yang memenuhi syarat  | 80,8   |
|     |  | Persentase Makanan yang memenuhi syarat   | 78     |
|     |  | Persentase Obat yang aman dan bermutu berdasarkan hasil pengawasan                                  | 78     |
|     |  | Persentase Makanan yang aman dan bermutu berdasarkan hasil pengawasan                               | 70     |
| 2   | Meningkatnya kesadaran masyarakat terhadap keamanan dan mutu Obat dan Makanan di masing-masing wilayah kerja Balai POM di Pangkalpinang                  | Indeks kesadaran masyarakat ( <i>awareness index</i> ) terhadap Obat dan Makanan aman dan bermutu   | 75     |
| 3   | Meningkatnya kepuasan pelaku usaha dan masyarakat terhadap kinerja pengawasan Obat dan Makanan di masing-masing wilayah kerja Balai POM di Pangkalpinang | Indeks kepuasan pelaku usaha terhadap pemberian bimbingan dan pembinaan pengawasan Obat dan Makanan | 86     |
|     |  | Indeks kepuasan masyarakat atas kinerja pengawasan Obat dan Makanan                                 | 74     |
|     |  | Indeks Kepuasan Masyarakat terhadap Layanan Publik BPOM   | 83     |
| 4   | Meningkatnya efektivitas pemeriksaan sarana Obat dan Makanan serta pelayanan publik di masing-masing wilayah kerja Balai POM di Pangkalpinang            | Persentase keputusan/rekomendasi hasil inspeksi sarana produksi dan distribusi yang dilaksanakan    | 90     |
|     |  | Persentase keputusan/rekomendasi hasil inspeksi yang ditindaklanjuti oleh pemangku kepentingan      | 47     |
|     |  | Persentase keputusan penilaian sertifikasi  | 85     |

| No. | Sasaran  | Indikator Kinerja   | Target        |
|-----|--|---|---------------|
|     |  | yang diselesaikan tepat waktu   |               |
|     |  | Persentase sarana produksi Obat dan Makanan yang memenuhi ketentuan             | 20            |
|     |  | Persentase sarana distribusi Obat dan Makanan yang memenuhi ketentuan           | 20            |
|     |  | Index Pelayanan Publik  | 3,51          |
| 5   | Meningkatnya efektivitas komunikasi, informasi, edukasi Obat dan Makanan di masing-masing wilayah kerja Balai POM di Pangkalpinang   | Tingkat Efektifitas KIE Obat dan Makanan  | 89,89         |
|     |  | Jumlah sekolah dengan Pangan Jajanan Anak Sekolah (PJAS) Aman                   | 12            |
|     |  | Jumlah desa pangan aman   | 5             |
|     |  | Jumlah pasar aman dari bahan berbahaya  | 1             |
| 6   | Meningkatnya efektivitas pemeriksaan produk dan pengujian Obat dan Makanan di masing-masing wilayah kerja Balai POM di Pangkalpinang | Persentase sampel Obat yang diperiksa dan diuji sesuai standar                  | 55            |
|     |  | Persentase sampel makanan yang diperiksa dan diuji sesuai standar               | 83            |
| 7   | Meningkatnya efektivitas penindakan kejahatan Obat dan Makanan di masing-masing wilayah kerja Balai POM di Pangkalpinang             | Persentase keberhasilan penindakan kejahatan di bidang Obat dan Makanan         | 45            |
| 8   | Terwujudnya tata kelola pemerintahan Balai POM di Pangkalpinang yang optimal   | Indeks RB Balai POM di Pangkalpinang  | 90            |
|     |  | Nilai AKIP Balai POM di Pangkalpinang   | 80            |
| 9   | Terwujudnya SDM Balai POM di Pangkalpinang yang berkinerja optimal   | Indeks Profesionalitas ASN Balai POM di Pangkalpinang                           | 75            |
| 10  | Menguatnya laboratorium, pengelolaan data dan informasi pengawasan Obat dan Makanan  | Persentase pemenuhan laboratorium pengujian Obat dan Makanan sesuai standar GLP | 77            |
|     |  | Indeks pengelolaan data dan informasi Balai POM di Pangkalpinang yang optimal   | 1,51          |
| 11  | Terkelolanya Keuangan Balai POM di Pangkalpinang secara Akuntabel  | Nilai Kinerja Anggaran Balai POM di Pangkalpinang                               | 93            |
|     |  | Tingkat Efisiensi Penggunaan Anggaran Balai POM di Pangkalpinang                | Efisien (95%) |

Dari Indikator tersebut diatas, ditetapkan Indikator Kinerja Utama (IKU) Balai POM di Pangkalpinang adalah:

1. Persentase Obat yang Memenuhi Syarat
2. Persentase Obat Tradisional yang Memenuhi Syarat
3. Persentase Kosmetik yang Memenuhi Syarat
4. Persentase Suplemen Kesehatan yang Memenuhi Syarat
5. Persentase Makanan yang Memenuhi Syarat

## **2.2 PERJANJIAN KINERJA**

Penetapan Kinerja pada dasarnya adalah pernyataan komitmen yang merepresentasikan tekad dan janji untuk mencapai kinerja yang jelas dan terukur dalam rentang waktu satu tahun tertentu dengan mempertimbangkan sumber daya yang dikelolanya. Dalam Peraturan Menteri Pendayagunaan Aparatur Negara dan Reformasi Birokrasi Nomor 53 Tahun 2014 disebut sebagai Perjanjian Kinerja

Tujuan khusus perjanjian kinerja antara lain adalah untuk meningkatkan akuntabilitas, transparansi dan kinerja aparatur, sebagai wujud komitmen dari penerima amanah dengan pemberi amanah, sebagai dasar penilaian keberhasilan/kegagalan dalam pencapaian tujuan dan sasaran organisasi, dan menciptakan tolak ukur kinerja sebagai dasar evaluasi kinerja aparatur.

Dalam rangka mewujudkan manajemen pemerintahan yang efektif, transparan dan akuntabel serta berorientasi pada hasil. Kepala BPOM di Pangkalpinang menandatangani Perjanjian Kinerja untuk mencapai target kinerja jangka menengah seperti yang telah ditetapkan dalam dokumen Rencana Strategis 2020-2024 berdasarkan Organisasi dan Tata Kerja BPOM yang baru yaitu mengacu Peraturan BPOM Nomor 26 Tahun 2017 Tentang Organisasi dan Tata Kerja Badan Pengawas Obat dan Makanan. Perjanjian Kinerja memuat Sasaran Strategis yang seharusnya terwujud pada tahun 2020 dengan indikator kinerja utama dan indikator lain yang relevan dengan sasaran atau kondisi yang diwujudkan serta target yang akan dicapai atau seharusnya dicapai oleh BPOM di Pangkalpinang sesuai Rencana Kinerja 2020 , sebagai berikut:

**Tabel 2.2 Perjanjian Kinerja sesuai Rencana Strategis BPOM di Pangkalpinang Tahun 2020-2024**

| No. | Sasaran  | Indikator Kinerja   | Target |
|-----|--|---|--------|
| 1   | Terwujudnya Obat dan Makanan yang memenuhi syarat di masing-masing wilayah kerja Balai POM di Pangkalpinang  | Persentase Obat yang memenuhi syarat  | 80,8   |
|     |  | Persentase Makanan yang memenuhi syarat   | 78     |
|     |  | Persentase Obat yang aman dan bermutu berdasarkan hasil pengawasan                                  | 78     |
|     |  | Persentase Makanan yang aman dan bermutu berdasarkan hasil pengawasan                               | 70     |
| 2   | Meningkatnya kesadaran masyarakat terhadap keamanan dan mutu Obat dan Makanan di masing-masing wilayah kerja Balai POM di Pangkalpinang                  | Indeks kesadaran masyarakat ( <i>awareness index</i> ) terhadap Obat dan Makanan aman dan bermutu   | 75     |
| 3   | Meningkatnya kepuasan pelaku usaha dan masyarakat terhadap kinerja pengawasan Obat dan Makanan di masing-masing wilayah kerja Balai POM di Pangkalpinang | Indeks kepuasan pelaku usaha terhadap pemberian bimbingan dan pembinaan pengawasan Obat dan Makanan | 86     |
|     |  | Indeks kepuasan masyarakat atas kinerja pengawasan Obat dan Makanan                                 | 74     |
|     |  | Indeks Kepuasan Masyarakat terhadap Layanan Publik BPOM   | 83     |
| 4   | Meningkatnya efektivitas pemeriksaan sarana Obat dan Makanan serta pelayanan publik di masing-masing wilayah kerja Balai POM di Pangkalpinang            | Persentase keputusan/rekomendasi hasil inspeksi sarana produksi dan distribusi yang dilaksanakan    | 90     |
|     |  | Persentase keputusan/rekomendasi hasil inspeksi yang ditindaklanjuti oleh pemangku kepentingan      | 47     |
|     |  | Persentase keputusan penilaian sertifikasi yang diselesaikan tepat waktu                            | 85     |
|     |  | Persentase sarana produksi Obat dan Makanan yang memenuhi ketentuan                                 | 20     |
|     |  | Persentase sarana distribusi Obat dan Makanan yang memenuhi ketentuan                               | 20     |
|     |  | Indeks Pelayanan Publik   | 3,51   |
| 5   | Meningkatnya efektivitas komunikasi, informasi, edukasi Obat dan Makanan di masing-masing wilayah kerja Balai POM di Pangkalpinang                       | Tingkat Efektifitas KIE Obat dan Makanan  | 89,89  |
|     |  | Jumlah sekolah dengan Pangan Jajanan Anak Sekolah (PJAS) Aman                                       | 12     |
|     |  | Jumlah desa pangan aman   | 5      |
|     |  | Jumlah pasar aman dari bahan berbahaya  | 1      |

| No. | Sasaran  | Indikator Kinerja   | Target        |
|-----|--|---|---------------|
| 6   | Meningkatnya efektivitas pemeriksaan produk dan pengujian Obat dan Makanan di masing-masing wilayah kerja Balai POM di Pangkalpinang | Persentase sampel Obat yang diperiksa dan diuji sesuai standar                  | 55            |
|     |  | Persentase sampel makanan yang diperiksa dan diuji sesuai standar               | 83            |
| 7   | Meningkatnya efektivitas penindakan kejahatan Obat dan Makanan di masing-masing wilayah kerja Balai POM di Pangkalpinang             | Persentase keberhasilan penindakan kejahatan di bidang Obat dan Makanan         | 45            |
| 8   | Terwujudnya tata kelola pemerintahan Balai POM di Pangkalpinang yang optimal   | Indeks RB Balai POM di Pangkalpinang  | 90            |
|     |  | Nilai AKIP Balai POM di Pangkalpinang   | 80            |
| 9   | Terwujudnya SDM Balai POM di Pangkalpinang yang berkinerja optimal   | Indeks Profesionalitas ASN Balai POM di Pangkalpinang                           | 75            |
| 10  | Menguatnya laboratorium, pengelolaan data dan informasi pengawasan Obat dan Makanan  | Persentase pemenuhan laboratorium pengujian Obat dan Makanan sesuai standar GLP | 77            |
|     |  | Indeks pengelolaan data dan informasi Balai POM di Pangkalpinang yang optimal   | 1,51          |
| 11  | Terkelolanya Keuangan Balai POM di Pangkalpinang secara Akuntabel  | Nilai Kinerja Anggaran Balai POM di Pangkalpinang                               | 93            |
|     |  | Tingkat Efisiensi Penggunaan Anggaran Balai POM di Pangkalpinang                | Efisien (95%) |

Sesuai dengan Peraturan Menteri PAN dan RB nomor 53 Tahun 2014, maka BPOM di Pangkalpinang sebagai unit kerja eselon III wajib menyusun Perjanjian Kinerja sebagai wujud nyata komitmen antara penerima amanah (Kepala BPOM di Pangkalpinang) dengan pemberi amanah (Kepala Badan POM RI) untuk meningkatkan integritas, akuntabilitas, transparansi dan kinerja aparatur. Pengukuran akuntabilitas dengan melakukan klarifikasi *output* dan *outcome* yang akan dan seharusnya dicapai untuk memudahkan terwujudnya organisasi yang akuntabel.

Perjanjian Kinerja akan dimanfaatkan oleh setiap pimpinan untuk memandu dan mengendalikan pencapaian kinerja organisasi, melaporkan capaian kinerja dalam laporan kinerja, serta sebagai acuan target dalam menilai keberhasilan organisasi. Oleh karena itu, pencapaian realisasi Perjanjian Kinerja BPOM di Pangkalpinang selalu dimonitoring setiap

triwulan melalui aplikasi *e-performance* untuk digunakan sebagai bahan evaluasi perbaikan tiap triwulan berikutnya.

### 2.3 KRITERIA PENCAPAIAN

Pada Penetapan Kinerja Balai POM di Pangkalpinang tahun 2020 terdapat 12 sasaran strategis dengan 28 indikator kinerja yang berkontribusi pada pencapaian indikator sasaran.

Untuk dapat mengukur kinerja, baik kinerja sasaran maupun kinerja kegiatan digunakan alat ukur berupa indikator yang telah ditetapkan. Rumus yang digunakan untuk mengukur capaian kinerja adalah sebagai berikut :

1. Apabila semakin **tinggi** angka realisasi menunjukkan capaian yang semakin **baik**, maka digunakan rumus No. 1 sbb :

$$\% \text{ capaian} = \frac{\text{Realisasi}}{\text{Target}} \times 100\%$$

Kriteria yang digunakan dalam pencapaian indikator pada LAKIP ini adalah sebagai berikut:

Tabel 2.3. Kriteria Pengukuran Pencapaian Indikator

| Kriteria                | Capaian                |
|-------------------------|------------------------|
| Tidak dapat disimpulkan | $x > 120\%$            |
| Sangat Baik             | $110\% < x \leq 120\%$ |
| Baik                    | $90\% \leq x < 110\%$  |
| Cukup                   | $70\% \leq x < 90\%$   |
| Kurang                  | $50\% \leq x < 70\%$   |
| Sangat Kurang           | $< 50\%$               |



# **BAB IV PENUTUP**

Pada Tahun 2020 Secara garis besar, pencapaian kinerja Balai POM di Pangkalpinang dinilai dari 11 sasaran strategis dan 28 Indikator kinerja yang ditetapkan. Diantaranya sebagai berikut.

1. 2 (Dua) Indikator dengan kategori Sangat Baik: 1. Index Pelayanan Publik, 2. Indeks Profesionalitas ASN Balai POM di Pangkalpinang.
2. 18 (Delapan Belas) Indikator dengan kategori Baik yaitu: 1. Persentase Obat yang Memenuhi Syarat, 2. Persentase Makanan yang Memenuhi Syarat, 3. Persentase Obat yang Aman dan Bermutu Berdasarkan Hasil Pengawasan, 4. Persentase Makanan yang aman dan bermutu berdasarkan hasil pengawasan, 5. Indeks kesadaran masyarakat (*awareness index*) terhadap Obat dan Makanan aman dan bermutu, 6. Indeks kepuasan pelaku usaha terhadap pemberian bimbingan dan pembinaan pengawasan Obat dan Makanan, 7. Indeks kepuasan masyarakat atas kinerja pengawasan Obat dan Makanan, 8. Indeks Kepuasan Masyarakat terhadap Layanan Publik BPOM. 9. Persentase keputusan/rekomendasi hasil inspeksi sarana produksi dan distribusi yang dilaksanakan, 10. Persentase Keputusan Penilaian Sertifikasi yang Diselesaikan Tepat Waktu, 11. Tingkat Efektivitas KIE Obat dan Makanan, 12. Jumlah Sekolah dengan Pangan Jajanan Anak Sekolah (PJAS) Aman, 13. Jumlah desa pangan aman, 14. Jumlah Pasar Aman dari Bahan Berbahaya, 15. Nilai AKIP Balai POM di Pangkalpinang, 16. Persentase pemenuhan laboratorium pengujian Obat dan Makanan sesuai standar GLP, 17. Tingkat Efisiensi Penggunaan Anggaran UPT, 18. Nilai Kinerja Anggaran Balai POM di Pangkalpinang.
3. 2 (Dua) Indikator dengan kategori Cukup yaitu: 1. Persentase keputusan/rekomendasi hasil inspeksi yang ditindaklanjuti oleh pemangku kepentingan, 2. Indeks RB Balai POM di Pangkalpinang.
4. 6 (Enam) indikator dengan kategori Tidak Dapat Disimpulkan, yaitu: 1. Persentase sarana produksi Obat dan Makanan yang memenuhi ketentuan, 2. Persentase sarana distribusi Obat dan Makanan yang memenuhi ketentuan, 3. Persentase Sampel Obat yang Diperiksa dan Diuji Sesuai Standar, 4. Persentase sampel makanan yang diperiksa dan diuji sesuai standar, 5. Persentase keberhasilan penindakan kejahatan di bidang Obat dan Makanan.

6. Indeks pengelolaan data dan informasi Balai POM di Pangkalpinang yang optimal

Dengan pencapaian kinerja tersebut, Balai POM di Pangkalpinang telah melakukan upaya-upaya perbaikan secara berkesinambungan guna meningkatkan kinerja pada masa mendatang.

Beberapa rencana tindak lanjut yang akan dilakukan Balai POM di Pangkalpinang antara lain adalah.

1. Variasi dalam pengambilan sampel , tetapi juga perlu diperhatikan kemampuan laboratorium balai untuk melakukan pengujian. Koordinasi lebih baik dengan bagian pemeriksaan terutama bagian sampling tentang sampel yang tidak mampu uji oleh laboratorium pengujian.
2. Lebih meningkatkan Pemberian Informasi dan Pendampingan Pelaku Usaha
3. Melakukan evaluasi tentang penentuan target dan mengusulkan perubahan ke Badan POM.
4. Melakukan monitoring terhadap pelaksanaan RB/ ZI di lingkungan Balai POM di Pangkalpinang.
5. Meningkatkan peran aktif seluruh personil di Balai untuk pelaksanaan area perubahan RB serta Peningkatan inovasi
6. Melakukan evaluasi lebih lanjut terkait pemanfaatan data dan informasi ( penggunaan email corporate, sharing folder, pemanfaatan BCC, dan upload berita di subsite) pada rapat bulanan.
7. Mengingatkan kembali seluruh pegawai untuk dapat dapat memanfaatkan data dan informasi tersebut dengan rutin dan optimal
8. Evaluasi lebih lanjut terkait kegiatan pengadaan untuk selanjutnya dilaksanakan di awal tahun, agar serapan anggaran dapat lebih dioptimalkan.

Selanjutnya diharapkan semua pegawai di Balai POM di Pangkalpinang tetap memiliki komitmen untuk terus meningkatkan kinerja masing-masing individu sehingga capaian kinerja Balai POM di Pangkalpinang dapat terus meningkat.



# LAMPIRAN

PERJANJIAN KINERJA TAHUN 2020

BALAI PENGAWAS OBAT DAN MAKANAN DI PANGKALPINANG

Dalam rangka mewujudkan manajemen pemerintahan yang efektif, transparan, dan akuntabel serta berorientasi pada hasil, kami yang bertanda tangan di bawah ini:

Nama : Hermanto, S.Si, Apt, MPPM  
Jabatan : Kepala Balai POM di Pangkalpinang  
selanjutnya disebut Pihak Pertama

Nama : Dr. Penny K. Lukito, MCP  
Jabatan : Kepala Badan Pengawas Obat dan Makanan  
selaku atasan langsung pihak pertama, selanjutnya disebut Pihak Kedua

Pihak Pertama berjanji akan mewujudkan target kinerja yang seharusnya sesuai lampiran perjanjian ini, dalam rangka mencapai target kinerja jangka menengah seperti yang telah ditetapkan dalam dokumen perencanaan. Keberhasilan dan kegagalan pencapaian target kinerja tersebut menjadi tanggung jawab kami.

Pihak Kedua akan melakukan supervisi yang diperlukan serta akan melakukan evaluasi terhadap capaian kinerja dari perjanjian ini dan mengambil tindakan yang diperlukan dalam rangka pemberian penghargaan dan sanksi.

Pangkalpinang, 26 Mei 2020

Pihak Kedua



Dr. Penny K. Lukito, MCP

Pihak Pertama



Hermanto, S.Si, Apt, MPPM

PERJANJIAN KINERJA TAHUN 2020

BALAI PENGAWAS OBAT DAN MAKANAN DI PANGKALPINANG

| No. | Sasaran Kegiatan   | Indikator Kinerja   | Target |
|-----|--|---|--------|
| 1   | Terwujudnya Obat dan Makanan yang memenuhi syarat di wilayah kerja Balai POM di Pangkalpinang  | Persentase Obat yang memenuhi syarat  | 80,8   |
|     |  | Persentase Makanan yang memenuhi syarat   | 78     |
|     |  | Persentase Obat yang aman dan bermutu berdasarkan hasil pengawasan                                  | 78     |
|     |  | Persentase Makanan yang aman dan bermutu berdasarkan hasil pengawasan                               | 70     |
| 2   | Meningkatnya kesadaran masyarakat terhadap keamanan dan mutu Obat dan Makanan di wilayah kerja Balai POM di Pangkalpinang                  | Indeks kesadaran masyarakat ( <i>awareness index</i> ) terhadap Obat dan Makanan aman dan bermutu   | 75     |
| 3   | Meningkatnya kepuasan pelaku usaha dan masyarakat terhadap kinerja pengawasan Obat dan Makanan di wilayah kerja Balai POM di Pangkalpinang | Indeks kepuasan pelaku usaha terhadap pemberian bimbingan dan pembinaan pengawasan Obat dan Makanan | 86     |
|     |  | Indeks kepuasan masyarakat atas kinerja pengawasan Obat dan Makanan                                 | 74     |
|     |  | Indeks Kepuasan Masyarakat terhadap Layanan Publik Balai POM di Pangkalpinang                       | 83     |

| No.   | Sasaran Kegiatan  | Indikator Kinerja  | Target   |
|---|---|--|--|
| 4   | Meningkatnya efektivitas pemeriksaan sarana Obat dan Makanan serta pelayanan publik di wilayah kerja Balai POM di Pangkalpinang | Persentase keputusan/rekomendasi hasil inspeksi sarana produksi dan distribusi yang dilaksanakan | 90   |
|   |   | Persentase keputusan/rekomendasi hasil inspeksi yang ditindaklanjuti oleh pemangku kepentingan   | 47   |
|   |   | Persentase keputusan penilaian sertifikasi yang diselesaikan tepat waktu                         | 85   |
|   |   | Persentase sarana produksi Obat dan Makanan yang memenuhi ketentuan                              | 20   |
|   |   | Persentase sarana distribusi Obat dan Makanan yang memenuhi ketentuan                            | 20   |
|   |   | Indeks Pelayanan Publik  | 3,51   |
|   |   | 5  | Meningkatnya efektivitas komunikasi, informasi, edukasi Obat dan Makanan di wilayah kerja Balai POM di Pangkalpinang |
| Jumlah sekolah dengan Pangan Jajanan Anak Sekolah (PJAS) Aman | 12  |  |  |
| Jumlah desa pangan aman                                       | 5   |  |  |
| Jumlah pasar aman dari bahan berbahaya                        | 1   |  |  |
| 6   | Meningkatnya efektivitas pemeriksaan produk dan pengujian Obat dan Makanan di wilayah   | Persentase sampel Obat yang diperiksa dan diuji sesuai standar                                   | 55   |

| No. | Sasaran Kegiatan   | Indikator Kinerja   | Target        |
|-----|--|---|---------------|
|     | kerja Balai POM di Pangkalpinang   | Persentase sampel makanan yang diperiksa dan diuji sesuai standar               | 83            |
| 7   | Meningkatnya efektivitas penindakan kejahatan Obat dan Makanan di wilayah kerja Balai POM di Pangkalpinang | Persentase keberhasilan penindakan kejahatan di bidang Obat dan Makanan         | 45            |
| 8   | Terwujudnya tata kelola pemerintahan Balai POM di Pangkalpinang yang optimal                               | Indeks RB Balai POM di Pangkalpinang  | 90            |
|     |  | Nilai AKIP Balai POM di Pangkalpinang   | 80            |
| 9   | Terwujudnya SDM UPT yang berkinerja optimal  | Indeks Profesionalitas ASN UPT  | 75            |
| 10  | Menguatnya laboratorium, pengelolaan data dan informasi pengawasan Obat dan Makanan                        | Persentase pemenuhan laboratorium pengujian Obat dan Makanan sesuai standar GLP | 77            |
|     |  | Indeks pengelolaan data dan informasi Balai POM di Pangkalpinang yang optimal   | 1,51          |
| 11  | Terkelolanya Keuangan UPT secara Akuntabel   | Nilai Kinerja Anggaran Balai POM di Pangkalpinang                               | 93            |
|     |  | Tingkat Efisiensi Penggunaan Anggaran Balai POM di Pangkalpinang                | Efisien (95%) |

**Kegiatan**

Pengawasan Obat dan Makanan di Pangkalpinang

**Anggaran**

Rp 16.445.716.000

**Kepala Badan POM**



**Dr. Penny K. Lukito, MCP**

**Pangkalpinang, 26 Mei 2020**

**Kepala BPOM di Pangkalpinang**



**Hermanto, S.Si, Apt, MPPM**

PERJANJIAN KINERJA TAHUN 2020

BALAI PENGAWAS OBAT DAN MAKANAN DI PANGKALPINANG

Dalam rangka mewujudkan manajemen pemerintahan yang efektif, transparan, dan akuntabel serta berorientasi pada hasil, kami yang bertanda tangan di bawah ini:

Nama : Hermanto, S.Si, Apt, MPPM  
Jabatan : Kepala Balai POM di Pangkalpinang  
selanjutnya disebut Pihak Pertama

Nama : Dr. Penny K. Lukito, MCP  
Jabatan : Kepala Badan Pengawas Obat dan Makanan  
selaku atasan langsung pihak pertama, selanjutnya disebut Pihak Kedua

Pihak Pertama berjanji akan mewujudkan target kinerja yang seharusnya sesuai lampiran perjanjian ini, dalam rangka mencapai target kinerja jangka menengah seperti yang telah ditetapkan dalam dokumen perencanaan. Keberhasilan dan kegagalan pencapaian target kinerja tersebut menjadi tanggung jawab kami.

Pihak Kedua akan melakukan supervisi yang diperlukan serta akan melakukan evaluasi terhadap capaian kinerja dari perjanjian ini dan mengambil tindakan yang diperlukan dalam rangka pemberian penghargaan dan sanksi.

Pangkalpinang, 26 Mei 2020

Pihak Kedua



Dr. Penny K. Lukito, MCP

Pihak Pertama



Hermanto, S.Si, Apt, MPPM

PERJANJIAN KINERJA TAHUN 2020

BALAI PENGAWAS OBAT DAN MAKANAN DI PANGKALPINANG

| No. | Sasaran Kegiatan   | Indikator Kinerja   | Target |
|-----|--|---|--------|
| 1   | Terwujudnya Obat dan Makanan yang memenuhi syarat di wilayah kerja Balai POM di Pangkalpinang  | Persentase Obat yang memenuhi syarat  | 80,8   |
|     |  | Persentase Makanan yang memenuhi syarat   | 78     |
|     |  | Persentase Obat yang aman dan bermutu berdasarkan hasil pengawasan                                  | 78     |
|     |  | Persentase Makanan yang aman dan bermutu berdasarkan hasil pengawasan                               | 70     |
| 2   | Meningkatnya kesadaran masyarakat terhadap keamanan dan mutu Obat dan Makanan di wilayah kerja Balai POM di Pangkalpinang                  | Indeks kesadaran masyarakat ( <i>awareness index</i> ) terhadap Obat dan Makanan aman dan bermutu   | 75     |
| 3   | Meningkatnya kepuasan pelaku usaha dan masyarakat terhadap kinerja pengawasan Obat dan Makanan di wilayah kerja Balai POM di Pangkalpinang | Indeks kepuasan pelaku usaha terhadap pemberian bimbingan dan pembinaan pengawasan Obat dan Makanan | 86     |
|     |  | Indeks kepuasan masyarakat atas kinerja pengawasan Obat dan Makanan                                 | 74     |
|     |  | Indeks Kepuasan Masyarakat terhadap Layanan Publik Balai POM di Pangkalpinang                       | 83     |

| No. | Sasaran Kegiatan  | Indikator Kinerja  | Target |
|-----|---|--|--------|
| 4   | Meningkatnya efektivitas pemeriksaan sarana Obat dan Makanan serta pelayanan publik di wilayah kerja Balai POM di Pangkalpinang | Persentase keputusan/rekomendasi hasil inspeksi sarana produksi dan distribusi yang dilaksanakan | 90     |
|     |   | Persentase keputusan/rekomendasi hasil inspeksi yang ditindaklanjuti oleh pemangku kepentingan   | 47     |
|     |   | Persentase keputusan penilaian sertifikasi yang diselesaikan tepat waktu                         | 85     |
|     |   | Persentase sarana produksi Obat dan Makanan yang memenuhi ketentuan                              | 20     |
|     |   | Persentase sarana distribusi Obat dan Makanan yang memenuhi ketentuan                            | 20     |
|     |   | Indeks Pelayanan Publik  | 3,51   |
| 5   | Meningkatnya efektivitas komunikasi, informasi, edukasi Obat dan Makanan di wilayah kerja Balai POM di Pangkalpinang            | Tingkat Efektifitas KIE Obat dan Makanan   | 89,89  |
|     |   | Jumlah sekolah dengan Pangan Jajanan Anak Sekolah (PJAS) Aman                                    | 12     |
|     |   | Jumlah desa pangan aman  | 5      |
|     |   | Jumlah pasar aman dari bahan berbahaya   | 1      |
| 6   | Meningkatnya efektivitas pemeriksaan produk dan pengujian Obat dan Makanan di wilayah   | Persentase sampel Obat yang diperiksa dan diuji sesuai standar                                   | 55     |

| No. | Sasaran Kegiatan   | Indikator Kinerja   | Target        |
|-----|--|---|---------------|
|     | kerja Balai POM di Pangkalpinang   | Persentase sampel makanan yang diperiksa dan diuji sesuai standar               | 83            |
| 7   | Meningkatnya efektivitas penindakan kejahatan Obat dan Makanan di wilayah kerja Balai POM di Pangkalpinang | Persentase keberhasilan penindakan kejahatan di bidang Obat dan Makanan         | 45            |
| 8   | Terwujudnya tata kelola pemerintahan Balai POM di Pangkalpinang yang optimal                               | Indeks RB Balai POM di Pangkalpinang  | 90            |
|     |  | Nilai AKIP Balai POM di Pangkalpinang   | 80            |
| 9   | Terwujudnya SDM UPT yang berkinerja optimal  | Indeks Profesionalitas ASN UPT  | 75            |
| 10  | Menguatnya laboratorium, pengelolaan data dan informasi pengawasan Obat dan Makanan                        | Persentase pemenuhan laboratorium pengujian Obat dan Makanan sesuai standar GLP | 77            |
|     |  | Indeks pengelolaan data dan informasi Balai POM di Pangkalpinang yang optimal   | 1,51          |
| 11  | Terkelolanya Keuangan UPT secara Akuntabel   | Nilai Kinerja Anggaran Balai POM di Pangkalpinang                               | 93            |
|     |  | Tingkat Efisiensi Penggunaan Anggaran Balai POM di Pangkalpinang                | Efisien (95%) |

**Kegiatan**

Pengawasan Obat dan Makanan di Pangkalpinang

**Anggaran**

Rp 16.445.716.000

**Kepala Badan POM**



**Dr. Penny K. Lukito, MCP**

**Pangkalpinang, 26 Mei 2020**

**Kepala BPOM di Pangkalpinang**



**Hermanto, S.Si, Apt, MPPM**

## RENCANA AKSI PERJANJIAN KINERJA TAHUN 2020

### BALAI PENGAWAS OBAT DAN MAKANAN DI PANGKALPINANG

| No. | Sasaran   | Indikator Kinerja   | Target |      |      |      | Anggaran    |
|-----|---|---|--------|------|------|------|-------------|
|     |   |   | B03    | B06  | B09  | B12  | (Rupiah)    |
| 1   | Terwujudnya Obat dan Makanan yang memenuhi syarat di wilayah kerja Balai POM di Pangkalpinang                             | Persentase Obat yang memenuhi syarat  | 80,8   | 80,8 | 80,8 | 80,8 | 171.423.000 |
|     |   | Persentase Makanan yang memenuhi syarat   | 78     | 78   | 78   | 78   | 52.240.000  |
|     |   | Persentase Obat yang aman dan bermutu berdasarkan hasil pengawasan                                  | 78     | 78   | 78   | 78   | 45.130.000  |
|     |   | Persentase Makanan yang aman dan bermutu berdasarkan hasil pengawasan                               | 70     | 70   | 70   | 70   | 10.923.000  |
| 2   | Meningkatnya kesadaran masyarakat terhadap keamanan dan mutu Obat dan Makanan di wilayah kerja Balai POM di Pangkalpinang | Indeks kesadaran masyarakat ( <i>awareness index</i> ) terhadap Obat dan Makanan aman dan bermutu   | -      | -    | -    | 75   | 12.020.000  |
| 3   | Meningkatnya kepuasan pelaku usaha dan masyarakat terhadap kinerja pengawasan   | Indeks kepuasan pelaku usaha terhadap pemberian bimbingan dan pembinaan pengawasan Obat dan Makanan | -      | -    | -    | 86   | 3.600.000   |

| No. | Sasaran   | Indikator Kinerja  | Target |       |       |       | Anggaran    |
|-----|---|--|--------|-------|-------|-------|-------------|
|     |   |  | B03    | B06   | B09   | B12   | (Rupiah)    |
|     | Obat dan Makanan di wilayah kerja Balai POM di Pangkalpinang  | Indeks kepuasan masyarakat atas kinerja pengawasan Obat dan Makanan                              | -      | -     | -     | 74    | 193.837.000 |
|     |   | Indeks Kepuasan Masyarakat terhadap Layanan Publik Balai POM di Pangkalpinang                    | -      | -     | -     | 83    | 109.478.000 |
| 4   | Meningkatnya efektivitas pemeriksaan sarana Obat dan Makanan serta pelayanan publik di wilayah kerja Balai POM di Pangkalpinang | Persentase keputusan/rekomendasi hasil inspeksi sarana produksi dan distribusi yang dilaksanakan | 90     | 90    | 90    | 90    | 46.000.000  |
|     |   | Persentase keputusan/rekomendasi hasil inspeksi yang ditindaklanjuti oleh pemangku kepentingan   | 47     | 47    | 47    | 47    | 40.640.000  |
|     |   | Persentase keputusan penilaian sertifikasi yang diselesaikan tepat waktu                         | 85     | 85    | 85    | 85    | 34.620.000  |
|     |   | Persentase sarana produksi Obat dan Makanan yang memenuhi ketentuan                              | 20     | 20    | 20    | 20    | 32.150.000  |
|     |   | Persentase sarana distribusi Obat dan Makanan yang memenuhi ketentuan                            | 20     | 20    | 20    | 20    | 431.707.000 |
|     |   | Indeks Pelayanan Publik  | -      | -     | -     | 3,51  | 104.175.000 |
|     |   |  |        |       |       |       |             |
| 5   | Meningkatnya efektivitas komunikasi, informasi,   | Tingkat Efektifitas KIE Obat dan Makanan   | -      | 89,89 | 89,89 | 89,89 | 564.196.000 |

| No. | Sasaran  | Indikator Kinerja   | Target |      |     |     | Anggaran    |
|-----|--|---|--------|------|-----|-----|-------------|
|     |  |   | B03    | B06  | B09 | B12 | (Rupiah)    |
|     | edukasi Obat dan Makanan di wilayah kerja Balai POM di Pangkalpinang   | Jumlah sekolah dengan Pangan Jajanan Anak Sekolah (PJAS) Aman           | 20%    | 20%  | 55% | 12  | 293.429.000 |
|     |  | Jumlah desa pangan aman   | 20%    | 25%  | 75% | 5   | 559.070.000 |
|     |  | Jumlah pasar aman dari bahan berbahaya                                  | 25%    | 25%  | 60% | 1   | 94.860.000  |
| 6   | Meningkatnya efektivitas pemeriksaan produk dan pengujian Obat dan Makanan di wilayah kerja Balai POM di Pangkalpinang | Persentase sampel Obat yang diperiksa dan diuji sesuai standar          | 30     | 40   | 50  | 55  | 171.574.000 |
|     |  | Persentase sampel makanan yang diperiksa dan diuji sesuai standar       | 40     | 50   | 70  | 83  | 110.975.000 |
| 7   | Meningkatnya efektivitas penindakan kejahatan Obat dan Makanan di wilayah kerja Balai POM di Pangkalpinang             | Persentase keberhasilan penindakan kejahatan di bidang Obat dan Makanan | 22,5   | 22,5 | 34  | 45  | 25.797.000  |
| 8   | Terwujudnya tata kelola pemerintahan Balai POM di Pangkalpinang yang optimal   | Indeks RB Balai POM di Pangkalpinang                                    | -      | -    | -   | 90  | 805.645.000 |
|     |  | Nilai AKIP Balai POM di Pangkalpinang                                   | -      | -    | -   | 80  | 108.540.000 |

| No. | Sasaran   | Indikator Kinerja   | Target        |               |               |               | Anggaran      |
|-----|---|---|---------------|---------------|---------------|---------------|---------------|
|     |   |   | B03           | B06           | B09           | B12           | (Rupiah)      |
| 9   | Terwujudnya SDM Balai POM di Pangkalpinang yang berkinerja optimal                  | Indeks Profesionalitas ASN Balai POM di Pangkalpinang                           | -             | -             | -             | 75            | 422.684.000   |
| 10  | Menguatnya laboratorium, pengelolaan data dan informasi pengawasan Obat dan Makanan | Persentase pemenuhan laboratorium pengujian Obat dan Makanan sesuai standar GLP | -             | -             | -             | 77            | 1.294.024.000 |
|     |   | Indeks pengelolaan data dan informasi Balai POM di Pangkalpinang yang optimal   | -             | 1,51          | 1,51          | 1,51          | 46.404.000    |
| 11  | Terkelolanya Keuangan Balai POM di Pangkalpinang secara Akuntabel                   | Nilai Kinerja Anggaran Balai POM di Pangkalpinang                               | 40%           | 55%           | 75%           | 93            | 8.074.036.000 |
|     |   | Tingkat Efisiensi Penggunaan Anggaran Balai POM di Pangkalpinang                | Efisien (95%) | Efisien (95%) | Efisien (95%) | Efisien (95%) | 2.586.539.000 |

Pangkalpinang, 26 Mei 2020

KEPALA BALAI PENGAWAS OBAT DAN MAKANAN DI PANGKALPINANG



Hermanto, S.Si, Apt, MPPM

KEPUTUSAN KEPALA BALAI

PENGAWAS OBAT DAN MAKANAN DI PANGKALPINANG

NOMOR HK.02.02.97.971.05.20.244 TAHUN 2020

TENTANG

PERUBAHAN ATAS KEPUTUSAN KEPALA BALAI PENGAWAS OBAT DAN  
MAKANAN DI PANGKALPINANG

NOMOR HK.02.02.97.971.12.19.0500 TAHUN 2019 TENTANG RENCANA  
KINERJA

BALAI PENGAWAS OBAT DAN MAKANAN DI PANGKALPINANG

TAHUN 2020

KEPALA BALAI PENGAWAS OBAT DAN MAKANAN DI PANGKALPINANG

- Menimbang : a. bahwa Rencana Kinerja Balai Pengawas Obat dan Makanan di Pangkalpinang sebagaimana telah diatur dalam Keputusan Kepala Balai Pengawas Obat dan Makanan di Pangkalpinang Nomor HK.02.02.97.971.05.20.244 Tahun 2020 tentang Rencana Kinerja Balai Pengawas Obat dan Makanan di Pangkalpinang Tahun 2020, perlu disesuaikan dengan Peraturan Badan Pengawas Obat dan Makanan Nomor 9 Tahun 2020 tentang Rencana Strategis Badan Pengawas Obat dan Makanan Tahun 2020-2024 dan Keputusan Kepala Balai Pengawas Obat dan Makanan di Pangkalpinang Nomor HK.02.02.97.971.05.20.241 tentang Rencana Strategis Balai Pengawas Obat dan Makanan di Pangkalpinang Tahun 2020-2024;

- b. bahwa berdasarkan pertimbangan sebagaimana dimaksud dalam huruf a, perlu menetapkan Keputusan Kepala Balai Pengawas Obat dan Makanan di Pangkalpinang tentang Perubahan atas Keputusan Kepala Balai Pengawas Obat dan Makanan di Pangkalpinang Nomor HK.02.02.97.971.12.19.0500 Tahun 2019 tentang Rencana Kinerja Balai Pengawas Obat dan Makanan di Pangkalpinang Tahun 2020;

- Mengingat :
1. Peraturan Pemerintah Nomor 8 Tahun 2006 tentang Pelaporan Keuangan dan Kinerja Instansi Pemerintah (Lembaran Negara Republik Indonesia Tahun 2006 Nomor 25, Tambahan Lembaran Negara Republik Indonesia Nomor 4614);
  2. Peraturan Presiden Nomor 29 Tahun 2014 tentang Sistem Akuntabilitas Kinerja Instansi Pemerintah (Lembaran Negara Republik Indonesia Tahun 2014 Nomor 80);
  3. Peraturan Presiden Nomor 80 Tahun 2017 tentang Badan Pengawas Obat dan Makanan (Lembaran Negara Republik Indonesia Tahun 2017 Nomor 180);
  4. Peraturan Menteri Pendayagunaan Aparatur Negara dan Reformasi Birokrasi Republik Indonesia Nomor 12 tahun 2015 tentang Pedoman Evaluasi atas Implementasi Sistem Akuntabilitas Kinerja Instansi Pemerintah (Berita Negara Republik Indonesia Tahun 2015 Nomor 986);

5. Peraturan Badan Pengawas Obat dan Makanan Nomor 26 Tahun 2017 tentang Organisasi dan Tata Kerja Badan Pengawas Obat dan Makanan (Berita Negara Republik Indonesia Tahun 2017 Nomor 1745);
6. Peraturan Badan Pengawas Obat dan Makanan Nomor 29 Tahun 2019 tentang Perubahan Atas Peraturan Badan Pengawas Obat dan Makanan Nomor 12 Tahun 2018 Tentang Organisasi dan Tata Kerja Unit Pelaksana Teknis di Lingkungan Badan Pengawas Obat dan Makanan (Berita Negara Republik Indonesia Tahun 2019 Nomor 1274);
7. Peraturan Menteri Perencanaan Pembangunan Nasional/Kepala Badan Perencanaan Pembangunan Nasional Republik Indonesia Nomor 5 Tahun 2019 Tentang Tata Cara Penyusunan Rencana Strategis Kementerian/Lembaga Tahun 2020-2024 (Berita Negara Republik Indonesia Tahun 2019 Nomor 663);

**MEMUTUSKAN:**

Menetapkan : KEPUTUSAN KEPALA BALAI PENGAWAS OBAT DAN MAKANAN TENTANG PERUBAHAN ATAS KEPUTUSAN KEPALA BALAI PENGAWAS OBAT DAN MAKANAN DI PANGKALPINANG NOMOR HK.02.02.97.971.12.19.0500 TAHUN 2019 TENTANG RENCANA KINERJA BALAI PENGAWAS OBAT DAN MAKANAN DI PANGKALPINANG TAHUN 2020.

- Kesatu : Menetapkan dan memberlakukan Rencana Kinerja Balai Pengawas Obat dan Makanan di Pangkalpinang Tahun 2020 yang selanjutnya disebut dengan Rencana Kinerja sebagaimana tercantum dalam Lampiran yang merupakan bagian tidak terpisahkan dari Keputusan ini.
- Kedua : Rencana Kinerja sebagaimana dimaksud dalam diktum Kesatu merupakan acuan Balai Pengawas Obat dan Makanan di Pangkalpinang dalam penyusunan rencana kerja dan penganggaran tahun 2020.
- Ketiga : Keputusan ini mulai berlaku pada tanggal ditetapkan.

Ditetapkan di Pangkalpinang

pada tanggal 26 Mei 2020

KEPALA BALAI PENGAWAS OBAT DAN MAKANAN DI  
PANGKALPINANG



Hermanto

LAMPIRAN

KEPUTUSAN KEPALA BALAI

PENGAWAS OBAT DAN MAKANAN DI  
PANGKALPINANG

NOMOR HK.02.02.97.971.05.20.244 TAHUN 2020

TENTANG

PERUBAHAN ATAS KEPUTUSAN KEPALA BALAI  
PENGAWAS OBAT DAN MAKANAN DI  
PANGKALPINANG NOMOR  
HK.02.02.97.971.12.19.0500 TAHUN 2019 TENTANG  
RENCANA KINERJA BALAI PENGAWAS OBAT DAN  
MAKANAN DI PANGKALPINANG TAHUN 2020

## RENCANA KINERJA BALAI PENGAWAS OBAT DAN MAKANAN DI PANGKALPINANG TAHUN 2020

| No. | Sasaran Kegiatan  | Indikator Kinerja   | Target |
|-----|---|---|--------|
| 1   | Terwujudnya Obat dan Makanan yang memenuhi syarat di wilayah kerja Balai POM di Pangkalpinang                             | Persentase Obat yang memenuhi syarat  | 80,8   |
|     |   | Persentase Makanan yang memenuhi syarat   | 78     |
|     |   | Persentase Obat yang aman dan bermutu berdasarkan hasil pengawasan                                | 78     |
|     |   | Persentase Makanan yang aman dan bermutu berdasarkan hasil pengawasan                             | 70     |
| 2   | Meningkatnya kesadaran masyarakat terhadap keamanan dan mutu Obat dan Makanan di wilayah kerja Balai POM di Pangkalpinang | Indeks kesadaran masyarakat ( <i>awareness index</i> ) terhadap Obat dan Makanan aman dan bermutu | 75     |

| No. | Sasaran Kegiatan   | Indikator Kinerja   | Target |
|-----|--|---|--------|
| 3   | Meningkatnya kepuasan pelaku usaha dan masyarakat terhadap kinerja pengawasan Obat dan Makanan di wilayah kerja Balai POM di Pangkalpinang | Indeks kepuasan pelaku usaha terhadap pemberian bimbingan dan pembinaan pengawasan Obat dan Makanan | 86     |
|     |  | Indeks kepuasan masyarakat atas kinerja pengawasan Obat dan Makanan                                 | 74     |
|     |  | Indeks Kepuasan Masyarakat terhadap Layanan Publik Balai POM di Pangkalpinang                       | 83     |
| 4   | Meningkatnya efektivitas pemeriksaan sarana Obat dan Makanan serta pelayanan publik di wilayah kerja Balai POM di Pangkalpinang            | Persentase keputusan/rekomendasi hasil inspeksi sarana produksi dan distribusi yang dilaksanakan    | 90     |
|     |  | Persentase keputusan/rekomendasi hasil inspeksi yang ditindaklanjuti oleh pemangku kepentingan      | 47     |
|     |  | Persentase keputusan penilaian sertifikasi yang diselesaikan tepat waktu                            | 85     |
|     |  | Persentase sarana produksi Obat dan Makanan yang memenuhi ketentuan                                 | 20     |
|     |  | Persentase sarana distribusi Obat dan Makanan yang memenuhi ketentuan                               | 20     |
|     |  | Indeks Pelayanan Publik   | 3,51   |

| No. | Sasaran Kegiatan   | Indikator Kinerja   | Target |
|-----|--|---|--------|
| 5   | Meningkatnya efektivitas komunikasi, informasi, edukasi Obat dan Makanan di wilayah kerja Balai POM di Pangkalpinang   | Tingkat Efektifitas KIE Obat dan Makanan  | 89,89  |
|     |  | Jumlah sekolah dengan Pangan Jajanan Anak Sekolah (PJAS) Aman                   | 12     |
|     |  | Jumlah desa pangan aman   | 5      |
|     |  | Jumlah pasar aman dari bahan berbahaya  | 1      |
| 6   | Meningkatnya efektivitas pemeriksaan produk dan pengujian Obat dan Makanan di wilayah kerja Balai POM di Pangkalpinang | Persentase sampel Obat yang diperiksa dan diuji sesuai standar                  | 55     |
|     |  | Persentase sampel makanan yang diperiksa dan diuji sesuai standar               | 83     |
| 7   | Meningkatnya efektivitas penindakan kejahatan Obat dan Makanan di wilayah kerja Balai POM di Pangkalpinang             | Persentase keberhasilan penindakan kejahatan di bidang Obat dan Makanan         | 45     |
| 8   | Terwujudnya tata kelola pemerintahan Balai POM di Pangkalpinang yang optimal   | Indeks RB Balai POM di Pangkalpinang  | 90     |
|     |  | Nilai AKIP Balai POM di Pangkalpinang   | 80     |
| 9   | Terwujudnya SDM Balai POM di Pangkalpinang yang berkinerja optimal   | Indeks Profesionalitas ASN Balai POM di Pangkalpinang                           | 75     |
| 10  | Menguatnya laboratorium, pengelolaan data dan informasi pengawasan   | Persentase pemenuhan laboratorium pengujian Obat dan Makanan sesuai standar GLP | 77     |

| No. | Sasaran Kegiatan  | Indikator Kinerja   | Target        |
|-----|---|---|---------------|
|     | Obat dan Makanan  | Indeks pengelolaan data dan informasi Balai POM di Pangkalpinang yang optimal | 1,51          |
| 11  | Terkelolanya Keuangan Balai POM di Pangkalpinang secara Akuntabel | Nilai Kinerja Anggaran Balai POM di Pangkalpinang                             | 93            |
|     |   | Tingkat Efisiensi Penggunaan Anggaran Balai POM di Pangkalpinang              | Efisien (95%) |

KEPALA BALAI PENGAWAS OBAT DAN MAKANAN  
DI PANGKALPINANG



Hermanto

## Lampiran 4

### Perhitungan Tingkat Efisiensi s.d Triwulan IV Balai POM di Pangkalpinang

| No           | Indikator   | Output |        |               | Input (anggaran)      |                       |              | IE             | TE             | Capaian TE     |
|--------------|---|--------|--------|---------------|-----------------------|-----------------------|--------------|----------------|----------------|----------------|
|              |   | T      | R      | %             | T                     | R                     | %            |                |                |                |
| 1            | Persentase Obat yang memenuhi syarat  | 80,80  | 75,30  | 93,19         | 114.803.000           | 107.805.589           | 93,90        | <b>0,99</b>    | <b>-0,01</b>   | <b>75 %</b>    |
| 2            | Persentase Makanan yang memenuhi syarat   | 78,00  | 70,50  | 90,38         | 38.030.000            | 34.174.150            | 89,86        | <b>1,01</b>    | <b>0,01</b>    | <b>100 %</b>   |
| 3            | Persentase Obat yang aman dan bermutu berdasarkan hasil                         | 78,00  | 74,47  | 95,47         | 35.321.000            | 34.198.237            | 96,82        | <b>0,99</b>    | <b>-0,01</b>   | <b>75 %</b>    |
| 4            | Persentase Makanan yang aman dan bermutu berdasarkan hasil                      | 70,00  | 69,57  | 99,39         | 11.823.000            | 11.697.894            | 98,94        | <b>1,00</b>    | <b>0,00</b>    | <b>100 %</b>   |
| 5            | Indeks kesadaran masyarakat (awareness index) terhadap Obat                     | 75,00  | 76,73  | 102,31        | 15.785.000            | 15.774.201            | 99,93        | <b>1,02</b>    | <b>0,02</b>    | <b>100 %</b>   |
| 6            | Indeks kepuasan pelaku usaha terhadap pemberian bimbingan dan                   | 86,00  | 92,21  | 107,22        | 3.600.000             | 0                     | 0,00         | <b>#DIV/0!</b> | <b>#DIV/0!</b> | <b>#DIV/0!</b> |
| 7            | Indeks kepuasan masyarakat atas kinerja Pengawasan Obat dan                     | 74,00  | 69,70  | 94,19         | 77.817.000            | 76.636.603            | 98,48        | <b>0,96</b>    | <b>-0,04</b>   | <b>75 %</b>    |
| 8            | Indeks Kepuasan Masyarakat terhadap Layanan Publik BPOM                         | 83,00  | 90,83  | 109,43        | 97.168.000            | 97.056.400            | 99,89        | <b>1,10</b>    | <b>0,10</b>    | <b>100 %</b>   |
| 9            | Persentase keputusan/rekomendasi hasil Inspeksi sarana produksi                 | 90,00  | 86,81  | 96,46         | 61.286.000            | 59.920.925            | 97,77        | <b>0,99</b>    | <b>-0,01</b>   | <b>75 %</b>    |
| 10           | Persentase keputusan/rekomendasi hasil inspeksi yang                            | 47,00  | 38,43  | 81,77         | 115.890.000           | 113.227.312           | 97,70        | <b>0,84</b>    | <b>-0,16</b>   | <b>75 %</b>    |
| 11           | Persentase keputusan penilaian sertifikasi yang diselesaikan tepat              | 85,00  | 78,95  | 92,88         | 33.620.000            | 18.050.000            | 53,69        | <b>1,73</b>    | <b>0,73</b>    | <b>90 %</b>    |
| 12           | Persentase sarana produksi Obat dan Makanan yang memenuhi                       | 20,00  | 35,42  | 177,10        | 32.150.000            | 28.379.600            | 88,27        | <b>2,01</b>    | <b>1,01</b>    | <b>FALSE</b>   |
| 13           | Persentase sarana distribusi Obat dan Makanan yang memenuhi                     | 20,00  | 38,10  | 190,50        | 298.998.000           | 282.963.229           | 94,64        | <b>2,01</b>    | <b>1,01</b>    | <b>86 %</b>    |
| 14           | Indeks Pelayanan Publik   | 3,51   | 3,95   | 112,54        | 88.815.000            | 87.950.880            | 99,03        | <b>1,14</b>    | <b>0,14</b>    | <b>100 %</b>   |
| 15           | Tingkat efektifitas KIE Obat dan Makanan  | 89,89  | 94,10  | 104,68        | 464.096.000           | 463.252.000           | 99,82        | <b>1,05</b>    | <b>0,05</b>    | <b>100 %</b>   |
| 16           | Jumlah sekolah dengan Pangan Jajanan Anak Sekolah (PJAS) Aman                   | 12     | 12     | 100,00        | 207.236.000           | 207.124.550           | 99,95        | <b>1,00</b>    | <b>0,00</b>    | <b>100 %</b>   |
| 17           | Jumlah desa pangan aman   | 5      | 5      | 100,00        | 559.070.000           | 558.391.760           | 99,88        | <b>1,00</b>    | <b>0,00</b>    | <b>100 %</b>   |
| 18           | Jumlah pasar aman dari bahan berbahaya  | 1      | 1      | 100,00        | 104.085.000           | 103.830.150           | 99,76        | <b>1,00</b>    | <b>0,00</b>    | <b>100 %</b>   |
| 19           | Persentase sampel Obat yang diperiksa dan diuji sesuai standar                  | 55,00  | 99,92  | 181,67        | 171.574.000           | 168.861.000           | 98,42        | <b>1,85</b>    | <b>0,85</b>    | <b>88 %</b>    |
| 20           | Persentase sampel makanan yang diperiksa dan diuji sesuai                       | 83,00  | 100,00 | 120,48        | 110.975.000           | 108.071.425           | 97,38        | <b>1,24</b>    | <b>0,24</b>    | <b>95 %</b>    |
| 21           | Persentase keberhasilan penindakan kejahatan di bidang Obat dan                 | 45,00  | 64,00  | 142,22        | 16.652.000            | 16.612.902            | 99,77        | <b>1,43</b>    | <b>0,43</b>    | <b>92 %</b>    |
| 22           | Indeks RB Balai POM di Pangkalpinang  | 90,00  | 80,05  | 88,94         | 779.569.000           | 771.114.420           | 98,92        | <b>0,90</b>    | <b>-0,10</b>   | <b>75 %</b>    |
| 23           | Nilai AKIP Balai POM di Pangkalpinang   | 80,00  | 76,15  | 95,19         | 20.070.000            | 18.723.300            | 93,29        | <b>1,02</b>    | <b>0,02</b>    | <b>100 %</b>   |
| 24           | Indeks Profesionalitas ASN Balai POM di Pangkalpinang                           | 75,00  | 84,15  | 112,20        | 364.159.000           | 205.252.100           | 56,36        | <b>1,99</b>    | <b>0,99</b>    | <b>88 %</b>    |
| 25           | Persentase pemenuhan laboratorium pengujian Obat dan Makanan sesuai standar GLP | 77,00  | 73,30  | 95,19         | 1.227.574.000         | 1.168.885.645         | 95,22        | <b>1,00</b>    | <b>0,00</b>    | <b>75 %</b>    |
| 26           | Indeks pengelolaan data dan informasi Balai POM di Pangkalpinang yang optimal   | 1,51   | 2,00   | 132,45        | 74.275.000            | 69.314.500            | 93,32        | <b>1,42</b>    | <b>0,42</b>    | <b>92 %</b>    |
| 27           | Nilai Kinerja Anggaran Balai POM di Pangkalpinang                               | 93,00  | 92,78  | 99,76         | 8.074.036.000         | 7.249.528.753         | 89,79        | <b>1,11</b>    | <b>0,11</b>    | <b>100 %</b>   |
| 28           | Tingkat Efisiensi Penggunaan Anggaran Balai POM di Pangkalpinang                | 95,00  |        | 0,00          | 2.581.239.000         | 2.478.852.256         | 96,03        | <b>0,00</b>    | <b>-1,00</b>   | <b>75 %</b>    |
| <b>TOTAL</b> |   |        |        | <b>107,70</b> | <b>15.779.716.000</b> | <b>14.555.649.781</b> | <b>92,24</b> | <b>1,17</b>    | <b>0,17</b>    | <b>100 %</b>   |

**Lampiran 5**

**Keberhasilan Peningkatan Kejahatan di Bidang Obat dan Makanan Balai POM di Pangkalpinang**

| s.d TW IV (Jan - Des) |         |             |         |           |            |       |           |             |                 |                |
|-----------------------|---------|-------------|---------|-----------|------------|-------|-----------|-------------|-----------------|----------------|
| Target                |         | Realisasi   |         | Koefisien | Koefisien  | Bobot | Nilai     | Total Nilai | Capaian perkara | % keberhasilan |
| Perkara               | Perkara | Perkara s.d | Perkara | Tahun     | Carry Over |       | Realisasi |             |                 |                |
| 3                     | 2       |             |         | 1,00      |            | 0,15  | 15,00%    | 80,00%      | 80,00%          | 64,00%         |
|                       |         | 1           |         | 1,00      | 0,50       | 0,4   | 40,00%    |             |                 |                |
|                       |         | 1           |         | 0,50      | 0,50       | 0,3   | 20,00%    |             |                 |                |
|                       |         |             | 2       | 0,00      | 0,50       | 0,15  | 5,00%     |             |                 |                |
| 3                     | 2       | 2           | 2       |           |            |       |           |             |                 |                |
|                       | 0       | 0           |         | 0         |            | 0,15  | 0,00%     | 0,00%       | 0               | 0,00%          |
|                       |         | 0           | 0       | 0         | 0          | 0,4   | 0%        |             |                 |                |
|                       |         | 0           | 0       | 0         | 0          | 0,3   | 0%        |             |                 |                |
|                       |         | 0           | 0       | 0         | 0          | 0,15  | 0%        |             |                 |                |
| 0                     | 0       | 0           | 0       |           |            |       |           |             |                 |                |
|                       | 0       |             |         | 0         |            | 0,15  | 0,00%     | 0,00%       | 0               | 0,00%          |
|                       |         |             |         | 0         | 0          | 0,4   | 0%        |             |                 |                |
|                       |         |             |         | 0         | 0          | 0,3   | 0%        |             |                 |                |
|                       |         |             |         | 0         | 0          | 0,15  | 0%        |             |                 |                |
| 0                     | 0       | 0           | 0       |           |            |       |           |             |                 |                |
| 3                     | 2       | 0           |         | 1,00      |            | 0,15  | 15,00%    | 80,00%      | 80,00%          | 64,00%         |
|                       |         | 1           | 0       | 1,00      | 0,50       | 0,4   | 40,00%    |             |                 |                |
|                       |         | 1           | 0       | 0,50      | 0,50       | 0,3   | 20,00%    |             |                 |                |
|                       |         | 0           | 2       | 0,00      | 0,50       | 0,15  | 5,00%     |             |                 |                |
| 3                     | 2       | 2           | 2       |           |            |       |           |             |                 |                |

## Lampiran 6

### Sampling Pengujian Obat dan Makanan Balai POM di Pangkalpinang

| No | UPT           | No   | Jenis Produk                      | UPT                             | Target 1 tahun sesuai pedoman sampling | Metode Sampling | Total           |                   |            |            |                       |                         |                          |                                    |                              |                                  |                               | Perhitungan Output DJA (jumlah sampel yg selesai diperiksa) | RAPK 2020 |                          |                   |                                   |              |  |
|----|---------------|--|-----------------------------------|---------------------------------|--|-----------------|-----------------|-------------------|------------|------------|-----------------------|-------------------------|--------------------------|------------------------------------|------------------------------|----------------------------------|-------------------------------|---|-----------|--------------------------|-------------------|-----------------------------------|--------------|--|
|    |               |  |                                   |                                 |  |                 | Jumlah sampling | TMK               |            |            | TMK Label / Penandaan | Jumlah sampel masuk Lab | Jumlah Sampel yang diuji | Hasil uji                          |                              |                                  |                               |   |           | Total TMS yang diperiksa | Belum selesai uji |                                   |              |  |
|    |               |  |                                   |                                 |  |                 |                 | TIE/Illegal/Palsu | kedaluarsa | rusak      |                       |                         |                          | MS (MK penandaan dan MS uji lab) * | MK Penandaan dan TMS uji lab | TMK Penandaan dan MS Uji Lab *** | TMK Penandaan dan TMS uji lab |   |           |                          |                   | TMS Uji (khusus Pangan Purposive) |              |  |
| 32 | Pangkalpinang | Sampel obat, Obat bahan alam, kosmetik, suplemen kesehatan yang diperiksa sesuai standar |                                   |                                 |  |                 |                 |                   |            |            |                       |                         |                          |                                    |                              |                                  |                               |   |           |                          |                   |                                   |              |  |
|    |               | 1  | Obat                              | Pangkal Pinang                  |  | 7               | Targeted        | 29                | 0          | 0          | 0                     | 0                       | 29                       | 29                                 | 28                           | 1                                | 0                             | 0   | 0         | 1                        | 0                 | 29                                |              |  |
|    |               |  |                                   | Kabupaten Belitung              |  |                 |                 | 7                 | 0          | 0          | 0                     | 0                       | 7                        | 7                                  | 7                            | 0                                | 0                             | 0   | 0         | 0                        | 0                 | 7                                 |              |  |
|    |               |  |                                   | -                               |  |                 |                 | 0                 | 0          | 0          | 0                     | 0                       | 0                        | 0                                  | 0                            | 0                                | 0                             | 0   | 0         | 0                        | 0                 | 0                                 | 0            |  |
|    |               |  |                                   | Pangkal Pinang                  |  |                 |                 | 124               | 0          | 0          | 0                     | 0                       | 124                      | 123                                | 122                          | 1                                | 0                             | 0   | 0         | 1                        | 1                 | 123                               |              |  |
|    |               |  |                                   | Kabupaten Belitung              |  | 28              | Random          | 28                | 0          | 0          | 0                     | 1                       | 28                       | 28                                 | 27                           | 0                                | 1                             | 0   | 0         | 1                        | 0                 | 28                                |              |  |
|    |               |  |                                   | -                               |  |                 |                 | 0                 | 0          | 0          | 0                     | 0                       | 0                        | 0                                  | 0                            | 0                                | 0                             | 0   | 0         | 0                        | 0                 | 0                                 |              |  |
|    |               |  |                                   | <b>TOTAL</b>                    |  | <b>35</b>       |                 | <b>188</b>        | <b>0</b>   | <b>0</b>   | <b>0</b>              | <b>1</b>                | <b>188</b>               | <b>187</b>                         | <b>184</b>                   | <b>2</b>                         | <b>1</b>                      | <b>0</b>  | <b>0</b>  | <b>3</b>                 | <b>1</b>          | <b>187</b>                        | <b>98,40</b> |  |
|    |               | 2  | Obat Tradisional/ Obat Bahan Alam | Pangkal Pinang                  |  |                 |                 | 34                | 0          | 0          | 0                     | 11                      | 34                       | 34                                 | 16                           | 7                                | 7                             | 4   | 0         | 18                       | 0                 | 34                                |              |  |
|    |               |  |                                   | Kabupaten Belitung              |  | 8               | Targeted        | 8                 | 0          | 0          | 0                     | 5                       | 8                        | 8                                  | 1                            | 0                                | 6                             | 1   | 0         | 7                        | 0                 | 8                                 |              |  |
|    |               |  |                                   | -                               |  |                 |                 | 0                 | 0          | 0          | 0                     | 0                       | 0                        | 0                                  | 0                            | 0                                | 0                             | 0   | 0         | 0                        | 0                 | 0                                 |              |  |
|    |               |  |                                   | Pangkal Pinang                  |  |                 |                 | 77                | 1          | 0          | 0                     | 45                      | 76                       | 76                                 | 32                           | 0                                | 44                            | 0   | 0         | 45                       | 0                 | 77                                |              |  |
|    |               |  |                                   | Kabupaten Belitung              |  | 17              | Random          | 17                | 0          | 0          | 0                     | 6                       | 17                       | 17                                 | 11                           | 0                                | 6                             | 0   | 0         | 6                        | 0                 | 17                                |              |  |
|    |               |  |                                   | -                               |  |                 |                 | 0                 | 0          | 0          | 0                     | 0                       | 0                        | 0                                  | 0                            | 0                                | 0                             | 0   | 0         | 0                        | 0                 | 0                                 |              |  |
|    |               |  |                                   | <b>TOTAL</b>                    |  | <b>25</b>       |                 | <b>136</b>        | <b>1</b>   | <b>0</b>   | <b>0</b>              | <b>67</b>               | <b>135</b>               | <b>135</b>                         | <b>60</b>                    | <b>7</b>                         | <b>63</b>                     | <b>5</b>  | <b>0</b>  | <b>76</b>                | <b>0</b>          | <b>136</b>                        | <b>44,12</b> |  |
|    |               | 3  | Suplemen Kesehatan                | Pangkal Pinang                  |  |                 |                 | 6                 | 0          | 0          | 0                     | 1                       | 6                        | 6                                  | 5                            | 0                                | 1                             | 0   | 0         | 1                        | 0                 | 6                                 |              |  |
|    |               |  |                                   | Kabupaten Belitung              |  | 1               | Targeted        | 1                 | 0          | 0          | 0                     | 0                       | 1                        | 1                                  | 1                            | 0                                | 0                             | 0   | 0         | 0                        | 0                 | 1                                 |              |  |
|    |               |  |                                   | -                               |  |                 |                 | 0                 | 0          | 0          | 0                     | 0                       | 0                        | 0                                  | 0                            | 0                                | 0                             | 0   | 0         | 0                        | 0                 | 0                                 |              |  |
|    |               |  |                                   | Pangkal Pinang                  |  |                 |                 | 31                | 0          | 0          | 0                     | 3                       | 31                       | 31                                 | 19                           | 9                                | 3                             | 0   | 0         | 12                       | 0                 | 31                                |              |  |
|    |               |  |                                   | Kabupaten Belitung              |  | 7               | Random          | 7                 | 0          | 0          | 0                     | 2                       | 7                        | 7                                  | 3                            | 1                                | 3                             | 0   | 0         | 4                        | 0                 | 7                                 |              |  |
|    |               |  |                                   | -                               |  |                 |                 | 0                 | 0          | 0          | 0                     | 0                       | 0                        | 0                                  | 0                            | 0                                | 0                             | 0   | 0         | 0                        | 0                 | 0                                 |              |  |
|    |               |  |                                   | <b>TOTAL</b>                    |  | <b>8</b>        |                 | <b>45</b>         | <b>0</b>   | <b>0</b>   | <b>0</b>              | <b>6</b>                | <b>45</b>                | <b>45</b>                          | <b>28</b>                    | <b>10</b>                        | <b>7</b>                      | <b>0</b>  | <b>0</b>  | <b>17</b>                | <b>0</b>          | <b>45</b>                         | <b>62,22</b> |  |
|    |               | 4  | Kosmetik                          | Pangkal Pinang                  |  |                 |                 | 43                | 0          | 0          | 0                     | 5                       | 43                       | 43                                 | 38                           | 0                                | 4                             | 1   | 0         | 5                        | 0                 | 43                                |              |  |
|    |               |  |                                   | Kabupaten Belitung              |  | 10              | Targeted        | 13                | 0          | 0          | 0                     | 3                       | 13                       | 13                                 | 9                            | 1                                | 3                             | 0   | 0         | 4                        | 0                 | 13                                |              |  |
|    |               |  |                                   | -                               |  |                 |                 | 0                 | 0          | 0          | 0                     | 0                       | 0                        | 0                                  | 0                            | 0                                | 0                             | 0   | 0         | 0                        | 0                 | 0                                 |              |  |
|    |               |  |                                   | Pangkal Pinang                  |  |                 |                 | 174               | 2          | 0          | 0                     | 35                      | 172                      | 172                                | 138                          | 1                                | 33                            | 0   | 0         | 36                       | 0                 | 174                               |              |  |
|    |               |  |                                   | Kabupaten Belitung              |  | 40              | Random          | 37                | 0          | 0          | 0                     | 17                      | 37                       | 37                                 | 20                           | 0                                | 17                            | 0   | 0         | 17                       | 0                 | 37                                |              |  |
|    |               |  |                                   | -                               |  |                 |                 | 0                 | 0          | 0          | 0                     | 0                       | 0                        | 0                                  | 0                            | 0                                | 0                             | 0   | 0         | 0                        | 0                 | 0                                 |              |  |
|    |               |  |                                   | <b>TOTAL</b>                    |  | <b>50</b>       |                 | <b>267</b>        | <b>2</b>   | <b>0</b>   | <b>0</b>              | <b>60</b>               | <b>265</b>               | <b>265</b>                         | <b>205</b>                   | <b>2</b>                         | <b>57</b>                     | <b>1</b>  | <b>0</b>  | <b>62</b>                | <b>0</b>          | <b>267</b>                        | <b>76,78</b> |  |
|    |               |  |                                   | <b>Total Obat</b>               |  | <b>7</b>        |                 | <b>36</b>         | <b>0</b>   | <b>0</b>   | <b>0</b>              | <b>0</b>                | <b>36</b>                | <b>36</b>                          | <b>35</b>                    | <b>1</b>                         | <b>0</b>                      | <b>0</b>  | <b>1</b>  | <b>0</b>                 | <b>36</b>         | <b>97,22</b>                      |              |  |
|    |               |  |                                   | <b>Total Obat Tradisional</b>   |  | <b>8</b>        |                 | <b>42</b>         | <b>0</b>   | <b>0</b>   | <b>0</b>              | <b>16</b>               | <b>42</b>                | <b>42</b>                          | <b>17</b>                    | <b>7</b>                         | <b>13</b>                     | <b>5</b>  | <b>0</b>  | <b>25</b>                | <b>0</b>          | <b>42</b>                         | <b>40,48</b> |  |
|    |               |  |                                   | <b>Total Suplemen Kesehatan</b> |  | <b>1</b>        |                 | <b>7</b>          | <b>0</b>   | <b>0</b>   | <b>0</b>              | <b>1</b>                | <b>7</b>                 | <b>7</b>                           | <b>6</b>                     | <b>0</b>                         | <b>1</b>                      | <b>0</b>  | <b>0</b>  | <b>1</b>                 | <b>0</b>          | <b>7</b>                          | <b>85,71</b> |  |
|    |               | <b>Total Kosmetik</b>  |                                   | <b>10</b>                       |  | <b>56</b>       | <b>0</b>        | <b>0</b>          | <b>0</b>   | <b>8</b>   | <b>56</b>             | <b>56</b>               | <b>47</b>                | <b>1</b>                           | <b>7</b>                     | <b>1</b>                         | <b>0</b>                      | <b>9</b>  | <b>0</b>  | <b>56</b>                | <b>83,93</b>      |                                   |              |  |
|    |               | Pangkal Pinang   |                                   |                                 |  | 112             | 0               | 0                 | 0          | 17         | 112                   | 112                     | 87                       | 8                                  | 12                           | 5                                | 0                             | 25  | 0         | 112                      | 77,68             |                                   |              |  |
|    |               | Kabupaten Belitung   |                                   | 26                              | Targeted                               | 29              | 0               | 0                 | 0          | 8          | 29                    | 29                      | 18                       | 1                                  | 9                            | 1                                | 0                             | 11  | 0         | 29                       | 62,07             |                                   |              |  |
|    |               | -  |                                   |                                 |  | 0               | 0               | 0                 | 0          | 0          | 0                     | 0                       | 0                        | 0                                  | 0                            | 0                                | 0                             | 0   | 0         | 0                        | #DIV/0!           |                                   |              |  |
|    |               | <b>Total targeted Obat, OT, Sk dan Kos</b>   |                                   | <b>26</b>                       |  | <b>141</b>      | <b>0</b>        | <b>0</b>          | <b>0</b>   | <b>25</b>  | <b>141</b>            | <b>141</b>              | <b>105</b>               | <b>9</b>                           | <b>21</b>                    | <b>6</b>                         | <b>0</b>                      | <b>36</b>   | <b>0</b>  | <b>141</b>               | <b>74,47</b>      |                                   |              |  |
|    |               | <b>Total Obat</b>  |                                   | <b>28</b>                       |  | <b>152</b>      | <b>0</b>        | <b>0</b>          | <b>0</b>   | <b>1</b>   | <b>152</b>            | <b>151</b>              | <b>149</b>               | <b>1</b>                           | <b>1</b>                     | <b>0</b>                         | <b>0</b>                      | <b>2</b>  | <b>1</b>  | <b>151</b>               | <b>98,68</b>      |                                   |              |  |
|    |               | <b>Total Obat Tradisional</b>  |                                   | <b>17</b>                       |  | <b>94</b>       | <b>1</b>        | <b>0</b>          | <b>0</b>   | <b>51</b>  | <b>93</b>             | <b>93</b>               | <b>43</b>                | <b>0</b>                           | <b>50</b>                    | <b>0</b>                         | <b>0</b>                      | <b>51</b>   | <b>0</b>  | <b>94</b>                | <b>45,74</b>      |                                   |              |  |
|    |               | <b>Total Suplemen Kesehatan</b>  |                                   | <b>7</b>                        | Random                                 | <b>38</b>       | <b>0</b>        | <b>0</b>          | <b>0</b>   | <b>5</b>   | <b>38</b>             | <b>38</b>               | <b>22</b>                | <b>10</b>                          | <b>6</b>                     | <b>0</b>                         | <b>0</b>                      | <b>16</b>   | <b>0</b>  | <b>38</b>                | <b>57,89</b>      |                                   |              |  |
|    |               | <b>Total Kosmetik</b>  |                                   | <b>40</b>                       |  | <b>211</b>      | <b>2</b>        | <b>0</b>          | <b>0</b>   | <b>52</b>  | <b>209</b>            | <b>209</b>              | <b>158</b>               | <b>1</b>                           | <b>50</b>                    | <b>0</b>                         | <b>0</b>                      | <b>53</b>   | <b>0</b>  | <b>211</b>               | <b>74,88</b>      |                                   |              |  |
|    |               | Pangkal Pinang   |                                   |                                 |  | 406             | 3               | 0                 | 0          | 83         | 403                   | 402                     | 311                      | 11                                 | 80                           | 0                                | 0                             | 94  | 1         | 405                      | 76,79             |                                   |              |  |
|    |               | Kabupaten Belitung   |                                   | 92                              | Random                                 | 89              | 0               | 0                 | 0          | 26         | 89                    | 89                      | 61                       | 1                                  | 27                           | 0                                | 0                             | 28  | 0         | 89                       | 68,54             |                                   |              |  |
|    |               | -  |                                   |                                 |  | 0               | 0               | 0                 | 0          | 0          | 0                     | 0                       | 0                        | 0                                  | 0                            | 0                                | 0                             | 0   | 0         | 0                        | #DIV/0!           |                                   |              |  |
|    |               | <b>Total Random Obat, OT, Sk dan Kos</b>   |                                   | <b>92</b>                       |  | <b>495</b>      | <b>3</b>        | <b>0</b>          | <b>0</b>   | <b>109</b> | <b>492</b>            | <b>491</b>              | <b>372</b>               | <b>12</b>                          | <b>107</b>                   | <b>0</b>                         | <b>0</b>                      | <b>122</b>  | <b>1</b>  | <b>494</b>               | <b>75,30</b>      |                                   |              |  |
|    |               | <b>TOTAL Obat, OT, Sk dan Kos</b>  |                                   | <b>118</b>                      |  | <b>636</b>      | <b>3</b>        | <b>0</b>          | <b>0</b>   | <b>134</b> | <b>633</b>            | <b>632</b>              | <b>477</b>               | <b>21</b>                          | <b>128</b>                   | <b>6</b>                         | <b>0</b>                      | <b>158</b>  | <b>1</b>  | <b>635</b>               | <b>75,12</b>      |                                   |              |  |

| Sampel Makanan yang diperiksa sesuai standar |              |                    |    |          |     |   |   |   |    |     |     |     |    |    |   |   |    |   |     |         |
|--|--------------|--------------------|----|----------|-----|---|---|---|----|-----|-----|-----|----|----|---|---|----|---|-----|---------|
| 1  | Pangan       | Pangkal Pinang     |    |          | 84  | 0 | 0 | 0 | 15 | 84  | 84  | 59  | 10 | 13 | 2 | 0 | 25 | 0 | 84  | 70,24   |
|  | 0            | Kabupaten Belitung | 8  | Targeted | 8   | 0 | 0 | 0 | 3  | 8   | 8   | 5   | 0  | 2  | 1 | 0 | 3  | 0 | 8   | 62,50   |
|  | 0            | -                  |    |          | 0   | 0 | 0 | 0 | 0  | 0   | 0   | 0   | 0  | 0  | 0 | 0 | 0  | 0 | 0   | #DIV/0! |
|  | 0            | Pangkal Pinang     |    |          | 109 | 0 | 0 | 0 | 16 | 109 | 109 | 90  | 5  | 14 | 0 | 0 | 19 | 0 | 109 | 82,57   |
|  | 0            | Kabupaten Belitung | 30 | Random   | 30  | 0 | 0 | 0 | 20 | 30  | 30  | 8   | 0  | 22 | 0 | 0 | 22 | 0 | 30  | 26,67   |
|  | 0            | -                  |    |          | 0   | 0 | 0 | 0 | 0  | 0   | 0   | 0   | 0  | 0  | 0 | 0 | 0  | 0 | 0   | #DIV/0! |
|  | Total Pangan |                    | 8  | Targeted | 92  | 0 | 0 | 0 | 18 | 92  | 92  | 64  | 10 | 15 | 3 | 0 | 28 | 0 | 92  | 69,57   |
|  | Total Pangan |                    | 30 | Random   | 139 | 0 | 0 | 0 | 36 | 139 | 139 | 98  | 5  | 36 | 0 | 0 | 41 | 0 | 139 | 70,50   |
|  | TOTAL PANGAN |                    | 38 |          | 231 | 0 | 0 | 0 | 54 | 231 | 231 | 162 | 15 | 51 | 3 | 0 | 69 | 0 | 231 | 70,13   |



|    |   |                    |            |           |           |           |           |           |           |           |              |
|----|---|--------------------|------------|-----------|-----------|-----------|-----------|-----------|-----------|-----------|--------------|
| 7  | Industri Farmasi (IF) yang memproduksi Suplemen Kesehatan           | Pangkalpinang      | 0          | 0         | 0         | 0         | 0         |           |           |           |              |
|    |   | Kabupaten Belitung | 0          | 0         | 0         | 0         | 0         |           |           |           |              |
|    |   | -                  |            |           | 0         | 0         | 0         |           |           |           |              |
|    |   | <b>TOTAL</b>       | <b>0</b>   | <b>0</b>  | <b>0</b>  | <b>0</b>  | <b>0</b>  | <b>0</b>  | <b>0</b>  | <b>0</b>  | <b>0</b>     |
| 8  | Industri Obat Tradisional (IOT) yang memproduksi Suplemen Kesehatan | Pangkalpinang      | 0          | 0         | 0         | 0         | 0         |           |           |           |              |
|    |   | Kabupaten Belitung | 0          | 0         | 0         | 0         | 0         |           |           |           |              |
|    |   | -                  |            |           | 0         | 0         | 0         |           |           |           |              |
|    |   | <b>TOTAL</b>       | <b>0</b>   | <b>0</b>  | <b>0</b>  | <b>0</b>  | <b>0</b>  | <b>0</b>  | <b>0</b>  | <b>0</b>  | <b>0</b>     |
| 9  | Industri Pangan (IP) yang memproduksi Suplemen Kesehatan            | Pangkalpinang      | 0          | 0         | 0         | 0         | 0         |           |           |           |              |
|    |   | Kabupaten Belitung | 0          | 0         | 0         | 0         | 0         |           |           |           |              |
|    |   | -                  |            |           | 0         | 0         | 0         |           |           |           |              |
|    |   | <b>TOTAL</b>       | <b>0</b>   | <b>0</b>  | <b>0</b>  | <b>0</b>  | <b>0</b>  | <b>0</b>  | <b>0</b>  | <b>0</b>  | <b>0</b>     |
| 10 | Industri Kosmetik   | Pangkalpinang      | 0          | 0         | 0         | 0         | 0         |           |           |           |              |
|    |   | Kabupaten Belitung | 0          | 0         | 0         | 0         | 0         |           |           |           |              |
|    |   | -                  |            |           | 0         | 0         | 0         |           |           |           |              |
|    |   | <b>TOTAL</b>       | <b>0</b>   | <b>0</b>  | <b>0</b>  | <b>0</b>  | <b>0</b>  | <b>0</b>  | <b>0</b>  | <b>0</b>  | <b>0</b>     |
| 11 | Industri Pangan   | Pangkalpinang      | 10         | 10        | 12        | 8         | 4         |           |           |           |              |
|    |   | Kabupaten Belitung | 8          | 8         | 8         | 1         | 7         |           |           |           |              |
|    |   | -                  |            |           | 0         | 0         | 0         |           |           |           |              |
|    |   | <b>TOTAL</b>       | <b>18</b>  | <b>18</b> | <b>20</b> | <b>9</b>  | <b>11</b> | <b>20</b> | <b>9</b>  | <b>11</b> | <b>45,00</b> |
| 12 | Industri Rumah Tangga Pangan  | Pangkalpinang      | 592        | 20        | 11        | 7         | 4         |           |           |           |              |
|    |   | Kabupaten Belitung | 314        | 17        | 17        | 1         | 16        |           |           |           |              |
|    |   | -                  |            |           | 0         | 0         | 0         |           |           |           |              |
|    |   | <b>TOTAL</b>       | <b>906</b> | <b>37</b> | <b>28</b> | <b>8</b>  | <b>20</b> | <b>28</b> | <b>8</b>  | <b>20</b> | <b>28,57</b> |
|    |   | Pangkalpinang      | 603        | 31        | 23        | 15        | 8         | 23        | 15        | 8         | 65,22        |
|    |   | Kabupaten Belitung | 322        | 25        | 25        | 2         | 23        | 25        | 2         | 23        | 8,00         |
|    |   | -                  | 0          | 0         | 0         | 0         | 0         | 0         | 0         | 0         | 0            |
|    | <b>TOTAL</b>  |                    | <b>925</b> | <b>56</b> | <b>48</b> | <b>17</b> | <b>31</b> | <b>48</b> | <b>17</b> | <b>31</b> | <b>35,42</b> |

**Lampiran 8**  
**Pemeriksaan Sarana Distribusi Obat dan Makanan Balai POM di Pangkalpinang**

| No | Sarana Distribusi  | UPT                | Jumlah Sarana yang ada | Target sarana yang diperiksa 1 tahun | Total                        |           |           | RAPK s.d. TW 4 (Jan - Des)              |                |           |              |
|----|--|--------------------|------------------------|--------------------------------------|------------------------------|-----------|-----------|---|----------------|-----------|--------------|
|    |  |                    |                        |                                      | Jumlah sarana yang diperiksa | MK        | TMK       | Jumlah sarana yang diperiksa (penyebut) | MK (pembilang) | TMK       | % Sarana MK  |
| 1  | Pedagang Besar Farmasi (PBF)                                 | Pangkalpinang      | 17                     | 7                                    | 6                            | 2         | 4         |   |                |           |              |
|    |  | Kabupaten Belitung | 2                      | 2                                    | 2                            | 1         | 1         |   |                |           |              |
|    |  | -                  |                        |                                      | 0                            | 0         | 0         |   |                |           |              |
|    |  | <b>TOTAL</b>       | <b>19</b>              | <b>9</b>                             | <b>8</b>                     | <b>3</b>  | <b>5</b>  | <b>8</b>                                | <b>3</b>       | <b>5</b>  | <b>37,50</b> |
| 2  | Apotek   | Pangkalpinang      | 159                    | 95                                   | 94                           | 27        | 67        |   |                |           |              |
|    |  | Kabupaten Belitung | 33                     | 23                                   | 18                           | 1         | 17        |   |                |           |              |
|    |  | -                  |                        |                                      | 0                            | 0         | 0         |   |                |           |              |
|    |  | <b>TOTAL</b>       | <b>192</b>             | <b>118</b>                           | <b>112</b>                   | <b>28</b> | <b>84</b> | <b>112</b>                              | <b>28</b>      | <b>84</b> | <b>25,00</b> |
| 3  | Toko Obat  | Pangkalpinang      | 36                     | 18                                   | 16                           | 8         | 8         |   |                |           |              |
|    |  | Kabupaten Belitung | 44                     | 13                                   | 9                            | 1         | 8         |   |                |           |              |
|    |  | -                  |                        |                                      | 0                            | 0         | 0         |   |                |           |              |
|    |  | <b>TOTAL</b>       | <b>80</b>              | <b>31</b>                            | <b>25</b>                    | <b>9</b>  | <b>16</b> | <b>25</b>                               | <b>9</b>       | <b>16</b> | <b>36,00</b> |
| 4  | Instalasi Sediaan Farmasi/Instalasi Farmasi Pemerintah (IFP) | Pangkalpinang      | 5                      | 5                                    | 6                            | 0         | 6         |   |                |           |              |
|    |  | Kabupaten Belitung | 4                      | 4                                    | 3                            | 0         | 3         |   |                |           |              |
|    |  | -                  |                        |                                      | 0                            | 0         | 0         |   |                |           |              |
|    |  | <b>TOTAL</b>       | <b>9</b>               | <b>9</b>                             | <b>9</b>                     | <b>0</b>  | <b>9</b>  | <b>9</b>                                | <b>0</b>       | <b>9</b>  | <b>0,00</b>  |
| 5  | Rumah Sakit (RS)   | Pangkalpinang      | 16                     | 13                                   | 9                            | 1         | 8         |   |                |           |              |
|    |  | Kabupaten Belitung | 2                      | 2                                    | 2                            | 0         | 2         |   |                |           |              |
|    |  | -                  |                        |                                      | 0                            | 0         | 0         |   |                |           |              |
|    |  | <b>TOTAL</b>       | <b>18</b>              | <b>15</b>                            | <b>11</b>                    | <b>1</b>  | <b>10</b> | <b>11</b>                               | <b>1</b>       | <b>10</b> | <b>9,09</b>  |
| 6  | Puskemas   | Pangkalpinang      | 45                     | 23                                   | 20                           | 8         | 12        |   |                |           |              |
|    |  | Kabupaten Belitung | 16                     | 11                                   | 9                            | 2         | 7         |   |                |           |              |
|    |  | -                  |                        |                                      | 0                            | 0         | 0         |   |                |           |              |
|    |  | <b>TOTAL</b>       | <b>61</b>              | <b>34</b>                            | <b>29</b>                    | <b>10</b> | <b>19</b> | <b>29</b>                               | <b>10</b>      | <b>19</b> | <b>34,48</b> |

|    |   |                    |             |            |            |            |            |            |            |            |              |
|----|---|--------------------|-------------|------------|------------|------------|------------|------------|------------|------------|--------------|
| 7  | Klinik                                  | Pangkalpinang      | 35          | 10         | 4          | 2          | 2          |            |            |            |              |
|    |   | Kabupaten Belitung | 17          | 9          | 7          | 0          | 7          |            |            |            |              |
|    |   | -                  |             |            | 0          | 0          | 0          |            |            |            |              |
|    |   | <b>TOTAL</b>       | <b>52</b>   | <b>19</b>  | <b>11</b>  | <b>2</b>   | <b>9</b>   | <b>11</b>  | <b>2</b>   | <b>9</b>   | <b>18,18</b> |
| 8  | Lain-lain (Praktek Dokter dan Bidan)    | Pangkalpinang      | 0           | 0          | 0          | 0          | 0          |            |            |            |              |
|    |   | Kabupaten Belitung | 0           | 0          | 0          | 0          | 0          |            |            |            |              |
|    |   | -                  |             |            | 0          | 0          | 0          |            |            |            |              |
|    |   | <b>TOTAL</b>       | <b>0</b>    | <b>0</b>   | <b>0</b>   | <b>0</b>   | <b>0</b>   | <b>0</b>   | <b>0</b>   | <b>0</b>   | <b>0</b>     |
| 9  | Fasilitas Distribusi Obat Tradisional   | Pangkalpinang      |             | 14         | 14         | 4          | 10         |            |            |            |              |
|    |   | Kabupaten Belitung | 8           | 4          | 5          | 0          | 5          |            |            |            |              |
|    |   | -                  |             |            | 0          | 0          | 0          |            |            |            |              |
|    |   | <b>TOTAL</b>       | <b>8</b>    | <b>18</b>  | <b>19</b>  | <b>4</b>   | <b>15</b>  | <b>19</b>  | <b>4</b>   | <b>15</b>  | <b>21,05</b> |
| 10 | Fasilitas Distribusi Suplemen Kesehatan | Pangkalpinang      | 0           | 0          | 0          | 0          | 0          |            |            |            |              |
|    |   | Kabupaten Belitung | 0           | 0          | 0          | 0          | 0          |            |            |            |              |
|    |   | -                  |             |            | 0          | 0          | 0          |            |            |            |              |
|    |   | <b>TOTAL</b>       | <b>0</b>    | <b>0</b>   | <b>0</b>   | <b>0</b>   | <b>0</b>   | <b>0</b>   | <b>0</b>   | <b>0</b>   | <b>0</b>     |
| 11 | Fasilitas Distribusi Kosmetik           | Pangkalpinang      | 0           | 20         | 20         | 13         | 7          |            |            |            |              |
|    |   | Kabupaten Belitung | 38          | 11         | 12         | 3          | 9          |            |            |            |              |
|    |   | -                  |             |            | 0          | 0          | 0          |            |            |            |              |
|    |   | <b>TOTAL</b>       | <b>38</b>   | <b>31</b>  | <b>32</b>  | <b>16</b>  | <b>16</b>  | <b>32</b>  | <b>16</b>  | <b>16</b>  | <b>50,00</b> |
| 12 | Fasilitas Distribusi Pangan Olahan      | Pangkalpinang      | 1100        | 152        | 152        | 82         | 70         |            |            |            |              |
|    |   | Kabupaten Belitung | 617         | 63         | 75         | 29         | 46         |            |            |            |              |
|    |   | -                  |             |            | 0          | 0          | 0          |            |            |            |              |
|    |   | <b>TOTAL</b>       | <b>1717</b> | <b>215</b> | <b>227</b> | <b>111</b> | <b>116</b> | <b>227</b> | <b>111</b> | <b>116</b> | <b>48,90</b> |
|    |   | Pangkalpinang      | 1413        | 357        | 341        | 147        | 194        | 341        | 147        | 194        | 43,11        |
|    |   | Kabupaten Belitung | 781         | 142        | 142        | 37         | 105        | 142        | 37         | 105        | 26,06        |
|    |   | -                  | 0           | 0          | 0          | 0          | 0          | 0          | 0          | 0          | 0            |
|    |   | <b>TOTAL</b>       | <b>2194</b> | <b>499</b> | <b>483</b> | <b>184</b> | <b>299</b> | <b>483</b> | <b>184</b> | <b>299</b> | <b>38,10</b> |

**Lampiran 9**  
**Sertifikasi Obat dan Makanan Balai POM di Pangkalpinang**

|                       | No           | Rekomendasi/ sertifikasi                                    | Satuan           | UPT                | Desember           |   |   | Total             |   |   | RAPK s.d TW IV (Jan - Des)         |                              |                                     |        |
|-----------------------|--------------|---|------------------|--------------------|--------------------|---|---|-------------------|---|---|------------------------------------|------------------------------|-------------------------------------|--------|
|                       |              |   |                  |                    | Jumlah Permohonan  | Jumlah rekomendasi/ sertifikat yang diterbitkan | Jumlah rekomendasi/ sertifikat yang diterbitkan Tepat Waktu | Jumlah Permohonan | Jumlah rekomendasi/ sertifikat yang diterbitkan | Jumlah rekomendasi/ sertifikat yang diterbitkan Tepat | Jumlah rek tepat waktu (pembilang) | Jumlah Permohonan (Penyebut) | % sertifikasi tepat waktu (Capaian) |        |
| <b>Pangkal Pinang</b> | 1            | Surat Keterangan Impor (SKI)                                | Surat Keterangan | Pangkal Pinang     |                    |   |   | 0                 | 0   | 0   |                                    |                              |                                     |        |
|                       | 2            | Surat Keterangan Ekspor (SKE)                               | Surat Keterangan | Pangkal Pinang     | 0                  | 0   | 0   | 0                 | 0   | 0   |                                    |                              |                                     |        |
|                       | 3            | Rekomendasi/ Sertifikasi CPOB, CDOB, CPOTB, CPKB, dan CPPOB | Rekomendasi      | Pangkal Pinang     | 1                  | 1   | 1   | 12                | 12  | 12  |                                    |                              |                                     |        |
|                       |              |   |                  | Kabupaten Belitung | 1                  | 1   | 1   | 6                 | 2   | 2   |                                    |                              |                                     |        |
|                       |              |   |                  | -                  |                    |   |   | 0                 | 0   | 0   |                                    |                              |                                     |        |
|                       | 4            | Sertifikasi hasil pengujian sampel pihak ketiga             | sertifikat       | Pangkal Pinang     |                    |   |   | 1                 | 1   | 1   |                                    |                              |                                     |        |
|                       |              |   |                  | Kabupaten Belitung | 0                  | 0   | 0   | 0                 | 0   | 0   |                                    |                              |                                     |        |
|                       |              |   |                  | -                  | 0                  | 0   | 0   | 0                 | 0   | 0   |                                    |                              |                                     |        |
|                       | <b>Total</b> |   |                  |                    | Pangkal Pinang     | 1   | 1   | 1                 | 13  | 13  | 13                                 | 13                           | 13                                  | 100,00 |
|                       |              |   |                  |                    | Kabupaten Belitung | 1   | 1   | 1                 | 6   | 2   | 2                                  | 2                            | 6                                   | 33,33  |
| -                     |              |   |                  |                    | 0                  | 0   | 0   | 0                 | 0   | 0   | 0                                  | 0                            | 0                                   |        |
| <b>Total</b>          |              |   |                  |                    | 2                  | 2   | 2   | 19                | 15  | 15  | 15                                 | 19                           | 78,95                               |        |

**Lampiran 10**  
**Tindak Lanjut Hasil Pengawasan Balai POM di Pangkalpinang**

| No | Keputusan/<br>rekomendasi   | Komoditi                          | UPT                | Total        |      | RAPK s.d TW IV (Jan - Des) |                           |   |
|----|---|-----------------------------------|--------------------|--------------|------|----------------------------|---------------------------|---|
|    |   |                                   |                    | Rekomendasi* | TL** | TL<br>(pembilang)          | Rekomendasi<br>(Penyebut) | % Rek yang<br>dilaksanakan<br>(capaian) |
| 1  | keputusan hasil inspeksi yang diterbitkan oleh UPT yang ditindaklanjuti/dilaksanakan oleh UPT | Obat                              | Pangkal Pinang     | 153          | 153  |                            |                           |   |
|    |   |                                   | Kabupaten Belitung | 0            | 0    |                            |                           |   |
|    |   |                                   | -                  | 0            | 0    |                            |                           |   |
|    |   |                                   | <b>TOTAL</b>       | 153          | 153  |                            |                           |   |
|    |   | Obat Tradisional/ Obat Bahan Alam | Pangkal Pinang     | 14           | 14   |                            |                           |   |
|    |   |                                   | Kabupaten Belitung | 0            | 0    |                            |                           |   |
|    |   |                                   | -                  | 0            | 0    |                            |                           |   |
|    |   |                                   | <b>TOTAL</b>       | 14           | 14   |                            |                           |   |
|    |   | Suplemen Kesehatan                | Pangkal Pinang     | 0            | 0    |                            |                           |   |
|    |   |                                   | Kabupaten Belitung | 0            | 0    |                            |                           |   |
|    |   |                                   | -                  | 0            | 0    |                            |                           |   |
|    |   |                                   | <b>TOTAL</b>       | 0            | 0    |                            |                           |   |
|    |   | Kosmetik                          | Pangkal Pinang     | 20           | 20   |                            |                           |   |
|    |   |                                   | Kabupaten Belitung | 0            | 0    |                            |                           |   |
|    |   |                                   | -                  | 0            | 0    |                            |                           |   |
|    |   |                                   | <b>TOTAL</b>       | 20           | 20   |                            |                           |   |
|    |   | Pangan                            | Pangkal Pinang     | 172          | 172  |                            |                           |   |
|    |   |                                   | Kabupaten Belitung | 0            | 0    |                            |                           |   |
|    |   |                                   | -                  | 0            | 0    |                            |                           |   |
|    |   |                                   | <b>TOTAL</b>       | 172          | 172  |                            |                           |   |
|    | <b>Pangkal Pinang</b>   | 359                               | 359                | 359          | 359  | 100,00                     |                           |   |
|    | <b>Kabupaten Belitung</b>   | 0                                 | 0                  | 0            | 0    | 0                          |                           |   |
|    | -   | 0                                 | 0                  | 0            | 0    | 0                          |                           |   |
|    | <b>Total</b>  | 359                               | 359                | 359          | 359  | 100,00                     |                           |   |

|   |   |                                   |                    |            |            |               |  |  |
|---|---|-----------------------------------|--------------------|------------|------------|---------------|--|--|
| 2 | rekomendasi hasil inspeksi yang diterbitkan oleh Pusat yang ditindaklanjuti/dilaksanakan oleh UPT | Obat                              | Pangkal Pinang     | 32         | 13         |               |  |  |
|   |   |                                   | Kabupaten Belitung | 51         | 42         |               |  |  |
|   |   |                                   | -                  | 0          | 0          |               |  |  |
|   |   |                                   | <b>TOTAL</b>       | <b>83</b>  | <b>55</b>  |               |  |  |
|   |   | Obat Tradisional/ Obat Bahan Alam | Pangkal Pinang     | 23         | 14         |               |  |  |
|   |   |                                   | Kabupaten Belitung | 44         | 75         |               |  |  |
|   |   |                                   | -                  | 0          | 0          |               |  |  |
|   |   |                                   | <b>TOTAL</b>       | <b>67</b>  | <b>89</b>  |               |  |  |
|   |   | Suplemen Kesehatan                | Pangkal Pinang     | 22         | 14         |               |  |  |
|   |   |                                   | Kabupaten Belitung | 15         | 44         |               |  |  |
|   |   |                                   | -                  | 0          | 0          |               |  |  |
|   |   |                                   | <b>TOTAL</b>       | <b>37</b>  | <b>58</b>  |               |  |  |
|   |   | Kosmetik                          | Pangkal Pinang     | 23         | 9          |               |  |  |
|   |   |                                   | Kabupaten Belitung | 12         | 42         |               |  |  |
|   |   |                                   | -                  | 0          | 0          |               |  |  |
|   |   |                                   | <b>TOTAL</b>       | <b>35</b>  | <b>51</b>  |               |  |  |
|   |   | Pangan                            | Pangkal Pinang     | 22         | 14         |               |  |  |
|   |   |                                   | Kabupaten Belitung | 6          | 6          |               |  |  |
|   |   |                                   | -                  | 0          | 0          |               |  |  |
|   |   |                                   | <b>TOTAL</b>       | <b>28</b>  | <b>20</b>  |               |  |  |
|   | <b>Pangkal Pinang</b>   | <b>122</b>                        | <b>64</b>          | <b>64</b>  | <b>122</b> | <b>52,46</b>  |  |  |
|   | <b>Kabupaten Belitung</b>   | <b>128</b>                        | <b>209</b>         | <b>209</b> | <b>128</b> | <b>163,28</b> |  |  |
|   | -   | 0                                 | 0                  | 0          | 0          | 0             |  |  |
|   | <b>Total</b>  | <b>250</b>                        | <b>273</b>         | <b>273</b> | <b>250</b> | <b>109,20</b> |  |  |

|   |  |                                   |                       |    |    |       |   |        |
|---|--|-----------------------------------|-----------------------|----|----|-------|---|--------|
| 3 | rekomendasi hasil inspeksi yang diterbitkan oleh UPT yang ditindaklanjuti/dilaksanakan oleh Pusat / UPT lain | Obat                              | Pangkal Pinang        | 0  | 0  |       |   |        |
|   |  |                                   | Kabupaten Belitung    | 0  | 0  |       |   |        |
|   |  |                                   | -                     | 0  | 0  |       |   |        |
|   |  |                                   | <b>TOTAL</b>          | 0  | 0  |       |   |        |
|   |  | Obat Tradisional/ Obat Bahan Alam | Pangkal Pinang        | 0  | 0  |       |   |        |
|   |  |                                   | Kabupaten Belitung    | 10 | 6  |       |   |        |
|   |  |                                   | -                     | 0  | 0  |       |   |        |
|   |  |                                   | <b>TOTAL</b>          | 10 | 6  |       |   |        |
|   |  | Suplemen Kesehatan                | Pangkal Pinang        | 0  | 0  |       |   |        |
|   |  |                                   | Kabupaten Belitung    | 10 | 6  |       |   |        |
|   |  |                                   | -                     | 0  | 0  |       |   |        |
|   |  |                                   | <b>TOTAL</b>          | 10 | 6  |       |   |        |
|   |  | Kosmetik                          | Pangkal Pinang        | 0  | 0  |       |   |        |
|   |  |                                   | Kabupaten Belitung    | 10 | 5  |       |   |        |
|   |  |                                   | -                     | 0  | 0  |       |   |        |
|   |  |                                   | <b>TOTAL</b>          | 10 | 5  |       |   |        |
|   |  | Pangan                            | Pangkal Pinang        | 1  | 1  |       |   |        |
|   |  |                                   | Kabupaten Belitung    | 10 | 3  |       |   |        |
|   |  |                                   | -                     | 0  | 0  |       |   |        |
|   |  |                                   | <b>TOTAL</b>          | 11 | 4  |       |   |        |
|   |  |                                   | <b>Pangkal Pinang</b> | 1  | 1  | 1     | 1 | 100,00 |
|   | <b>Kabupaten Belitung</b>  | 40                                | 20                    | 20 | 40 | 50,00 |   |        |
|   | -  | 0                                 | 0                     | 0  | 0  | 0     |   |        |
|   | <b>Total</b>   | 41                                | 21                    | 21 | 41 | 51,22 |   |        |

|              |  |                                   |                    |            |          |          |                |  |
|--------------|--|-----------------------------------|--------------------|------------|----------|----------|----------------|--|
| 4            | rekomendasi dari Pemangku Kepentingan terkait yang ditindaklanjuti/dilaksanakan oleh UPT | Obat                              | Pangkal Pinang     | 0          | 0        |          |                |  |
|              |  |                                   | Kabupaten Belitung | 0          | 0        |          |                |  |
|              |  |                                   | -                  | 0          | 0        |          |                |  |
|              |  |                                   | <b>TOTAL</b>       | <b>0</b>   | <b>0</b> |          |                |  |
|              |  | Obat Tradisional/ Obat Bahan Alam | Pangkal Pinang     | 0          | 0        |          |                |  |
|              |  |                                   | Kabupaten Belitung | 0          | 0        |          |                |  |
|              |  |                                   | -                  | 0          | 0        |          |                |  |
|              |  |                                   | <b>TOTAL</b>       | <b>0</b>   | <b>0</b> |          |                |  |
|              |  | Suplemen Kesehatan                | Pangkal Pinang     | 0          | 0        |          |                |  |
|              |  |                                   | Kabupaten Belitung | 0          | 0        |          |                |  |
|              |  |                                   | -                  | 0          | 0        |          |                |  |
|              |  |                                   | <b>TOTAL</b>       | <b>0</b>   | <b>0</b> |          |                |  |
|              |  | Kosmetik                          | Pangkal Pinang     | 0          | 0        |          |                |  |
|              |  |                                   | Kabupaten Belitung | 0          | 0        |          |                |  |
|              |  |                                   | -                  | 0          | 0        |          |                |  |
|              |  |                                   | <b>TOTAL</b>       | <b>0</b>   | <b>0</b> |          |                |  |
|              |  | Pangan                            | Pangkal Pinang     | 0          | 0        |          |                |  |
|              |  |                                   | Kabupaten Belitung | 0          | 0        |          |                |  |
|              |  |                                   | -                  | 0          | 0        |          |                |  |
|              |  |                                   | <b>TOTAL</b>       | <b>0</b>   | <b>0</b> |          |                |  |
|              | <b>Pangkal Pinang</b>  | <b>0</b>                          | <b>0</b>           | <b>0</b>   | <b>0</b> | <b>0</b> |                |  |
|              | <b>Kabupaten Belitung</b>  | <b>0</b>                          | <b>0</b>           | <b>0</b>   | <b>0</b> | <b>0</b> |                |  |
|              | <b>-</b>   | <b>0</b>                          | <b>0</b>           | <b>0</b>   | <b>0</b> | <b>0</b> |                |  |
|              | <b>Total</b>   | <b>0</b>                          | <b>0</b>           | <b>0</b>   | <b>0</b> | <b>0</b> |                |  |
| <b>TOTAL</b> |  | <b>Pangkal Pinang</b>             | <b>482</b>         | <b>424</b> |          |          | <b>84,15</b>   |  |
|              |  | <b>Kabupaten Belitung</b>         | <b>168</b>         | <b>229</b> |          |          | <b>106,64</b>  |  |
|              |  | <b>-</b>                          | <b>0</b>           | <b>0</b>   |          |          | <b>#DIV/0!</b> |  |
|              |  | <b>total</b>                      | <b>650</b>         | <b>653</b> |          |          | <b>86,81</b>   |  |

## Lampiran 11

### Keputusan/rekomendasi Hasil Inspeksi yang ditindaklanjuti oleh Pemangku Kepentingan

| No | Keputusan/<br>rekomendasi   | Komoditi                          | UPT                | Total        |            | RAPK s.d TW IV (Jan - Des) |                           |                                 |
|----|---|-----------------------------------|--------------------|--------------|------------|----------------------------|---------------------------|---------------------------------|
|    |   |                                   |                    | Rekomendasi* | TL**       | TL<br>(pembilang)          | Rekomendasi<br>(Penyebut) | % Rek<br>yang diTL<br>(capaian) |
| 1  | Persentase<br>keputusan/rekomen<br>dasi hasil inspeksi<br>yang ditindaklanjuti<br>oleh pelaku usaha | Obat                              | Pangkal Pinang     | 114          | 64         |                            |                           |                                 |
|    |   |                                   | Kabupaten Belitung | 59           | 21         |                            |                           |                                 |
|    |   |                                   | -                  | 0            | 0          |                            |                           |                                 |
|    |   |                                   | <b>TOTAL</b>       | <b>173</b>   | <b>85</b>  |                            |                           |                                 |
|    |   | Obat Tradisional/ Obat Bahan Alam | Pangkal Pinang     | 0            | 0          |                            |                           |                                 |
|    |   |                                   | Kabupaten Belitung | 5            | 0          |                            |                           |                                 |
|    |   |                                   | -                  | 0            | 0          |                            |                           |                                 |
|    |   |                                   | <b>TOTAL</b>       | <b>5</b>     | <b>0</b>   |                            |                           |                                 |
|    |   | Suplemen Kesehatan                | Pangkal Pinang     | 0            | 0          |                            |                           |                                 |
|    |   |                                   | Kabupaten Belitung | 0            | 0          |                            |                           |                                 |
|    |   |                                   | -                  | 0            | 0          |                            |                           |                                 |
|    |   |                                   | <b>TOTAL</b>       | <b>0</b>     | <b>0</b>   |                            |                           |                                 |
|    |   | Kosmetik                          | Pangkal Pinang     | 0            | 0          |                            |                           |                                 |
|    |   |                                   | Kabupaten Belitung | 9            | 1          |                            |                           |                                 |
|    |   |                                   | -                  | 0            | 0          |                            |                           |                                 |
|    |   |                                   | <b>TOTAL</b>       | <b>9</b>     | <b>1</b>   |                            |                           |                                 |
|    |   | Pangan                            | Pangkal Pinang     | 7            | 2          |                            |                           |                                 |
|    |   |                                   | Kabupaten Belitung | 48           | 5          |                            |                           |                                 |
|    |   |                                   | -                  | 0            | 0          |                            |                           |                                 |
|    |   |                                   | <b>TOTAL</b>       | <b>55</b>    | <b>7</b>   |                            |                           |                                 |
|    | <b>Pangkal Pinang</b>   | <b>121</b>                        | <b>66</b>          | <b>66</b>    | <b>121</b> | <b>54,55</b>               |                           |                                 |
|    | <b>Kabupaten Belitung</b>   | <b>121</b>                        | <b>27</b>          | <b>27</b>    | <b>121</b> | <b>22,31</b>               |                           |                                 |
|    | <b>-</b>  | <b>0</b>                          | <b>0</b>           | <b>0</b>     | <b>0</b>   | <b>0</b>                   |                           |                                 |
|    | <b>Total</b>  | <b>242</b>                        | <b>93</b>          | <b>93</b>    | <b>242</b> | <b>38,43</b>               |                           |                                 |

|              |   |                                   |                    |            |           |               |                |  |
|--------------|---|-----------------------------------|--------------------|------------|-----------|---------------|----------------|--|
| 2            | Persentase keputusan/rekomendasi hasil inspeksi yang ditindaklanjuti oleh lintas sektor | Obat                              | Pangkal Pinang     | 0          | 0         |               |                |  |
|              |   |                                   | Kabupaten Belitung | 2          | 2         |               |                |  |
|              |   |                                   | -                  | 0          | 0         |               |                |  |
|              |   |                                   | <b>TOTAL</b>       | <b>2</b>   | <b>2</b>  |               |                |  |
|              |   | Obat Tradisional/ Obat Bahan Alam | Pangkal Pinang     | 0          | 0         |               |                |  |
|              |   |                                   | Kabupaten Belitung | 0          | 0         |               |                |  |
|              |   |                                   | -                  | 0          | 0         |               |                |  |
|              |   |                                   | <b>TOTAL</b>       | <b>0</b>   | <b>0</b>  |               |                |  |
|              |   | Suplemen Kesehatan                | Pangkal Pinang     | 0          | 0         |               |                |  |
|              |   |                                   | Kabupaten Belitung | 0          | 0         |               |                |  |
|              |   |                                   | -                  | 0          | 0         |               |                |  |
|              |   |                                   | <b>TOTAL</b>       | <b>0</b>   | <b>0</b>  |               |                |  |
|              |   | Kosmetik                          | Pangkal Pinang     | 0          | 0         |               |                |  |
|              |   |                                   | Kabupaten Belitung | 0          | 0         |               |                |  |
|              |   |                                   | -                  | 0          | 0         |               |                |  |
|              |   |                                   | <b>TOTAL</b>       | <b>0</b>   | <b>0</b>  |               |                |  |
|              |   | Pangan                            | Pangkal Pinang     | 10         | 10        |               |                |  |
|              |   |                                   | Kabupaten Belitung | 8          | 0         |               |                |  |
|              |   |                                   | -                  | 0          | 0         |               |                |  |
|              |   |                                   | <b>TOTAL</b>       | <b>18</b>  | <b>10</b> |               |                |  |
|              | <b>Pangkal Pinang</b>   | <b>10</b>                         | <b>10</b>          | <b>10</b>  | <b>10</b> | <b>100,00</b> |                |  |
|              | <b>Kabupaten Belitung</b>   | <b>10</b>                         | <b>2</b>           | <b>2</b>   | <b>10</b> | <b>20,00</b>  |                |  |
|              | <b>-</b>  | <b>0</b>                          | <b>0</b>           | <b>0</b>   | <b>0</b>  | <b>0</b>      |                |  |
|              | <b>Total</b>  | <b>20</b>                         | <b>12</b>          | <b>12</b>  | <b>20</b> | <b>60,00</b>  |                |  |
| <b>TOTAL</b> |   | <b>Pangkal Pinang</b>             | <b>131</b>         | <b>76</b>  |           |               | <b>77,27</b>   |  |
|              |   | <b>Kabupaten Belitung</b>         | <b>131</b>         | <b>29</b>  |           |               | <b>21,16</b>   |  |
|              |   | <b>-</b>                          | <b>0</b>           | <b>0</b>   |           |               | <b>#DIV/0!</b> |  |
|              |   | <b>total</b>                      | <b>262</b>         | <b>105</b> |           |               | <b>49,21</b>   |  |

## Lampiran 12

### Kie Dipa Balai POM di Pangkalpinang

| No    | Kegiatan  |                    | BPOM PANGKAL PINANG |          |       |       |     |      |      |         |           |         |          |          |       |
|-------|---|--------------------|---------------------|----------|-------|-------|-----|------|------|---------|-----------|---------|----------|----------|-------|
|       |   |                    | Frekuensi/Jumlah    |          |       |       |     |      |      |         |           |         |          |          | Total |
|       |   |                    | Januari             | Februari | Maret | April | Mei | Juni | Juli | Agustus | September | Oktober | November | Desember |       |
| 1     | Layanan informasi a)  | Pangkal Pinang     | 6                   | 4        | 16    | 25    | 19  | 35   | 28   | 13      | 37        | 19      | 37       | 16       | 255   |
|       |   | Kabupaten Belitung | 7                   | 7        | 4     | 5     | 4   | 11   | 6    | 23      | 25        | 16      | 17       | 11       | 136   |
|       |   | -                  |                     |          |       |       |     |      |      |         |           |         |          |          | 0     |
| 2     | Layanan pengaduan b)  | Pangkal Pinang     | 0                   | 0        | 1     | 0     | 1   | 0    | 1    | 0       | 1         | 0       | 2        | 1        | 7     |
|       |   | Kabupaten Belitung | 2                   | 0        | 0     | 0     | 0   | 0    | 1    | 1       | 1         | 0       | 0        | 1        | 6     |
|       |   | -                  |                     |          |       |       |     |      |      |         |           |         |          |          | 0     |
| 3     | Jumlah pengaduan yang selesai ditindaklanjuti c)                      | Pangkal Pinang     | 0                   | 0        | 1     | 0     | 1   | 0    | 1    | 0       | 1         | 0       | 2        | 1        | 7     |
|       |   | Kabupaten Belitung | 2                   | 0        | 0     | 0     | 0   | 0    | 1    | 1       | 1         | 0       | 1        | 1        | 7     |
|       |   | -                  |                     |          |       |       |     |      |      |         |           |         |          |          | 0     |
| 4     | Komunikasi, Informasi, dan Edukasi (KIE) bersama tokoh masyarakat d)  | Pangkal Pinang     | 0                   | 0        | 0     | 0     | 0   | 0    | 0    | 0       | 0         | 1       | 0        | 0        | 1     |
|       |   | Kabupaten Belitung | 0                   | 0        | 0     | 0     | 0   | 0    | 0    | 0       | 0         | 0       | 0        | 0        | 0     |
|       |   | -                  |                     |          |       |       |     |      |      |         |           |         |          |          | 0     |
| 5     | KIE di Area Car Free Day (CFD), Pameran, Sosialisasi e)               | Pangkal Pinang     | 0                   | 2        | 0     | 0     | 0   | 0    | 0    | 1       | 0         | 1       | 1        | 0        | 5     |
|       |   | Kabupaten Belitung | 1                   | 1        | 0     | 0     | 0   | 1    | 1    | 1       | 0         | 1       | 2        | 0        | 8     |
|       |   | -                  |                     |          |       |       |     |      |      |         |           |         |          |          | 0     |
| 6     | dan Edukasi (KIE) melalui media sosial f)                             | Pangkal Pinang     | 6                   | 9        | 15    | 32    | 30  | 25   | 36   | 35      | 24        | 22      | 16       | 18       | 268   |
|       |   | Kabupaten Belitung | 9                   | 9        | 17    | 17    | 18  | 26   | 20   | 14      | 20        | 18      | 17       | 22       | 207   |
|       |   | -                  |                     |          |       |       |     |      |      |         |           |         |          |          | 0     |
| 7     | Komunikasi, Informasi, dan Edukasi (KIE) di media elektronik/cetak g) | Pangkal Pinang     | 0                   | 0        | 1     | 2     | 2   | 1    | 0    | 0       | 1         | 0       | 0        | 1        | 8     |
|       |   | Kabupaten Belitung | 0                   | 0        | 0     | 1     | 1   | 1    | 0    | 0       | 1         | 0       | 0        | 0        | 4     |
|       |   | -                  |                     |          |       |       |     |      |      |         |           |         |          |          | 0     |
| 8     | Sebagai Narasumber h)   | Pangkal Pinang     | 0                   | 2        | 0     | 2     | 3   | 2    | 0    | 3       | 0         | 8       | 2        | 0        | 22    |
|       |   | Kabupaten Belitung | 0                   | 0        | 0     | 0     | 0   | 2    | 1    | 1       | 1         | 2       | 2        | 1        | 10    |
|       |   | -                  |                     |          |       |       |     |      |      |         |           |         |          |          | 0     |
| Total | Total   | Pangkal Pinang     | 12                  | 17       | 34    | 61    | 56  | 63   | 66   | 52      | 64        | 51      | 60       | 37       | 573   |
|       |   | Kabupaten Belitung | 21                  | 17       | 21    | 23    | 23  | 41   | 30   | 41      | 49        | 37      | 39       | 36       | 378   |
|       |   | -                  | 0                   | 0        | 0     | 0     | 0   | 0    | 0    | 0       | 0         | 0       | 0        | 0        | 0     |
| TOTAL |   |                    | 33                  | 34       | 55    | 84    | 79  | 104  | 96   | 93      | 113       | 88      | 99       | 73       | 951   |

**Lampiran 13**  
**KIE Non Dipa Balai POM di Pangkalpinang**

| No    | Kegiatan   |                    | BPOM PANGKAL PINANG |          |       |       |     |      |      |         |           |         |          |          | Total |
|-------|--|--------------------|---------------------|----------|-------|-------|-----|------|------|---------|-----------|---------|----------|----------|-------|
|       |  |                    | Frekuensi/Jumlah    |          |       |       |     |      |      |         |           |         |          |          |       |
|       |  |                    | Januari             | Februari | Maret | April | Mei | Juni | Juli | Agustus | September | Oktober | November | Desember |       |
| 1     | CFD, Pameran,<br>Sosialisasi, Penyuluhan i)                                    | BB/BPOM<br>di .... | 0                   | 0        | 0     | 0     | 0   | 0    | 0    | 0       | 0         | 0       | 0        | 0        | 0     |
|       |  | Loka<br>Kab/Kota   | 0                   | 0        | 0     | 0     | 0   | 0    | 0    | 0       | 2         | 0       | 0        | 0        | 2     |
|       |  | Loka<br>Kab/Kota   |                     |          |       |       |     |      |      |         |           |         |          |          | 0     |
| 2     | Komunikasi, Informasi,<br>dan Edukasi (KIE) di<br>media elektronik/cetak<br>j) | BB/BPOM<br>di .... | 0                   | 0        | 0     | 0     | 0   | 0    | 1    | 0       | 0         | 0       | 0        | 1        |       |
|       |  | Loka<br>Kab/Kota   | 0                   | 0        | 0     | 0     | 0   | 0    | 0    | 0       | 0         | 0       | 0        | 0        |       |
|       |  | Loka<br>Kab/Kota   |                     |          |       |       |     |      |      |         |           |         |          | 0        |       |
| 3     | Sebagai Narasumber k)  | BB/BPOM<br>di .... | 0                   | 0        | 0     | 0     | 0   | 0    | 1    | 2       | 4         | 2       | 3        | 0        | 12    |
|       |  | Loka<br>Kab/Kota   | 1                   | 1        | 2     | 0     | 0   | 0    | 0    | 0       | 2         | 0       | 1        | 0        | 7     |
|       |  | Loka<br>Kab/Kota   |                     |          |       |       |     |      |      |         |           |         |          |          | 0     |
| Total | Total  | BB/BPOM<br>di .... | 0                   | 0        | 0     | 0     | 0   | 0    | 2    | 2       | 4         | 2       | 3        | 0        | 13    |
|       |  | Loka<br>Kab/Kota   | 1                   | 1        | 2     | 0     | 0   | 0    | 0    | 0       | 4         | 0       | 1        | 0        | 9     |
|       |  | Loka<br>Kab/Kota   | 0                   | 0        | 0     | 0     | 0   | 0    | 0    | 0       | 0         | 0       | 0        | 0        | 0     |
|       |  | TOTAL              | 1                   | 1        | 2     | 0     | 0   | 0    | 2    | 2       | 8         | 2       | 4        | 0        | 22    |

### Lampiran 14

#### Tingkat Efektifitas KIE Obat dan Makanan Balai POM di Pangkalpinang

| No | UPT            | Indikator 15                             |             |             |           |
|----|----------------|--|-------------|-------------|-----------|
|    |                | Tingkat efektifitas KIE Obat dan Makanan |             |             |           |
|    |                | s.d TW I                                 | s.d TW      | s.d TW III  | s.d TW IV |
|    | <b>CONTOH</b>  | -  | <b>68,5</b> | <b>69,5</b> | <b>70</b> |
| 32 | Pangkal Pinang | -  | 94,38       | 94,28       | 93,63     |

### Lampiran 15

#### Persentase Sampel Obat yang Diperiksa dan Diuji Sesuai Standar

| No | UPT            | Indikator 19   |                             |                       |              |                                 |                             |                       |              |                                 |                             |                       |              |                                 |                             |   |   |
|----|----------------|--|-----------------------------|-----------------------|--------------|---------------------------------|-----------------------------|-----------------------|--------------|---------------------------------|-----------------------------|-----------------------|--------------|---------------------------------|-----------------------------|---|---|
|    |                | Persentase sampel Obat yang diperiksa dan diuji sesuai standar |                             |                       |              |                                 |                             |                       |              |                                 |                             |                       |              |                                 |                             |   |   |
|    |                | s.d TW I (Jan - Mar)   |                             |                       |              | s.d TW II (Jan-Juni)            |                             |                       |              | s.d TW III (Jan-Sept)           |                             |                       |              | s.d TW IV (Jan-Des)             |                             |   |   |
|    |                | Sampel diperiksa sesuai standar                                | Sampel diuji sesuai standar | Target sampel 1 tahun | %            | Sampel diperiksa sesuai standar | Sampel diuji sesuai standar | Target sampel 1 tahun | %            | Sampel diperiksa sesuai standar | Sampel diuji sesuai standar | Target sampel 1 tahun | %            | Sampel diperiksa sesuai standar | Sampel diuji sesuai standar | Target sampel 1 tahun apabila sampel yg disampling > target di DIPA maka disesuaikan real yg disampling | Sampel masuk ke lab (setelah dikurangi sampel TIE, rusak, kadaluarsa) |
|    | <b>CONTOH</b>  | <b>20</b>  | <b>10</b>                   | <b>150</b>            | <b>10,00</b> | <b>40</b>                       | <b>25</b>                   | <b>120</b>            | <b>27,08</b> | <b>80</b>                       | <b>60</b>                   | <b>120</b>            | <b>58,33</b> | <b>120</b>                      | <b>110</b>                  | <b>120</b>  | <b>100,00</b>   |
| 32 | Pangkal Pinang | 190  | 80                          | 631                   | 21,39        | 286                             | 205                         | 631                   | 38,91        | 531                             | 435                         | 631                   | 76,55        | 636                             | 632                         | 636   | 99,92   |

### Lampiran 16

#### Persentase sampel Makanan yang diperiksa dan diuji sesuai standar

| No | UPT            | Indikator 20  |                             |                       |       |                                 |                             |                       |       |                                 |                             |                       |       |                                 |                             |   |   |        |  |
|----|----------------|---|-----------------------------|-----------------------|-------|---------------------------------|-----------------------------|-----------------------|-------|---------------------------------|-----------------------------|-----------------------|-------|---------------------------------|-----------------------------|---|---|--------|--|
|    |                | Persentase sampel Makanan yang diperiksa dan diuji sesuai standar |                             |                       |       |                                 |                             |                       |       |                                 |                             |                       |       |                                 |                             |   |   |        |  |
|    |                | s.d TW I (Jan - Mar)  |                             |                       |       | s.d TW II (Jan-Juni)            |                             |                       |       | s.d TW III (Jan-Sept)           |                             |                       |       | s.d TW IV (Jan-Des)             |                             |   |   |        |  |
|    |                | Sampel diperiksa sesuai standar                                   | Sampel diuji sesuai standar | Target sampel 1 tahun | %     | Sampel diperiksa sesuai standar | Sampel diuji sesuai standar | Target sampel 1 tahun | %     | Sampel diperiksa sesuai standar | Sampel diuji sesuai standar | Target sampel 1 tahun | %     | Sampel diperiksa sesuai standar | Sampel diuji sesuai standar | Target sampel 1 tahun apabila sampel yg disampling > target di DIPA maka disesuaikan real yg disampling | Sampel masuk ke lab (setelah dikurangi sampel TIE, rusak, kadaluarsa) | %      |  |
|    | <b>CONTOH</b>  | 20  | 10                          | 150                   | 10,00 | 40                              | 25                          | 120                   | 27,08 | 80                              | 60                          | 120                   | 58,33 | 120                             | 110                         | 120   | 110   | 100,00 |  |
| 32 | Pangkal Pinang | 68  | 23                          | 227                   | 20,04 | 118                             | 76                          | 227                   | 42,73 | 187                             | 142                         | 227                   | 72,47 | 231                             | 231                         | 231   | 231   | 100,00 |  |

### Lampiran 17

#### Index Pengelolaan Data dan Informasi Balai POM di Pangkalpinang yang Optimal dan Nilai Kinerja Anggaran Balai POM di Pangkalpinang yang Optimal

| No | UPT            | Indikator 26   |           |            |        |
|----|----------------|--|-----------|------------|--------|
|    |                | Indeks pengelolaan data dan informasi UPT yang optimal |           |            |        |
|    |                | s.d TW   | s.d TW II | s.d TW III | s.d TW |
|    | <b>CONTOH</b>  | -  | 1,4       | 1,45       | 1,54   |
| 32 | Pangkal Pinang | -  | 0,55      | 0,675      | 2      |

**Lampiran 18**

**Tingkat Efisiensi Anggaran Balai POM di Pangkalpinang**

| No | UPT               | Indikator 28                              |                  |                |              |             |             |             |
|----|-------------------|---|------------------|----------------|--------------|-------------|-------------|-------------|
|    |                   | Tingkat Efisiensi Penggunaan Anggaran UPT |                  |                |              |             |             |             |
|    |                   | s.d TW IV (Jan-Des)                       |                  |                |              |             |             |             |
|    |                   | Output (indikator)                        | Input (anggaran) |                |              |             | IE          | TE          |
| %  | Total Target (RP) | Total capaian                             | %                |                |              |             |             |             |
|    | <b>CONTOH</b>     | <b>95,00</b>                              | <b>140.000</b>   | <b>120.000</b> | <b>85,71</b> | <b>1,11</b> | <b>0,11</b> | <b>100%</b> |
| 32 | Pangkal Pinang    | 107,18                                    | 15.779.716.000   | 14.555.649.781 | 92,24        | 1,16        | 0,16        | 100%        |

**Lampiran 19**

**Pangan Jajanan Anak Sekolah (PJAS) Aman Balai POM di Pangkalpinang**

| No | UPT            | Kegiatan                         | Pembobotan Progres | Progres (Capaian DJA)    |          |           |          |          |          |          |          |           |          |           |          | Total progres | CAPAIAN RAPK |          |               |  |
|----|----------------|----------------------------------|--------------------|--------------------------|----------|-----------|----------|----------|----------|----------|----------|-----------|----------|-----------|----------|---------------|--------------|----------|---------------|--|
|    |                |                                  |                    | RAPK s.d TW IV (Jan-Des) |          |           |          |          |          |          |          |           |          |           |          |               | Pembilang    | Penyebut | Realisasi     |  |
|    |                |                                  |                    | Januari                  | Februar  | Maret     | April    | Mei      | Juni     | Juli     | Agustus  | Septemb   | Oktober  | Novem     | Desem    |               |              |          |               |  |
| 32 | Pangkal Pinang | 1 Adokasi Lintas Sektor PJAS     | 20                 | 0                        | 0        | 20        | 0        | 0        | 0        | 0        | 0        | 0         | 0        | 0         | 0        | 20            |              |          |               |  |
|    |                | 2 Bimbingan Teknis Keamanan      | 20                 | 0                        | 0        | 0         | 0        | 0        | 0        | 0        | 0        | 0         | 20       | 0         | 0        | 0             | 20           |          |               |  |
|    |                | 3 Pemberian Paket Edukasi/Produk | 15                 | 0                        | 0        | 0         | 0        | 0        | 0        | 0        | 0        | 0         | 15       | 0         | 0        | 0             | 15           |          |               |  |
|    |                | 4 Monitoring Pemberdayaan Kader  |                    | 0                        | 0        | 0         | 0        | 0        | 0        | 0        | 0        | 0         | 0        | 0         | 0        | 0             | 0            |          |               |  |
|    |                | - Pembentukan Tim Keamanan       | 5                  | 0                        | 0        | 0         | 0        | 0        | 0        | 0        | 0        | 0         | 0        | 0         | 5        | 0             | 5            |          |               |  |
|    |                | - Intervensi Keamanan Pangan     | 5                  | 0                        | 0        | 0         | 0        | 0        | 0        | 0        | 0        | 0         | 0        | 0         | 5        | 0             | 5            |          |               |  |
|    |                | Sertifikasi Sekolah dengan PJAS  | 15                 | 0                        | 0        | 0         | 0        | 0        | 0        | 0        | 0        | 0         | 0        | 0         | 15       | 0             | 15           |          |               |  |
|    |                |                                  |                    |                          |          |           |          |          |          |          |          |           |          |           |          |               | 0            |          |               |  |
|    |                |                                  |                    |                          |          |           |          |          |          |          |          |           |          |           |          |               | 0            |          |               |  |
|    |                |                                  |                    |                          |          |           |          |          |          |          |          |           |          |           |          |               | 0            |          |               |  |
|    |                |                                  |                    |                          |          |           |          |          |          |          |          |           |          |           | 0        |               |              |          |               |  |
|    |                | <b>Total skor</b>                | <b>80</b>          | <b>0</b>                 | <b>0</b> | <b>20</b> | <b>0</b> | <b>0</b> | <b>0</b> | <b>0</b> | <b>0</b> | <b>35</b> | <b>0</b> | <b>25</b> | <b>0</b> | <b>80</b>     | <b>0</b>     |          | <b>100,00</b> |  |

## Lampiran 20

### Desa Pangan Aman Balai POM di Pangkalpinang

| No           | UPT            | Kegiatan                                | Pembobotan Progres (%) | Progres (Capaian DJA) |          |          |          |           |          |           |          |           |           |            |          | Total      | CAPAIAN RAPK             |          |           |  |
|--------------|----------------|---|------------------------|-----------------------|----------|----------|----------|-----------|----------|-----------|----------|-----------|-----------|------------|----------|------------|--------------------------|----------|-----------|--|
|              |                |   |                        |                       |          |          |          |           |          |           |          |           |           |            |          |            | RAPK s.d TW IV (Jan-Des) |          |           |  |
|              |                |   |                        | Januari               | Februari | Maret    | April    | Mei       | Juni     | Juli      | Agustus  | September | Oktober   | November   | Desember |            | Pembilang                | Penyebut | Realisasi |  |
| 32           | Pangkal Pinang | 1 Adokasi Kelembagaan Desa              | 20                     |                       |          | 20       |          |           |          |           |          |           |           |            |          | 20         |                          |          |           |  |
|              |                | 2 Pengadaan gimmick, rapid test kit dll | 5                      |                       |          | 5        |          |           |          |           |          |           |           |            |          |            | 5                        |          |           |  |
|              |                | 3 Pengawalan                            | 10                     |                       |          |          |          |           |          |           |          | 10        |           |            |          |            | 10                       |          |           |  |
|              |                | 4 Pelatihan Kader Keamanan Pangan       | 15                     |                       |          |          |          |           | 15       |           |          |           |           |            |          |            | 15                       |          |           |  |
|              |                | 5 Bimtek Komunitas                      | 15                     |                       |          |          |          |           |          | 9         | 6        |           |           |            |          |            | 15                       |          |           |  |
|              |                | 6 Fasilitas Keamanan Pangan             | 10                     |                       |          |          |          |           |          |           |          |           |           | 10         |          |            | 10                       |          |           |  |
|              |                | 7 Intensifikasi Pengawasan Keamanan     | 10                     |                       |          |          |          |           |          |           |          |           |           | 10         |          |            | 10                       |          |           |  |
|              |                | 8 Monitoring dan Evaluasi (pertemuan)   | 10                     |                       |          |          |          |           |          |           |          |           |           |            |          | 10         | 10                       |          |           |  |
|              |                | 9 Lomba Desa Pangan Aman                | 5                      |                       |          |          |          |           |          |           |          |           |           |            |          | 5          | 5                        |          |           |  |
| <b>Total</b> | <b>100</b>     | <b>0</b>                                | <b>0</b>               | <b>20</b>             | <b>5</b> | <b>0</b> | <b>0</b> | <b>15</b> | <b>9</b> | <b>16</b> | <b>0</b> | <b>20</b> | <b>15</b> | <b>100</b> | <b>0</b> | <b>100</b> |                          |          |           |  |

## Lampiran 21

### Pasar Aman dari Bahan Berbahaya Balai POM di Pangkalpinang

| No           | UPT            | Kegiatan   | Pembobotan Progres (%) | Progres (Capaian DJA) |          |          |          |           |           |           |           |          |           |            |          | Total      | CAPAIAN RAPK             |          |           |  |
|--------------|----------------|--|------------------------|-----------------------|----------|----------|----------|-----------|-----------|-----------|-----------|----------|-----------|------------|----------|------------|--------------------------|----------|-----------|--|
|              |                |  |                        |                       |          |          |          |           |           |           |           |          |           |            |          |            | RAPK s.d TW IV (Jan-Des) |          |           |  |
|              |                |  |                        | Januari               | Februar  | Maret    | April    | Mei       | Juni      | Juli      | Agustu    | Septembe | Oktobe    | Novem      | Desem    |            | Pembilang                | Penyebut | Realisasi |  |
| 32           | Pangkal Pinang | 1 Adokasi  | 20                     |                       |          | 20       |          |           |           |           |           |          |           |            |          | 20         |                          |          |           |  |
|              |                | 2 Soney Pasar  | 5                      |                       | 5        |          |          |           |           |           |           |          |           |            |          | 5          |                          |          |           |  |
|              |                | 3 bimtek Pengelola Pasar + waten<br>waten Sampitig dan Pengujian | 15                     |                       |          |          |          |           | 15        |           |           |          |           |            |          |            | 15                       |          |           |  |
|              |                | 4 Taban 1 Pasar  | 20                     |                       |          |          |          |           |           | 10        | 10        |          |           |            |          |            | 20                       |          |           |  |
|              |                | 5 Penyuluhan   | 5                      |                       |          |          |          |           |           |           | 5         |          |           |            |          |            | 5                        |          |           |  |
|              |                | 6 Kampanye   | 5                      |                       |          |          |          |           |           |           |           |          |           |            | 5        |            | 5                        |          |           |  |
|              |                | 7 waten ranap 2 (Sampitig dan<br>Pengujian) Pasar                | 20                     |                       |          |          |          |           |           |           |           | 10       | 10        |            |          |            | 20                       |          |           |  |
|              |                | 8 Lomba Pasar Aman   | 10                     |                       |          |          |          |           |           |           |           |          |           |            |          | 10         | 10                       |          |           |  |
| <b>Total</b> | <b>100</b>     | <b>0</b>   | <b>5</b>               | <b>20</b>             | <b>0</b> | <b>0</b> | <b>0</b> | <b>25</b> | <b>15</b> | <b>10</b> | <b>10</b> | <b>5</b> | <b>10</b> | <b>100</b> | <b>0</b> | <b>100</b> |                          |          |           |  |



**BADAN POM**

## **BALAI POM DI PANGKALPINANG**



 **Jl. Pulau Bangka, Air Itam, Pangkalpinang**

 **(0717) 429278, 434705**

 **www.pom.go.id**

 **Bpom.pangkalpinang**

 **BPOM Pangkalpinang**

 **BPOMbabel**

 **bpompp@gmail.com**