


BALAI PENGAWAS OBAT DAN
MAKANAN DI PANGKALPINANG



LAPORAN KEUANGAN

AUDITED

2022

Kompleks Perkantoran Pemda Provinsi
Kepulauan Bangka Belitung, Jalan Pulau
Bangka Air Itam - Pangkalpinang
0717434874

KATA PENGANTAR



Sebagaimana diamanatkan Undang-Undang Nomor 17 Tahun 2003 tentang Keuangan Negara bahwa Menteri/Pimpinan Lembaga sebagai Pengguna Anggaran/Barang mempunyai tugas antara lain menyusun dan menyampaikan laporan keuangan Kementerian Negara/Lembaga yang dipimpinnya.

Balai Pengawas Obat dan Makanan di Pangkalpinang adalah salah satu entitas di bawah Badan Pengawas Obat dan Makanan Republik Indonesia yang berkewajiban menyelenggarakan akuntansi dan laporan pertanggungjawaban atas pelaksanaan Anggaran Pendapatan dan Belanja Negara. Salah satu pelaksanaannya adalah dengan menyusun laporan keuangan berupa Laporan Realisasi Anggaran, Neraca, Laporan Operasional, Laporan Perubahan Ekuitas dan Catatan atas Laporan Keuangan.

Penyusunan Laporan Keuangan Balai Pengawas Obat dan Makanan di Pontianak mengacu pada Peraturan Pemerintah Nomor 71 Tahun 2010 tentang Standar Akuntansi Pemerintahan dan kaidah-kaidah pengelolaan keuangan yang sehat dalam Pemerintahan. Laporan Keuangan ini telah disusun dan disajikan dengan basis akrual sehingga akan mampu menyajikan informasi keuangan yang transparan, akurat dan akuntabel.

Laporan Keuangan ini diharapkan dapat memberikan informasi yang berguna kepada para pengguna laporan khususnya sebagai sarana untuk meningkatkan akuntabilitas/pertanggungjawaban dan transparansi pengelolaan keuangan negara pada Balai Pengawas Obat dan Makanan di Pangkalpinang. Di samping itu, laporan keuangan ini juga dimaksudkan untuk memberikan informasi kepada manajemen dalam pengambilan keputusan dalam usaha untuk mewujudkan tata kelola pemerintahan yang baik (*good governance*).

Pangkalpinang, 2 Mei 2023

Kepala Balai POM di Pangkalpinang



Sofiyani Chandrawati Anwar, S.Si., Apt., M.Si

NIP. 19710530 199903 2 001


BALAI POM DI PANGKALPINANG

PERNYATAAN TANGGUNGJAWAB

Laporan Keuangan Balai Pengawas Obat dan Makanan di Pangkalpinang (*Tahun Anggaran 2022 Unaudited*) yang terdiri dari : Laporan Realisasi Anggaran, Neraca, Laporan Operasional, Laporan Perubahan Ekuitas, dan Catatan atas Laporan Keuangan per 31 Desember 2022 sebagaimana terlampir adalah merupakan tanggung jawab kami.

Laporan Keuangan tersebut telah disusun berdasarkan sistem pengendalian intern yang memadai dan isinya telah menyajikan informasi pelaksanaan anggaran dan posisi keuangan secara layak sesuai dengan Standar Akuntansi Pemerintahan.

Pangkalpinang, 2 Mei 2023 Kepala
Balai POM di Pangkalpinang



Sofiyani Chandrawati Anwar, S.Si., Apt., M.Si
NIP. 19710530 199903 2 001

DAFTAR ISI

	Hlm
Kata Pengantar	i
Daftar Isi	ii
Daftar Tabel	iii
Daftar Grafik	iv
Daftar Gambar	v
Daftar Lampiran	vi
Pernyataan Tanggung Jawab	vii
Ringkasan Laporan Keuangan	1
I. Laporan Realisasi Anggaran	4
II. Neraca	5
III. Laporan Operasional	6
IV. Laporan Perubahan Ekuitas	7
V. Catatan atas Laporan Keuangan	2
A. Penjelasan Umum	8
A.1. Profil dan Kebijakan Teknis	8
A.2. Pendekatan Penyusunan Laporan Keuangan	12
A.3. Basis Akuntansi	13
A.4. Dasar Pengukuran	13
A.5. Kebijakan Akuntansi	14
A.6. Capaian Output	25
B. Penjelasan atas Pos-pos Laporan Realisasi Anggaran	26
B.1. Pendapatan	28
B.2. Belanja	31
B.3. Belanja Pegawai	32
B.4. Belanja Barang	34
B.5. Belanja Modal	36
B.5.1. Belanja Modal Peralatan dan Mesin	37
B.5.2. Belanja Penambahan Nilai Peralatan dan Mesin	38
B.5.3. Belanja Modal Gedung dan Bangunan	39
B.5.4. Belanja Penambahan Nilai Gedung dan Bangunan	40
C. Penjelasan atas Pos-pos Neraca	41
C.1. Persediaan	41
C.2. Aset Tetap	43
C.2.1. Tanah	44
C.2.2. Peralatan dan Mesin	45
C.2.3. Gedung dan Bangunan	52
C.2.4. Jalan, Irigasi, dan Jaringan	53
C.2.5. Aset Tetap Lainnya	53
C.2.6. Konstruksi Dalam Pengerjaan	54
C.2.7. Akumulasi Penyusutan Aset Tetap	55
C.3. Aset Lain-lain	54
C.3.1. Akumulasi Penyusutan Aset lain nya	59
C.4. Utang Kepada Pihak Ketiga	60
C.5. Ekuitas	60
D. Penjelasan Atas Pos-Pos Laporan Operasional	61
D.1. Pendapatan Negara Bukan Pajak	61
D.2. Beban Pegawai	62
D.3. Beban Barang dan Jasa	63
D.5. Beban Pemeliharaan	64
D.6. Beban Perjalanan Dinas	65
D.7. Beban Penyusutan dan Amortisasi	65
D.8. Surplus/ Defisit dari Kegiatan Operasional	66
E. Penjelasan Atas Pos-Pos Perubahan Ekuitas	68
E.1. Ekuitas Awal	68
E.2. Surplus/Defisit LO	68
E.3. Transaksi Antar Entitas	69

E.3.1 Diterima dari Entitas Lain(DDEL)/Ditagihkan ke Entitas Lain (DKEL)	69
E.4 Ekuitas Akhir	70
F. Pengungkapan-Pengungkapan Lainnya	71
F.1. Pengungkapan Lain-Lain	71
F.1.1 Pengelola Keuangan Balai POM di Pangkalpinang	72
F.1.2 Rekening Pemerintah	72
F.1.3 Alat Gelas Kualitatif	60
F.1.4 Barang bukti	72
F.1.5 Ralat SPM untuk Ketidaksesuain Kode Akun	72
F.1.6 Ketidaksesuaian Akun VS Kode Barang Aset Tetap	73
G. Lampiran dan Daftar	

Daftar Tabel

	Hlm	
Tabel 1	Laporan Realisasi Anggaran untuk Periode 31 Desember 2022 dan 2021	3
Tabel 2	Neraca Periode 31 Desember 2022 dan 2021	4
Tabel 3	Laporan Operasional Periode 31 Desember 2022 dan 2021	5
Tabel 4	Laporan Perubahan Ekuitas Periode 31 Desember 2022 dan 2021	6
Tabel 5	Perhitungan Penyisihan Piutang	15
Tabel 6	Penggolongan Masa Manfaat Aset Tetap	21
Tabel 7	Penggolongan Masa Manfaat Aset Tak Berwujud	23
Tabel 8	Capaian Output Strategis	25
Tabel 9	Rincian Laporan Perubahan Anggaran berdasarkan sumber pendapatan dan jenis belanja pada TA 2022	27
Tabel 10	Rincian Laporan Perubahan Anggaran berdasarkan Klasifikasi Rincian Output pada TA 2022	27
Tabel 11	Rincian Laporan Perubahan Anggaran berdasarkan Anggaran dan Program pada TA 2022	27
Tabel 12	Rincian Estimasi dan Realisasi Pendapatan	28
Tabel 13	Rincian Anggaran dan Realisasi Belanja	30
Tabel 14	Perbandingan Realisasi Belanja per 31 Desember 2022 dan 2021	31
Tabel 15	Perbandingan Belanja Pegawai per 31 Desember 2022 dan 2021	32
Tabel 16	Perbandingan Belanja Barang per 31 Desember 2022 dan 2021	33
Tabel 17	Rincian Belanja Barang untuk Penanganan Pandemi Covid 19 Per 31 Desember 2022	35
Tabel 18	Perbandingan Realisasi Belanja Modal Per 31 Desember 2022 dan 2021	36
Tabel 19	Perbandingan Realisasi Belanja Modal Peralatan dan Mesin Per 31 Desember 2022 dan 2021	36
Tabel 20	Rincian Realisasi Belanja Modal Peralatan dan Mesin TA 2022	37
Tabel 21	Perbandingan Realisasi Belanja Penambahan Nilai Peralatan dan Mesin Per 31 Desember 2022 dan 2021	38
Tabel 22	Perbandingan Realisasi Belanja Modal Gedung dan Bangunan per 31 Desember 2022 dan 2021	38
Tabel 23	Perbandingan Realisasi Belanja Modal Lain nya	39
Tabel 24	Rincian Daftar Belanja Modal Lain nya	39
Tabel 25	Rincian Kas Per 31 Desember 2022 dan 2021	40
Tabel 26	Rincian Kas lain nya dan Setara Kas Per 31 Desember 2022 dan 2021	41
Tabel 27	Rincian Persediaan	41
Tabel 28	Rincian Persediaan Kondisi Usang Per 31 Desember 2022 dan 2021	42
Tabel 29	Rincian Tanah Per 31 Desember 2022 dan 2021	43
Tabel 30	Rincian Peralatan dan Mesin Per 31 Desember 2022 dan 2021	43
Tabel 31	Rincian Pembelian Peralatan dan Mesin Per 31 Desember 2022 dan 2021	44
Tabel 32	Rincian Gedung dan Bangunan Per 31 Desember 2022 dan 2021	46
Tabel 33	Rincian Saldo Jalan, Irigasi, dan Jaringan	47
Tabel 34	Rincian Saldo Aset Lain nya	47
Tabel 35	Rincian Akumulasi Penyusutan Aset Tetap Per 31 Desember 2022 dan 2021	48
Tabel 36	Rincian Utang Kepada Pihak Ketiga Per 31 Desember 2022	49
Tabel 37	Rincian Utang yang belum di tagihkan Per 31 Desember 2022 dan 2021	50
Tabel 38	Rincian Pendapatan Negara Bukan Pajak Per 31 Desember 2022 dan 2021	51
Tabel 39	Rincian Beban Pegawai Per 31 Desember 2022 dan 2021	52
Tabel 40	Rincian Beban Persediaan Per 31 Desember 2022 dan 2021	52
Tabel 41	Rincian Beban Barang dan Jasa Per 31 Desember 2022 dan 2021	53
Tabel 42	Rincian Beban Pemeliharaan Per 31 Desember 2022 dan 2021	54
Tabel 43	Rincian Beban Perjalanan Dinas Per 31 Desember 2022 dan 2021	54
Tabel 44	Rincian Beban Penyusutan dan Amortisasi Per 31 Desember 2022 dan 2021	54
Tabel 45	Rincian Surplus / Defisit dari Kegiatan Operasional Per 31 Desember 2022 dan 2021	55
Tabel 46	Rincian Nilai Transaksi Antar Entitas Per 31 Desember 2022 dan 2021	56

Tabel 47	Transfer Masuk PPPOMN Per 31 Desember 2022 dan 2021 Per 31 Desember 2022	56
Tabel 48	Rincian Transfer Masuk PPPOMN Per 31 Desember 2022 dan 2021 Per 31 Desember 2022 dan 2021	57
Tabel 49	Rincian DDEL/DKEL	57
Tabel 50	Rincian Nomor Rekening Bendahara Balai POM Pangkalpinang	60
Tabel 51	Uraian Barang Per 31 Desember 2022	61
Tabel 52	Rincian Akun 536111 yang akan diralat	63

DAFTAR LAMPIRAN

1. Daftar Laporan Realisasi Anggaran (LRA) Aplikasi
2. Neraca (Aplikasi)
3. Laporan Operasional (LO) Aplikasi
4. Laporan Perubahan Ekuitas (LPE) Aplikasi
5. Neraca Percobaan Awal (Aplikasi)
6. Neraca Percobaan AkruaI (Aplikasi)
7. Laporan Realisasi Belanja dan Pengembalian (Aplikasi)
8. Laporan Realisasi Pendapatan dan Pengembalian (Aplikasi)
9. LPJ Bendahara Desember 2022
10. Laporan Barang Milik Negara
11. Laporan Persediaan
12. Laporan Persediaan Usang
13. SHR
14. Lampiran Lain-lain

**Laporan Keuangan Balai POM di Pangkalpinang Tahun Anggaran 2022
(Unaudited)**

RINGKASAN LAPORAN KEUANGAN

	<p>Laporan Keuangan Balai Pengawas Obat dan Makanan di Pangkalpinang Tahun Anggaran 2022 ini telah disusun dan disajikan sesuai dengan Peraturan Pemerintah Nomor 71 Tahun 2010 tentang Standar Akuntansi Pemerintahan (SAP) beserta perubahannya dan berdasarkan kaidah-kaidah pengelolaan keuangan yang sehat di lingkungan pemerintahan. Laporan Keuangan ini meliputi:</p> <p>1. LAPORAN REALISASI ANGGARAN</p> <p>Laporan Realisasi Anggaran menggambarkan perbandingan antara anggaran dengan realisasinya, yang mencakup unsur-unsur Pendapatan-LRA dan Belanja selama periode 1 Januari sampai dengan 31 Desember 2022.</p> <p>Realisasi Pendapatan Negara pada Tahun Anggaran 2022 adalah berupa Pendapatan Negara Bukan Pajak sebesar Rp362.590.204,00 atau mencapai 476,37 persen dari estimasi Pendapatan-LRA sebesar Rp76.115.000,00.</p> <p>Realisasi Belanja Negara pada Tahun Anggaran 2022 adalah sebesar Rp18.477.261,532 atau mencapai 99,67 persen dari alokasi anggaran sebesar Rp18.537.707.000,00.</p>
	<p>2. NERACA</p> <p>Neraca menggambarkan posisi keuangan entitas mengenai aset, kewajiban, dan ekuitas per 31 Desember 2022.</p> <p>Nilai Aset per 31 Desember 2022 dicatat dan disajikan sebesar Rp20.844.879.647,00 yang terdiri dari: Aset Lancar sebesar Rp1.670.507.659,00 dan Aset Tetap (netto) sebesar Rp19.174.371.988,00.</p> <p>Nilai Kewajiban dan Ekuitas masing-masing sebesar Rp48.098.031,00 dan Rp20.796.781.616,00.</p>

**Laporan Keuangan Balai POM di Pangkalpinang Tahun Anggaran 2022
(Unaudited)**

	<p>3. LAPORAN OPERASIONAL</p> <p>Laporan Operasional menyajikan berbagai unsur pendapatan-LO, beban, surplus/defisit dari operasi, surplus/defisit dari kegiatan non operasional, surplus/defisit sebelum pos luar biasa, pos luar biasa, dan surplus/defisit-LO, yang diperlukan untuk penyajian yang wajar.</p> <p>Pendapatan-LO untuk periode sampai dengan 31 Desember 2022 adalah sebesar Rp348.198.543,00, sedangkan jumlah beban dari kegiatan operasional adalah sebesar Rp18.832.023.557,00, sehingga terdapat Defisit dari Kegiatan Operasional senilai Rp18.483.825,014,00. Defisit Kegiatan Non Operasional sebesar Rp120.305.664,00 sehingga entitas mengalami Defisit-LO sebesar Rp18.604.130.678,00.</p>
	<p>4. LAPORAN PERUBAHAN EKUITAS</p> <p>Laporan Perubahan Ekuitas menyajikan informasi kenaikan atau penurunan ekuitas tahun pelaporan dibandingkan dengan tahun sebelumnya. Ekuitas pada tanggal 1 Januari 2022 adalah sebesar Rp24.300.691.933,00 dikurangi Defisit-LO sebesar Rp18.604.130.678,00 ditambah dengan koreksi – koreksi sebesar Rp271.468.260,00 dan transaksi antar entitas sebesar Rp15.371.688.621,00 sehingga Ekuitas entitas pada tanggal 31 Desember 2022 adalah sebesar Rp20.796.781.616,00.</p>
	<p>5. CATATAN ATAS LAPORAN KEUANGAN</p> <p>Catatan atas Laporan Keuangan (CaLK) menyajikan informasi tentang penjelasan atau daftar terinci atau analisis atas nilai suatu pos yang disajikan dalam Laporan Realisasi Anggaran, Neraca, Laporan Operasional, dan Laporan Perubahan Ekuitas. Termasuk pula dalam CaLK adalah penyajian informasi yang</p>

**Laporan Keuangan Balai POM di Pangkalpinang Tahun Anggaran 2022
(Unaudited)**

	<p>diharuskan dan dianjurkan oleh Standar Akuntansi Pemerintahan serta pengungkapan-pengungkapan lainnya yang diperlukan untuk penyajian yang wajar atas laporan keuangan. Dalam penyajian Laporan Realisasi Anggaran untuk periode yang berakhir pada 31 Desember 2022 disusun dan disajikan berdasarkan basis kas. Sedangkan Neraca, Laporan Operasional, dan Laporan Perubahan Ekuitas untuk Tahun 2022 disusun dan disajikan dengan menggunakan basis Akrual.</p>
--	---

*Laporan Keuangan Balai POM di Pangkalpinang Tahun Anggaran 2022
(Unaudited)*

I. LAPORAN REALISASI ANGGARAN

**BALAI PENGAWAS OBAT DAN MAKANAN DI PANGKALPINANG
LAPORAN REALISASI ANGGARAN
UNTUK PERIODE YANG BERAKHIR PADA 31 DESEMBER 2022 DAN 2021**

(Dalam Rupiah)

URAIAN	CATATAN	TH 2022				TH 2021
		ANGGARAN	REALISASI	REALISASI DI ATAS (Di Bawah)	%	REALISASI
PENDAPATAN						
Penerimaan Negara Bukan Pajak	B.1	76.115.000	362.590.204	286.475.204	476,37	11.652.996
JUMLAH PENDAPATAN		76.115.000	362.590.204	286.475.204	476,37	11.652.996
BELANJA	B.2					
Belanja Pegawai	B.3	6.250.000.000	6.224.532.944	-25.467.056	99,59	7.076.756.628
Belanja Barang	B.4	9.359.367.000	9.325.208.397	-34.158.603	99,64	8.847.294.434
Belanja Modal	B.5	2.928.340.000	2.927.520.191	-819.809	99,97	4.393.454.485
JUMLAH BELANJA		18.537.707.000	18.477.261.532	-60.445.468	99,67	20.317.505.547

Pangkalpinang, 2 Mei 2023

Kepala Balai POM di Pangkalpinang,



Sofiyani Chandrawati Anwar, S.Si., Apt., M.Si

NIP. 19710530 199903 2 001

**Laporan Keuangan Balai POM di Pangkalpinang Tahun Anggaran 2022
(Unaudited)**

II. NERACA

**BALAI PENGAWAS OBAT DAN MAKANAN DI PANGKALPINANG
NERACA
PER 31 DESEMBER 2022 DAN 2021**

(Dalam Rupiah)

URAIAN	CATATAN	2022	2021
ASET			
ASET LANCAR			
Persediaan	C.1.1	1,670,507,659.	2,258,831,473
JUMLAH ASET LANCAR		1,670,507,659.	2,258,831,473
ASET TETAP			
Tanah	C.2.1	3,202,708,111.	3,202,708,111
Peralatan dan Mesin	C.2.2	51,725,053,208.	52,571,855,124
Gedung dan Bangunan	C.2.3	7,684,866,250.	7,640,566,250
Jalan, Irigasi dan Jaringan	C.2.4	132,668,710.	132,668,710
Aset Tetap Lainnya	C.2.5	58,912,300.	58,912,300
Konstruksi Dalam Pengerjaan	C.2.6	20,900,000.	0
AKUMULASIPENYUSUTAN	C.2.7	(43,650,736,591)	(41,521,670,664)
JUMLAH ASET TETAP		19,174,371,988.	22,085,039,831
JUMLAH ASET		20,844,879,647.	24,343,871,304
KEWAJIBAN			
KEWAJIBAN JANGKA PENDEK			
Utang kepada Pihak Ketiga	C.3.1	48,098,031.	43,179,371
JUMLAH KEWAJIBAN JANGKA PENDEK		48,098,031.	43,179,371
JUMLAH KEWAJIBAN		48,098,031.	43,179,371
EKUITAS			
EKUITAS			
Ekuitas	C.4	20,796,781,616.	24,300,691,933
JUMLAH EKUITAS		20,796,781,616.	24,300,691,933
JUMLAH EKUITAS		20,796,781,616.	24,300,691,933
JUMLAH KEWAJIBAN DAN EKUITAS		20,844,879,647	24,343,871,304

Pangkalpinang, 2 Mei 2023

Kepala Balai POM di Pangkalpinang,



Sofiyani Chandrawati Anwar, S.Si., Apt., M.Si

NIP. 19710530 199903 2 001

*Laporan Keuangan Balai POM di Pangkalpinang Tahun Anggaran 2022
(Unaudited)*

III. LAPORAN OPERASIONAL

**BALAI PENGAWAS OBAT DAN MAKANAN DI PANGKALPINANG
LAPORAN OPERASIONAL
UNTUK PERIODE YANG BERAKHIR PADA 31 DESEMBER 2022 DAN 2021**

(Dalam Rupiah)

URAIAN	CATATAN	2022	2021
KEGIATAN OPERASIONAL			
PENDAPATAN OPERASIONAL			
Pendapatan Negara Bukan Pajak Lainnya	D.1	348,198,543.	529,492.
Jumlah Pendapatan Negara Bukan Pajak		348,198,543.	529,492.
BEBAN OPERASIONAL			
Beban Pegawai	D.2	6,224,532,944.	7,031,206,775.
Beban Persediaan	D.3	1,168,843,402.	965,850,233.
Beban Barang dan Jasa	D.4	4,387,110,387.	4,520,479,501.
Beban Pemeliharaan	D.5	1,585,551,439.	1,324,943,073.
Beban Perjalanan Dinas	D.6	2,559,310,390.	1,859,800,820.
Beban Penyusutan dan Amortisasi	D.7	2,906,674,995.	3,422,739,470.
JUMLAH BEBAN		18,832,023,557.	19,125,019,872.
SURPLUS/DEFISIT DARI KEGIATAN OPERASIONAL		(18,483,825,014.)	(19,124,490,380.)
KEGIATAN NON OPERASIONAL			
SURPLUS/DEFISIT PELEPASAN ASET NON LANCAR			
Pendapatan Pelepasan Aset Non Lancar	D.8	(1,923,079.)	888,888.
Pendapatan Pelepasan Aset Non Lancar		0.	888,888.
Beban Pelepasan Aset Non Lancar		1,923,079.	0.
SURPLUS/DEFISIT DARI KEGIATAN NON OPERASIONAL LAINNYA		(118,382,585.)	(53,732,593.)
Pendapatan dari Kegiatan Non Operasional Lainnya		14,391,661.	10,234,616.
Beban dari Kegiatan Non Operasional Lainnya		132,774,246.	63,967,209.
JUMLAH SURPLUS/DEFISIT DARI KEGIATAN NON OPERASIONAL		(120,305,664.)	(52,843,705.)
SURPLUS/DEFISIT SEBELUM POS LUAR BIASA		(18,604,130,678.)	(19,177,334,085.)
SURPLUS/DEFISIT - LO		(18,604,130,678.)	(19,177,334,085.)

Pangkalpinang, 2 Mei 2023

Kepala Balai POM di Pangkalpinang,



Sofiyani Chandrawati Anwar, S.Si., Apt., M.Si

NIP. 19710530 199903 2 001

*Laporan Keuangan Balai POM di Pangkalpinang Tahun Anggaran 2022
(Unaudited)*

IV. LAPORAN PERUBAHAN EKUITAS

**BALAI PENGAWAS OBAT DAN MAKANAN DI PANGKALPINANG
LAPORAN PERUBAHAN EKUITAS
UNTUK PERIODE YANG BERAKHIR PADA 31 DESEMBER 2022 DAN 2021**

(Dalam Rupiah)

URAIAN	CATATAN	2022	2021
EKUITAS AWAL	E.1	24,300,691,933	23,101,208,939
SURPLUS/DEFISIT LO	E.2	(18,604,130,678)	(19,177,334,085)
DAMPAK KUMULATIF PERUBAHAN KEBIJAKAN AKUNTANSI	E.3		
KOREKSI YANG MENAMBAH/MENGURANGI EKUITAS	E.4		
Koreksi Nilai Aset Non Revaluasi	E.4.1	(271,468,260)	(2,400,000)
JUMLAH KOREKSI YANG MENAMBAH/MENGURANGI ENTITAS		(271,468,260)	(2,400,000)
TRANSAKSI ANTAR ENTITAS	E.5	15,371,688,621	20,379,217,079
KENAIKAN/PENURUNAN EKUITAS		(3,503,910,317)	1,201,882,994
EKUITAS AKHIR	E.6	20,796,781,616	24,303,091,933

Pangkalpinang, 2 Mei 2023

Kepala Balai POM di Pangkalpinang,



Sofiyani Chandrawati Anwar, S.Si., Apt., M.Si

NIP. 19710530 199903 2 001

A. PENJELASAN UMUM

A.1. Profil dan Kebijakan Teknis Balai Pengawas Obat dan Makanan di Pangkalpinang

*Dasar Hukum
Entitas dan
Rencana
Strategis*

Berdasarkan Peraturan Presiden Nomor 80 Tahun 2017 tentang Badan Pengawas Obat dan Makanan sesuai:

Pasal 33

- (1) Untuk melaksanakan tugas teknis operasional dan/atau tugas teknis penunjang di lingkungan BPOM dapat dibentuk unit pelaksana teknis.
- (2) Unit pelaksana teknis dipimpin oleh kepala unit pelaksana teknis.

Pasal 34

Pembentukan unit pelaksana teknis sebagaimana: dimaksud dalam Pasal 33 ditetapkan oleh Kepala setelah mendapat persetujuan tertulis dari menteri yang menyelenggarakan urusan pemerintahan di bidang aparatur negara.

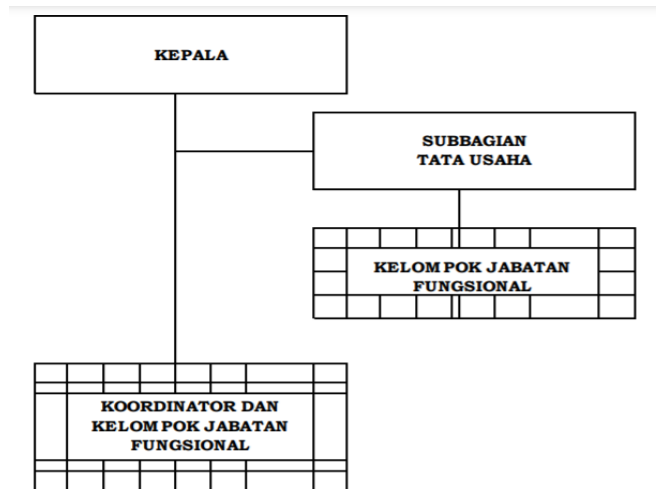
Untuk melaksanakan ketentuan Pasal 34 Peraturan Presiden Nomor 80 Tahun 2017 tentang Badan Pengawas Obat dan Makanan dan Peraturan Badan Pengawas Obat dan Makanan Nomor 22 Tahun 2020 tentang Organisasi dan Tata Kerja Unit Pelaksana Teknis di Lingkungan Badan Pengawas Obat dan Makanan.

Unit Pelaksana Teknis di lingkungan Badan Pengawas Obat dan Makanan yang selanjutnya disingkat UPT BPOM adalah satuan kerja yang bersifat mandiri yang melaksanakan tugas teknis operasional tertentu dan/atau tugas teknis penunjang tertentu di bidang pengawasan obat dan makanan.

Dalam melaksanakan tugasnya, UPT BPOM menyelenggarakan fungsi:

**Laporan Keuangan Balai POM di Pangkalpinang Tahun Anggaran 2022
(Unaudited)**

- a. penyusunan rencana, program, dan anggaran di bidang pengawasan Obat dan Makanan;
- b. pelaksanaan pemeriksaan fasilitas produksi Obat dan Makanan;
- c. pelaksanaan pemeriksaan fasilitas distribusi Obat dan Makanan dan fasilitas pelayanan kefarmasian;
- d. pelaksanaan sertifikasi produk dan fasilitas produksi dan
- e. distribusi Obat dan Makanan;
- f. pelaksanaan sampling Obat dan Makanan; f. pelaksanaan pemantauan label dan iklan Obat dan Makanan;
- g. pelaksanaan pemantauan label dan iklan Obat dan Makanan;
- h. pelaksanaan pengujian rutin Obat dan Makanan;
- i. pelaksanaan pengujian Obat dan Makanan dalam rangka investigasi dan penyidikan;
- j. pelaksanaan cegah tangkal, intelijen dan penyidikan terhadap pelanggaran ketentuan peraturan perundangundangan di bidang pengawasan Obat dan Makanan;
- k. pelaksanaan pemantauan peredaran Obat dan Makanan melalui siber;
- l. pengelolaan komunikasi, informasi, edukasi, dan pengaduan masyarakat di bidang pengawasan Obat dan Makanan;
- m. pelaksanaan kerja sama di bidang pengawasan Obat dan Makanan;
- n. pelaksanaan pemantauan, evaluasi, dan pelaporan di bidang pengawasan Obat dan Makanan;
- o. pelaksanaan urusan tata usaha dan rumah tangga; dan
- p. pelaksanaan fungsi lain yang diberikan oleh Kepala Badan.



Rencana strategis Balai Pengawas Obat dan Makanan di Pangkalpinang memuat visi dan misi, tujuan, sasaran strategis, kebijakan, strategi, program, dan kegiatan pembangunan sesuai tugas dan fungsi Balai Pengawas Obat dan Makanan di Pangkalpinang untuk mencapai sasaran pembangunan nasional dan program prioritas Presiden.

Visi Balai Pengawas Obat dan Makanan di Pangkalpinang 2020-2024

Obat dan Makanan aman, bermutu, dan berdaya saing untuk mewujudkan Indonesia maju yang berdaulat, mandiri, dan berkepribadian berlandaskan gotong royong.

Misi Balai Pengawas Obat dan Makanan di Pangkalpinang 2020-2024

1. Membangun SDM unggul terkait Obat dan Makanan dengan mengembangkan kemitraan bersama seluruh komponen bangsa dalam rangka peningkatan kualitas manusia Indonesia.
2. Memfasilitasi percepatan pengembangan dunia usaha Obat dan Makanan dengan keberpihakan terhadap UMKM dalam rangka

membangun struktur ekonomi yang produktif dan berdaya saing untuk kemandirian bangsa.

3. Meningkatkan efektivitas pengawasan Obat dan Makanan serta penindakan kejahatan Obat dan Makanan melalui sinergi pemerintah pusat dan daerah dalam kerangka Negara Kesatuan guna perlindungan bagi segenap bangsa dan memberikan rasa aman pada seluruh warga.
4. Pengelolaan pemerintahan yang bersih, efektif, dan terpercaya untuk memberikan pelayanan publik yang prima di bidang Obat dan Makanan.

A.2. Pendekatan Penyusunan Laporan Keuangan

*Pendekatan
Penyusunan
Laporan
Keuangan*

Laporan Keuangan Tahun Anggaran 2022 ini merupakan laporan yang mencakup seluruh aspek keuangan yang dikelola oleh Balai Pengawas Obat dan Makanan di Pangkalpinang. Laporan Keuangan ini dihasilkan melalui Aplikasi Keuangan Tingkat Instansi (SAKTI) melalui Modul GL dan Pelaporan yang memuat keseluruhan proses yang terkait dengan akuntansi dan pelaporan.

SAKTI merupakan integrasi dari berbagai aplikasi yang telah digunakan oleh Satuan Kerja (Satker). Selain integrasi aplikasi SAKTI juga dirancang berdasarkan proses bisnis SPAN yang baru. Proses Bisnis tersebut dituangkan dalam beberapa modul. Beberapa modul SPAN yang ada di SAKTI adalah:

1. Modul Penganggaran
2. Modul Komitmen
3. Modul Pembayaran
4. Modul Bendahara
5. Modul Persediaan
6. Modul Aset Tetap
7. Modul Pelaporan
8. Modul Administrator
9. Modul Piutang.

Saat ini satker menggunakan sekitar 9 (sembilan) aplikasi dalam pelaksanaan anggaran. Penggunaan aplikasi-aplikasi tersebut tidak jarang harus melakukan input data yang sama secara manual dan berulang-ulang. Kondisi ini tidak efektif dan menyita banyak waktu dalam melakukan pekerjaan administratif.

Melalui SAKTI, aplikasi-aplikasi tersebut akan mengakses database yang sama (single database) sehingga menghindari duplikasi data dan mengurangi pekerjaan administratif.

Basis

Akuntansi

A.3. Basis Akuntansi

Balai POM di Pangkalpinang menerapkan basis akrual dalam penyusunan dan penyajian Neraca, Laporan Operasional, dan Laporan Perubahan Ekuitas serta basis kas untuk penyusunan dan penyajian Laporan Realisasi Anggaran. Basis akrual adalah basis akuntansi yang mengakui pengaruh transaksi dan peristiwa lainnya pada saat transaksi dan peristiwa itu terjadi tanpa memperhatikan saat kas atau setara kas diterima atau dibayarkan. Sedangkan basis kas adalah basis akuntansi yang mengakui pengaruh transaksi atau peristiwa lainnya pada saat kas atau setara kas diterima atau dibayar. Hal ini sesuai dengan Standar Akuntansi Pemerintahan (SAP) yang telah ditetapkan dengan Peraturan Pemerintah Nomor 71 Tahun 2010 tentang Standar Akuntansi Pemerintahan beserta perubahannya.

A.4. Dasar Pengukuran

Dasar

Pengukuran

Pengukuran adalah proses penetapan nilai uang untuk mengakui dan memasukkan setiap pos dalam laporan keuangan. Dasar pengukuran yang diterapkan Balai POM di Pangkalpinang dalam penyusunan Laporan Keuangan adalah dengan menggunakan nilai perolehan historis. Aset dicatat sebesar pengeluaran/penggunaan sumber daya ekonomi atau sebesar nilai wajar dari imbalan yang diberikan untuk memperoleh aset tersebut. Kewajiban dicatat sebesar nilai wajar sumber daya ekonomi yang digunakan pemerintah untuk memenuhi kewajiban yang bersangkutan.

Pengukuran pos-pos laporan keuangan menggunakan mata uang rupiah. Transaksi yang menggunakan mata uang asing ditranslasi terlebih dahulu dan dinyatakan dalam mata uang rupiah.

A.5. Kebijakan Akuntansi

*Kebijakan
Akuntansi*

Penyusunan dan penyajian Laporan Tahun Anggaran 2022 telah mengacu pada Standar Akuntansi Pemerintahan (SAP). Kebijakan akuntansi merupakan prinsip-prinsip, dasar-dasar, konvensi-konvensi, aturan-aturan, dan praktik-praktik spesifik yang dipilih oleh suatu entitas pelaporan dalam penyusunan dan penyajian laporan keuangan.

Kebijakan akuntansi yang diterapkan dalam laporan keuangan ini adalah merupakan kebijakan yang ditetapkan oleh Kementerian Keuangan dan Badan POM. Disamping itu dalam penyusunannya telah diterapkan kaidah-kaidah pengelolaan keuangan yang sehat di lingkungan pemerintahan. Kebijakan akuntansi yang digunakan dalam penyusunan Laporan Keuangan Balai POM di Pangkalpinang sesuai Standar Akuntansi Pemerintahan (SAP) adalah sebagai berikut:

*Pendapatan-
LRA*

(1) Pendapatan-LRA

- Pendapatan-LRA diakui pada saat kas diterima pada Kas Umum Negara (KUN).
- Akuntansi pendapatan-LRA dilaksanakan berdasarkan azas bruto, yaitu dengan membukukan penerimaan bruto, dan tidak mencatat jumlah nettonya (setelah dikompensasikan dengan pengeluaran).
- Pendapatan-LRA disajikan menurut klasifikasi sumber pendapatan.

Laporan Keuangan Balai POM di Pangkalpinang Tahun Anggaran 2022 (Unaudited)

Pendapatan-LO (2) Pendapatan – LO

- Pendapatan-LO adalah hak pemerintah pusat yang diakui sebagai penambah ekuitas dalam periode tahun anggaran yang bersangkutan dan tidak perlu dibayar kembali.
- Pendapatan-LO diakui pada saat timbulnya hak atas pendapatan dan/atau pendapatan direalisasikan, yaitu adanya aliran masuk sumber daya ekonomi.
- Akuntansi pendapatan – LO dilaksanakan berdasarkan azas bruto, yaitu dengan membukukan penerimaan bruto, dan tidak mencatat jumlah nettonya (setelah dikompensasikan dengan pengeluaran).
- Pendapatan disajikan menurut klasifikasi sumber pendapatan.

Belanja

(3) Belanja

- Belanja diakui pada saat terjadi pengeluaran kas dari Kas Umum Negara (KUN).
- Khusus pengeluaran melalui bendahara pengeluaran, pengakuan belanja terjadi pada saat pertanggungjawaban atas pengeluaran tersebut disahkan oleh Kantor Pelayanan Perbendaharaan Negara (KPPN).
- Belanja disajikan menurut klasifikasi ekonomi/jenis belanja dan selanjutnya klasifikasi berdasarkan program akan diungkapkan dalam Catatan atas Laporan Keuangan

Beban

(4) Beban

- Beban adalah penurunan manfaat ekonomi atau potensi jasa dalam periode pelaporan yang menurunkan ekuitas, yang dapat berupa pengeluaran atau konsumsi aset atau timbulnya kewajiban.
- Beban diakui pada saat timbulnya kewajiban; terjadinya konsumsi aset; terjadinya penurunan manfaat ekonomi atau

potensi jasa.

- Beban disajikan menurut klasifikasi ekonomi/jenis belanja dan selanjutnya klasifikasi berdasarkan program akan diungkapkan dalam Catatan atas Laporan Keuangan.

Aset

(5) Aset

Aset diklasifikasikan menjadi Aset Lancar, Aset Tetap dan Aset Lainnya.

Aset Lancar

a. Aset Lancar

Kas disajikan di neraca dengan menggunakan nilai nominal. Kas dalam bentuk valuta asing disajikan di neraca dengan menggunakan kurs tengah BI pada tanggal neraca.

- Piutang diakui apabila memenuhi kriteria sebagai berikut:
 - a) Piutang yang timbul dari Tuntutan Perbendaharaan/Ganti Rugi apabila telah timbul hak yang didukung dengan Surat Keterangan Tanggung Jawab Mutlak dan/atau telah dikeluarkannya Surat Keputusan yang mempunyai kekuatan hukum tetap;
 - b) Piutang yang timbul dari perikatan diakui apabila terdapat peristiwa yang menimbulkan hak tagih dan didukung dengan naskah perjanjian yang menyatakan hak dan kewajiban secara jelas serta jumlahnya bisa diukur dengan andal.
- Piutang disajikan dalam neraca pada nilai yang dapat direalisasikan (*net realizable value*). Hal ini diwujudkan dengan membentuk penyisihan piutang tak tertagih. Penyisihan tersebut didasarkan atas kualitas piutang yang ditentukan berdasarkan jatuh tempo dan upaya penagihan yang dilakukan pemerintah. Kualitas piutang didasarkan pada kondisi masing-masing piutang pada tanggal pelaporan sesuai dengan Peraturan Menteri

**Laporan Keuangan Balai POM di Pangkalpinang Tahun Anggaran 2022
(Unaudited)**

Keuangan Nomor 207/PMK.06/2019 tentang Perubahan atas Peraturan Menteri Keuangan Nomor 69/PMK.06/2014 tentang Penentuan Kualitas Piutang dan Pembentukan Penyisihan Piutang Tidak Tertagih pada Kementerian Negara/Lembaga dan Bendahara Umum Negara. Perhitungan penyisihannya adalah sebagai berikut:

Tabel 1
Kriteria Kualitas Piutang

kualitas piutang	Uraian	Penyisihan
Lancar	Belum dilakukan pelunasan s.d. Tanggal jatuh tempo	0.5%
Kurang Lancar	Satu bulan terhitung sejak tanggal surat Tagihan Pertama tidak dilakukan pelunasan	10%
Diragukan	Satu bulan terhitung sejak tanggal surat Tagihan Kedua tidak dilakukan pelunasan	50%
Macet	Satu bulan terhitung sejak tanggal surat Tagihan Ketiga tidak dilakukan pelunasan Piutang telah diserahkan kepada Panitia Urusan Piutang Negara/DJKN	100%

- Tuntutan Perbedaharaan/ Ganti Rugi (TP/TGR) yang akan jatuh tempo 12 (dua belas) bulan setelah tanggal nera a disajikan sebagai Bagian Lancar TP/TGR.
- Persediaan merupakan aset yang berupa:
 1. Barang atau perlengkapan (*supplies*) yang digunakan dalam rangka kegiatan operasional pemerintah, contoh:
 - Barang Habis Pakai seperti Alat Tulis Kantor, Barang Cetak (leaflet, brosur dll), Reagensia, Suku Cadang, Baku Pembanding;
 - Barang Tak Habis Pakai seperti Alat Gelas (*Glassware*); dan
 - Barang Bekas Pakai seperti komponen bekas.

2. Bahan atau perlengkapan (*supplies*) yang akan digunakan dalam proses produksi, contoh : bahan baku untuk pembuatan baku pembanding.
3. Barang dalam proses produksi yang dimaksudkan untuk digunakan dalam mendukung kegiatan pemerintah, untuk dijual atau untuk diserahkan kepada masyarakat, contoh: baku pembanding yang masih dalam proses produksi. Yang dimaksud dengan barang dalam proses produksi adalah barang yang masih dalam proses pengujian sampai proses pengemasan.
4. Barang yang disimpan untuk dijual atau diserahkan kepada masyarakat dalam rangka kegiatan pemerintahan.

Sesuai dengan Perka Badan POM No. 12 tahun 2017 tentang Kebijakan Akuntansi Di Lingkungan Badan Pengawas Obat dan Makanan dikecualikan sebagai Persediaan berupa Arsip Sampel di Lingkungan Badan POM karena merupakan item yang diperoleh atau dibeli dalam satu rangkaian pengujian suatu produk yang sebagian item disimpan untuk keperluan dokumentasi (*retain sample*). Oleh karena Arsip Sampel tersebut bukan merupakan barang atau perlengkapan yang memiliki nilai ekonomis untuk digunakan/dikonsumsi dalam rangka kegiatan operasional entitas atau untuk dijual/diserahkan ke masyarakat, maka Arsip Sampel tidak memenuhi kriteria pengakuan sebagai Persediaan dan dicatat sebagai Beban pada saat perolehannya. Namun untuk menjaga tata kelola yang baik, maka Arsip Sampel agar dibukukan ulang dalam catatan manual sebagai bentuk pertanggungjawaban secara manajerial.

Persediaan disajikan sebesar :

1. Biaya perolehan apabila diperoleh dengan pembelian.
Biaya perolehan persediaan meliputi:

- Harga pembelian;
 - Biaya pengangkutan;
 - Biaya penanganan;
 - Biaya lainnya yang secara langsung dapat dibebankan pada perolehan persediaan termasuk pajak.
- Hal yang mengurangi biaya perolehan persediaan:
- Potongan harga;
 - Rabat dan lainnya yang serupa.
2. Nilai Wajar digunakan apabila persediaan diperoleh dari cara lain seperti donasi yang tidak diperoleh harga perolehannya. Nilai wajar yang dimaksud dapat menggunakan harga pasar atau estimasi yang ditentukan oleh Badan POM, sesuai dengan Pernyataan Standar Akuntansi Pemerintah No 5 Akuntansi Persediaan.
- Persediaan alat gelas laboratorium adalah peralatan laboratorium yang terbuat dari kaca, plastik atau bahan lainnya yang digunakan untuk keperluan laboratorium. Alat gelas yang diakui sebagai persediaan meliputi:
 - a. Alat gelas berupa alat ukur kuantitatif diantaranya:
 - Alat gelas yang masih ada di gudang;
 - Alat gelas di laboratorium yang belum digunakan;
 - Alat gelas di laboratorium yang sudah digunakan dan masih dalam keadaan baik.
 - b. Alat gelas berupa alat ukur kualitatif diantaranya:
 - Alat gelas yang masih ada di gudang;
 - Alat gelas di laboratorium yang belum digunakan.
 - Pada tahun 2022, Sesuai PMK Nomor 22/PMK.05/2022 tentang Kebijakan Akuntansi Pemerintah Pusat, dalam mencatat Persediaan, Pemerintah menggunakan metode pencatatan Perpetual. Persediaan dinilai dengan menggunakan Metode First In First Out (FIFO),

dimana barang yang masuk terlebih dahulu dianggap sebagai barang yang pertama kali keluar. Dengan metode ini saldo persediaan dihitung berdasarkan harga perolehan masing-masing. Penilaian Persediaan menggunakan Metode FIFO diterapkan mulai tahun 2021 secara prospektif, setelah Pemerintah menerapkan Metode Harga Perolehan Terakhir pada tahun-tahun sebelumnya. Pengukuran pemakaian persediaan dihitung berdasarkan inventarisasi fisik (stock opname), yaitu dengan cara memperhitungkan saldo awal persediaan ditambah pembelian atau perolehan persediaan dikurangi dengan saldo akhir persediaan, yang hasilnya dikalikan nilai per unit sesuai dengan metode penilaian FIFO.

- Pengukuran pemakaian persediaan dihitung berdasarkan inventarisasi fisik (stock opname), yaitu dengan cara memperhitungkan saldo awal persediaan ditambah pembelian atau perolehan persediaan dikurangi dengan saldo akhir persediaan, yang hasilnya dikalikan nilai per unit sesuai dengan metode penilaian yang digunakan.

Aset Tetap

b. Aset Tetap

- Aset tetap meliputi seluruh aset berwujud yang dimanfaatkan oleh pemerintah maupun untuk kepentingan publik yang mempunyai masa manfaat lebih dari 1 (satu) tahun.
- Nilai aset tetap disajikan berdasarkan harga perolehan atau harga wajar.
- Pengakuan aset tetap didasarkan pada nilai satuan minimum kapitalisasi sebagai berikut:
 - a) Pengeluaran untuk per satuan peralatan dan mesin dan peralatan olah raga yang nilainya sama dengan atau lebih dari Rp1.000.000,00 (satu juta rupiah)
 - b) Pengeluaran untuk gedung dan bangunan yang nilainya

sama dengan atau lebih dari Rp25.000.000,00 (dua puluh lima juta rupiah)

- c) Pengeluaran yang nilainya tidak tercakup dalam batasan nilai minimum kapitalisasi tersebut diatas, diperlakukan sebagai beban kecuali pengeluaran untuk tanah, jalan/irigasi/jaringan, dan aset tetap lainnya berupa koleksi perpustakaan dan barang bercorak kesenian.
- Aset Tetap yang tidak digunakan dalam kegiatan operasional pemerintah yang disebabkan antara lain karena aus, ketinggalan jaman, tidak sesuai dengan kebutuhan organisasi yang makin berkembang, rusak berat, tidak sesuai dengan rencana umum tata ruang (RUTR), atau masa kegunaannya telah berakhir direklasifikasi ke Aset Lain-Lain pada pos Aset Lainnya.
- Aset tetap yang secara permanen dihentikan penggunaannya, dikeluarkan dari neraca pada saat ada usulan penghapusan dari entitas sesuai dengan ketentuan perundang-undangan di bidang pengelolaan BMN.

*Penyusutan
Aset Tetap*

c. Penyusutan Aset Tetap

- Penyusutan aset tetap adalah penyesuaian nilai sehubungan dengan penurunan kapasitas dan manfaat dari suatu aset tetap.
- Penyusutan aset tetap tidak dilakukan terhadap:
 - a. Tanah;
 - b. Konstruksi dalam Pengerjaan (KDP);
 - c. Aset Tetap yang dinyatakan hilang berdasarkan dokumen sumber sah atau dalam kondisi rusak berat dan/atau usang yang telah diusulkan kepada Pengelola Barang untuk dilakukan penghapusan.
- Penghitungan dan pencatatan Penyusutan Aset Tetap dilakukan setiap akhir semester tanpa memperhitungkan adanya nilai residu.

Laporan Keuangan Balai POM di Pangkalpinang Tahun Anggaran 2022 (Unaudited)

- Penyusutan Aset Tetap dilakukan dengan menggunakan metode garis lurus yaitu dengan mengalokasikan nilai yang dapat disusutkan dari Aset Tetap secara merata setiap semester selama Masa Manfaat.
- Masa manfaat aset tetap ditentukan dengan berpedoman Keputusan Menteri Keuangan Republik Indonesia Nomor 295/KMK.6/2019 tentang Tabel Masa Manfaat dalam rangka Penyusutan Barang Milik Negara berupa Aset Tetap pada Entitas Pemerintah Pusat. Secara umum tabel masa manfaat adalah sebagai berikut:

Tabel 2
Penggolongan Masa Manfaat Aset Tetap

Kelompok Aset Tetap	Masa Manfaat
Peralatan dan Mesin	2 s.d. 20 tahun
Gedung dan Bangunan	10 s.d. 50 tahun
Jalan, Jaringan dan Irigasi	5 s.d 40 tahun
Aset Tetap Lainnya (Alat Musik Modern)	4 tahun

Piutang Jangka Panjang

d. Piutang Jangka Panjang

- Piutang Jangka Panjang adalah piutang yang akan jatuh tempo atau akan direalisasikan lebih dari 12 bulan sejak tanggal pelaporan.
- Tagihan Tuntutan Perbendaharaan/Tuntutan Ganti Rugi (TP/TGR) dinilai berdasarkan nilai nominal dan disajikan sebesar nilai yang dapat direalisasikan.

Aset Lainnya

e. Aset Lainnya

- Aset Lainnya adalah aset pemerintah selain aset lancar, aset tetap, dan piutang jangka panjang. Termasuk dalam Aset Lainnya adalah aset tak berwujud, tagihan penjualan angsuran yang jatuh tempo lebih dari 12 (dua belas) bulan, aset kerjasama dengan pihak ketiga (kemitraan), dankas yang dibatasi penggunaannya.
- Aset Tak Berwujud (ATB) merupakan aset yang dapat diidentifikasi dan tidak mempunyai wujud fisik serta dimiliki untuk digunakan dalam menghasilkan barang atau jasa atau digunakan untuk tujuan lainnya termasuk hak atas kekayaan intelektual.
- Aset Tak Berwujud (ATB) disajikan sebesar nilai tercatat neto yaitu sebesar harga perolehan setelah dikurangi akumulasi amortisasi.
- Amortisasi ATB dengan masa manfaat terbatas dilakukan dengan metode garis lurus dan nilai sisa nihil. Sedangkan atas ATB dengan masa manfaat tidak terbatas tidak dilakukan amortisasi.
- Masa manfaat ATB ditentukan dengan berpedoman Keputusan Menteri Keuangan Nomor : 81/KM.6/2018 tentang Perubahan Atas Keputusan Menteri Keuangan Nomor : 620/KM.6/2015 tentang Masa Manfaat Dalam Rangka Amortisasi Barang Milik Negara berupa Aset Tak Berwujud pada Entitas Pemerintah Pusat. Di Badan POM Amortisasi yang ada yaitu Software Komputer dengan masa manfaat selama 4 tahun.
- Aset Lain-Lain berupa aset tetap pemerintah yang dihentikan dari penggunaan operasional entitas, disajikan sebesar harga perolehan dikurangi akumulasi penyusutan.

Kewajiban

(6) Kewajiban

- Kewajiban adalah utang yang timbul dari peristiwa masa lalu yang penyelesaiannya mengakibatkan aliran keluar sumber daya ekonomi pemerintah.
- Kewajiban pemerintah diklasifikasikan kedalam kewajiban jangka pendek dan kewajiban jangka panjang.

a. Kewajiban Jangka Pendek

Suatu kewajiban diklasifikasikan sebagai kewajiban jangka pendek jika diharapkan untuk dibayar atau jatuh tempo dalam waktu dua belas bulan setelah tanggal pelaporan. Kewajiban jangka pendek meliputi Utang Kepada Pihak Ketiga, Belanja yang Masih Harus Dibayar, Pendapatan Diterima di Muka, Bagian Lancar Utang Jangka Panjang, dan Utang Jangka Pendek Lainnya.

b. Kewajiban Jangka Panjang

Kewajiban diklasifikasikan sebagai kewajiban jangka panjang jika diharapkan untuk dibayar atau jatuh tempo dalam waktu lebih dari dua belas bulan setelah tanggal pelaporan.

- Kewajiban dicatat sebesar nilai nominal, yaitu sebesar nilai kewajiban pemerintah pada saat pertama kali transaksi berlangsung, sesuai dengan Pernyataan Standar Akuntansi Pemerintah No 09 Akuntansi Kewajiban.

Ekuitas

(7) Ekuitas

Ekuitas merupakan selisih antara aset dengan kewajiban dalam satu periode. Pengungkapan lebih lanjut dari ekuitas disajikan dalam Laporan Perubahan Ekuitas.

Laporan Keuangan Balai POM di Pangkalpinang Tahun Anggaran 2022 (Unaudited)

Capaian Output **A.6. Capaian Output Strategis**

Selama periode Tahun Anggaran 2022, output strategis yang telah dicapai oleh Balai Pengawas Obat dan Makanan di Pangkalpinang sebagai berikut :

Tabel 3
Capaian Output Strategis Tahun Anggaran 2022

No	Kode Output	Uraian Output	Alokasi Anggaran	Realisasi Belanja (OM SPAN)	% Penyerapan	Target Keluaran	Realisasi Vplume Keluaran sd Desember	Progress Capaian Output
1	3165.AEA.001	Laporan Analisis Kejahatan Obat dan Makanan oleh UPT	Rp 117.599.000,00	Rp 117.119.766,00	99,59	14	14	100,00
2	3165.BAH.001	Keputusan/Sertifikasi Layanan Publik yang Diselesaikan oleh UPT	Rp 53.414.000,00	Rp 53.325.500,00	99,83	64	84	131,25
3	3165.BDG.001	UMKM yang didampingi dalam pemenuhan standar oleh UPT	Rp 26.655.000,00	Rp 26.648.987,00	99,98	8	8	100,00
4	3165.BKB.001	Laporan koordinasi pengawasan Obat dan Makanan	Rp 426.380.000,00	Rp 426.357.608,00	99,99	1	1	100,00
5	3165.BMB.001	Layanan Publikasi keamanan dan mutu Obat dan Makanan oleh UPT	Rp 120.000.000,00	Rp 120.000.000,00	100,00	32	33	103,13
6	3165.CAB.002	Sarana Pengawasan Obat dan Makanan di Seluruh Indonesia	Rp 147.051.000,00	Rp 147.050.500,00	100,00	1	1	100,00
7	3165.CAN.001	Perangkat pengolahan data dan komunikasi	Rp 111.500.000,00	Rp 110.885.000,00	99,45	14	14	100,00
8	3165.CBV.001	Prasarana Pengawasan Obat dan Makanan di Indonesia	Rp 65.400.000,00	Rp 65.200.000,00	99,69	1	1	100,00
9	3165.EBA.962	Layanan Umum	Rp 308.704.000,00	Rp 308.701.348,00	100,00	1	1	100,00
10	3165.PDD.001	Laboratorium pengawasan Obat dan Makanan yang sesuai Good Laboratory Practice	Rp 1.691.516.000,00	Rp 1.683.237.065,00	99,51	1	85	8500,00
11	3165.QCD.U66	PERKARA DI BIDANG PENYIDIKAN OBAT DAN MAKANAN DI BPOM PANGKAL PINANG	Rp 198.200.000,00	Rp 194.549.620,00	98,16	2	2	98,16
12	3165.QDB.001	Sekolah dengan Pangan Jajanan Anak Sekolah (PJAS) aman	Rp 669.029.000,00	Rp 668.988.072,00	99,99	52	52	100,00
13	3165.QDB.002	Desa Pangan Aman	Rp 855.932.000,00	Rp 855.816.749,00	99,99	18	18	100,00
14	3165.QDB.003	Pasar aman dari bahan berbahaya	Rp 235.282.000,00	Rp 235.228.617,00	99,98	6	6	100,00
15	3165.QDC.001	KIE Obat dan Makanan Aman oleh UPT	Rp 481.860.000,00	Rp 481.813.903,00	99,99	1700	1874	110,24
16	3165.QIA.001	Sampel Makanan yang Diperiksa oleh UPT	Rp 202.667.000,00	Rp 201.734.761,00	99,54	200	243	121,50
17	3165.QIA.005	Sampel Obat, Obat Tradisional, Kosmetik dan Suplemen Kesehatan yang Diperiksa Sesuai Standar oleh UPT	Rp 521.122.000,00	Rp 519.876.373,00	99,76	850	850	100,00
18	3165.QIA.008	Sampel pangan fortifikasi yang di periksa oleh UPT	Rp 39.759.000,00	Rp 39.500.239,00	99,35	67	67	100,00
19	3165.QIC.001	Sarana Produksi Obat dan Makanan yang Diperiksa oleh UPT	Rp 51.515.000,00	Rp 50.827.811,00	98,67	40	40	100,00
20	3165.QIC.004	Sarana Distribusi Obat, Obat Tradisional, Kosmetik, Suplemen Kesehatan dan Makanan yang Diperiksa oleh UPT	Rp 866.988.000,00	Rp 866.435.389,00	99,94	450	457	101,56
21	3165.RAB.001	Alat Laboratorium pengawasan Obat dan Makanan yang sesuai Good Laboratory Practice	Rp 2.604.389.000,00	Rp 2.604.384.691,00	100,00	1	1	100,00
22	6384.EBA.994	Layanan Perkantoran	Rp 8.742.745.000,00	Rp 8.732.616.570,00	99,88	1	1	100,00
TOTAL			Rp 18.537.707.000,00	Rp 18.510.298.569,00	99,85			

Laporan Keuangan Balai POM di Pangkalpinang Tahun Anggaran 2022 (Unaudited)

Penjelasan Atas Pos Laporan Realisasi Anggaran

B. Penjelasan Atas Pos Pos Laporan Realisasi Anggaran

Balai POM di Pangkalpinang memperoleh alokasi anggaran tahun anggaran 2022 sebesar Rp.20.982.118. Selama tahun 2022, dilakukan revisi atas DIPA awal yang disebabkan adanya Recofusing, penghematan belanja pemerintah serta realokasi anggaran sesuai dengan kebutuhan dan situasi serta kondisi pada saat pelaksanaan. Balai POM di Pangkalpinang selama tahun anggaran 2022 telah melakukan 16 kali revisi anggaran. Berikut daftar revisi

1. Tanggal 16 Desember 2021, terdapat revisi untuk automatic adjusment tahap pertama sebesar Rp.1.033.911.000,00
2. Tanggal 14 Februari 2022, perubahan POK (Petunjuk Operasional Kegiatan) dan rencana penarikan dana (halaman III DIPA)
3. Tanggal 14 April 2022, perubahan POK (Petunjuk Operasional Kegiatan) dan rencana penarikan dana (halaman III DIPA)
4. Tanggal 13 Mei 2022, perubahan rencana penarikan dana (halaman III DIPA)
5. Tanggal 09 Juni 2022, terdapat revisi untuk automatic adjusment tahap kedua dengan sebesar Rp.2.332.305.077,00.
6. Tanggal 13 Juli 2022, terdapat revisi Perubahan Halaman 3 DIPA, Pemutakhiran data hasil revisi POK.
7. Tanggal 3 Agustus 2022, Pemutakhiran data hasil revisi POK.

**Laporan Keuangan Balai POM di Pangkalpinang Tahun Anggaran 2022
(Unaudited)**

8. Tanggal 10 Agustus 2022, Revisi Belanja Pegawai..
9. Tanggal 26 Agustus 2022, Pemutakhiran data hasil revisi POK
10. Tanggal 17 Oktober 2022, Pemutakhiran data hasil revisi POK dan rencana penarikan dana (halaman III DIPA)
11. Tanggal 26 Oktober 2022, Pemutakhiran data hasil revisi POK
12. Tanggal 2 November 2022, Pemutakhiran data hasil revisi POK
13. Tanggal 19 November 2022, Pemutakhiran data hasil revisi POK
14. Tanggal 05 Desember 2022, Realokasi Anggaran Blokir BPOM
15. Tanggal 13 Desember 2022, Pemutakhiran data hasil revisi POK
16. Tanggal 23 Desember 2022, Pemutakhiran data hasil revisi

Anggaran awal dan anggaran revisi dapat dilihat pada tabel ini:

Tabel 4
Rincian Perubahan DIPA Tahun Anggaran 2022
(Dalam Rupiah)

Uraian	TA 2022	
	Anggaran Awal	Anggaran Setelah Revisi
Pendapatan		
Pendapatan Jasa	76.115.000	76.115.000
Jumlah Pendapatan	76.115.000	76.115.000
Belanja		
Belanja Pegawai	5.328.195.000	6.250.000.000
Belanja Barang	10.378.745.000	9.359.367.000
Belanja Modal	5.275.178.000	2.928.340.000
Jumlah Belanja	20.982.118.000	18.537.707.000

Laporan Keuangan Balai POM di Pangkalpinang Tahun Anggaran 2022 (Unaudited)

Pendapatan
Rp362.590.204,00.

B.1 Pendapatan

Realisasi Pendapatan untuk periode yang berakhir per 31 Desember 2022 adalah sebesar Rp362.590.204,00 atau 477,33 persen dari estimasi pendapatan yang ditetapkan sebesar Rp76.115.000,00. Pendapatan Balai Pengawas Obat dan Makanan di Pangkalpinang terdiri dari Pendapatan Jasa, Pendapatan Lain-lain, dan Pendapatan Denda Penyelesaian Pekerjaan Pemerintah dengan rincian sebagai berikut:

Tabel 5
Perbandingan Realisasi Pendapatan TA 2022 dan 2021

Uraian	Realisasi 2022	Realisasi 2021	% Real Angg.
	Pendapatan Jasa	347.630.000	-
Pendapatan Lain-lain	14.391.661	11.123.504	29,38%
Pendapatan Denda	1.298.543	529.492	145,24%
Pengembalian Pendapatan	-730000	-	-
Jumlah	362.590.204	11.652.996	3011,56%

Tabel 6
Rincian Estimasi dan Realisasi Pendapatan

Uraian	31-Dec-22			31-Dec-21		
	Anggaran	Realisasi	% Real Angg.	Anggaran	Realisasi	% Real Angg.
Pendapatan Jasa	76.115.000	347.630.000	456,72	63.903.000	-	-
Pendapatan Lain-lain		14.391.661	18,91		11.123.504	17,41
Pendapatan Denda		1.298.543	1,71		529.492	0,83
Pengembalian Pendapatan		(730.000)	(0,96)		-	-
Jumlah	76.115.000	362.590.204	477,33	63.903.000	11.652.996	18,24

- Realisasi pendapatan jasa Balai POM di Pangkalpinang untuk periode 31 Desember 2022 sebesar Rp347.630.000,00. Tahun 2021 Balai POM di Pangkalpinang tidak memiliki pendapatan jasa dikarenakan penerimaan negara masih terpusat langsung ke rekening badan POM.
- Realisasi pendapatan lain-lain Balai POM di Pangkalpinang untuk periode 31 Desember 2022 dan 2021 sebesar Rp14.391.661,00 dan Rp11.652.996,00 yang mengalami kenaikan sebesar 29,38%, dikarenakan pengembalian

Laporan Keuangan Balai POM di Pangkalpinang Tahun Anggaran 2022 (Unaudited)

belanja pegawai tahun anggaran yang lalu lebih besar dibandingkan tahun 2021.

- Realisasi pendapatan denda Balai POM di pangkalpinang untuk periode 31 Desember 2022 dan 2021 sebesar Rp1.298.543,00 dan Rp529.242,00 yang mengalami kenaikan sebesar 145,24%, hal tersebut terjadi karena ada 2 (dua) pengadaan tahun 2022 di Balai POM di Pangkalpinang yang mengalami keterlambatan oleh penyedia sehingga mengakibatkan denda ditahun 2022.

Adapun rincian pendapatan lain-lain Balai POM di Pangkalpinang sebagai berikut :

1. Penerimaan kembali belanja pegawai tahun anggaran yang lalu sebesar Rp595,00 yaitu dengan rincian sebagai berikut :
 - a. Pengembalian belanja pegawai berupa kelebihan tunjangan kinerja bulan Desember 2021 sebesar Rp153 atas nama Tio Lestarina dengan nomor SPM 00078. Pengembalian secara otomatis langsung melalui aplikasi GPP dengan nomor SP2D 220151302002678.
 - b. Pengembalian belanja pegawai berupa kelebihan gaji pokok bulan November 2021 sebesar Rp442 atas nama Riantika Kurniati dengan nomor SPM 00183 dan 00313 dengan nomor SP2D 220151302002697.
2. Penerimaan Kembali belanja barang tahun anggaran yang lalu sebesar Rp14.391.066 dengan rincian sebagai berikut:
 - a. Pengembalian belanja barang berupa transport lokal atas nama Singgih, Dyah dan Megi NTPN 6FD9D55DEMBVMBC5 Nomor SPM 01042 sebesar Rp210.000,00.

Laporan Keuangan Balai POM di Pangkalpinang Tahun Anggaran 2022 (Unaudited)

Belanja
Rp18.477.261.532,00

B.2 Belanja

Realisasi Belanja Balai POM di Pangkalpinang yang berakhir 31 Desember 2022 adalah sebesar Rp18.477.261.532,00 atau 99,67 persen dari anggaran belanja sebesar Rp18.537.707.000,00. Rincian anggaran dan realisasi belanja per 31 Desember 2022 adalah sebagai berikut :

Tabel 7
Rincian Anggaran dan Realisasi Belanja
Per 31 Desember 2022

Uraian	31 Desember 2022		
	Anggaran	Realisasi	% Real Angg.
Belanja Pegawai	6.250.000.000	6.224.532.944	99,59
Belanja Barang	9.359.367.000	9.325.208.397	99,64
Belanja Modal	2.928.340.000	2.927.520.191	99,97
Belanja Kotor		18.477.261.532	
Jumlah	18.537.707.000	18.477.261.532	99,67

Realisasi Belanja untuk periode yang berakhir 31 Desember 2022 mengalami penurunan sebesar 9,06 % dengan rincian sebagai berikut:

- Belanja Pegawai mengalami penurunan sebesar 12,04% dari Tahun 2021 disebabkan karena LOKA POM di Belitung sudah menjadi satuan kerja mandiri, sehingga terjadi penurunan dibandingkan tahun lalu.
- Belanja Barang mengalami kenaikan sebesar 5,40% dikarenakan kasus pandemi covid 19 menurun sehingga mengakibatkan kegiatan-kegiatan bisa dilakukan sesuai dengan rencana.
- Belanja Modal mengalami penurunan sebesar 33,37 % dikarenakan adanya Kebijakan automatic adjustment saat ini telah diatur dalam Undang-Undang Nomor 6

Laporan Keuangan Balai POM di Pangkalpinang Tahun Anggaran 2022 (Unaudited)

Tahun 2021 tentang APBN Tahun Anggaran 2022, tepatnya pada pasal 28 ayat 2. Kebijakan diterapkan untuk menggantikan langkah refocusing anggaran.

Tabel 8
Perbandingan Realisasi Belanja
per 31 Desember 2022 dan 2021

URAIAN	Realisasi		NAIK (TURUN) %
	31 Desember 2022	31 Desember 2021	
Belanja Pegawai	6.224.532.944	7.076.756.628	-12,04%
Belanja Barang	9.325.208.397	8.847.294.434	5,40%
Belanja Modal	2.927.520.191	4.393.454.485	-33,37%
Jumlah	18.477.261.532	20.317.505.547	-9,06%

Belanja Pegawai
Rp6.224.532.944,00

B.3 Belanja Pegawai

Realisasi Belanja Pegawai yang berakhir 31 Desember 2022 dan 2021 adalah masing-masing sebesar Rp6.224.532.944,00 dan Rp7.076.756.628,00.

Belanja Pegawai adalah belanja atas kompensasi, baik dalam bentuk uang maupun barang yang ditetapkan berdasarkan peraturan perundang-undangan yang diberikan kepada pejabat negara, Pegawai Negeri Sipil (PNS), dan pegawai yang dipekerjakan oleh pemerintah yang belum berstatus PNS sebagai imbalan atas pekerjaan yang telah dilaksanakan kecuali pekerjaan yang berkaitan dengan pembentukan modal.

Realisasi belanja yang berakhir 31 Desember 2022 mengalami penurunan sebesar 12.04 persen dari per 31 Desember 2021. Hal ini disebabkan Loka POM Belitung sudah menjadi satker mandiri, sehingga urusan keuangan terpisah dari Balai POM di Pangkalpinang. Berikut tabel perbandingan realisasi tahun 2022 dengan 2021:

**Laporan Keuangan Balai POM di Pangkalpinang Tahun Anggaran 2022
(Unaudited)**

Tabel 9
Perbandingan Belanja Pegawai
per 31 Desember 2022 dan 2021

URAIAN	REALISASI per 31 Desember 2022	REALISASI per 31 Desember 2021	NAIK (TURUN) %
Belanja Gaji dan Tunjangan PNS	2.982.763.544	3.597.186.053	(17,08)
Belanja Lembur	49.244.000	41.621.000	18,32
Belanja Tunjangan Khusus	3.207.875.921	3.442.051.426	(6,80)
Jumlah Belanja Kotor	6.239.883.465	7.080.858.479	(11,88)
Pengembalian Belanja Pegawai	(15.350.521)	(4.101.851)	274,23
Jumlah Belanja Pegawai	6.224.532.944	7.076.756.628	(12,04)

Pengembalian belanja pegawai sebesar Rp15.350.521,00 dengan rincian berikut ini:

Tabel 10
Daftar Pengembalian Belanja Pegawai Per 31 Desember 2022

URAIAN PENGEMBALIAN	NTPN/SP2D	Tanggal Doku	Nilai
Pembulatan Gaji atas nama Tio Lestari, dkk sebanyak 4 orang	220151302002678	05/07/2022	Rp381,00
Pengembalian Belanja Pegawai Berupa Potongan Tunjangan Umum PNS atas nama Terry Yessi Evelin	220151302001995	06/06/2022	Rp370.000,00
Pengembalian Belanja Pegawai Berupa Potongan Tunjangan Umum PNS atas nama Tio	220151302002678	05/07/2022	Rp1.460.140,00
Pengembalian Belanja Pegawai Berupa Potongan Tunjangan Umum PNS atas nama Riantika Kurniati	220151302002697	06/07/2022	Rp730.000,00
Pengembalian Belanja Pegawai Berupa Potongan Tunjangan Umum PNS atas nama Hana Mardiah	220151302003344	08/08/2022	Rp185.000,00
Pengembalian Belanja Pegawai Kekurangan Gaji Tunjangan Fungsional Sebanyak 1 Orang a.n Terry Yessi Evelin dari Bulan April-Mei 2022	220151302001995	06/06/2022	Rp 725.000
Pengembalian Belanja Pegawai Berupa Kekurangan Gaji Tunjangan Umum Sebanyak 1 Orang a.n Andhika Achmad Sugiarto dari Bulan Februari 2021-November 2022	220151302006446	09/12/2022	Rp 11.880.000
Total			Rp15.350.521,00

Laporan Keuangan Balai POM di Pangkalpinang Tahun Anggaran 2022 (Unaudited)

Belanja Barang
Rp9.325.208.397,00

B.4 Belanja Barang

Realisasi Belanja Barang yang berakhir 31 Desember 2022 dan 2021 adalah masing-masing sebesar Rp9.325.208.397,00 dan Rp8.847.294.434,00.

Realisasi Belanja Barang untuk periode 31 Desember 2022 mengalami kenaikan sebesar 5,40% persen dari Realisasi Belanja Barang periode 31 Desember 2021.

Hal ini antara lain disebabkan oleh terjadinya percepatan belanja barang dikarenakan kasus pandemi covid 19 sudah berubah statusnya menjadi endemi, pertemuan-pertemuan untuk sosialisasi terkait keamanan obat dan makanan juga sudah mulai berjalan seperti biasa. Berikut tabel realisasi belanja barang pada tahun 2022 dan 2021:

Tabel 11
Perbandingan Belanja Barang
Per 31 Desember 2022 dan 2021

URAIAN	Realisasi 31 Desember 2022	Realisasi 31 Desember 2021	NAIK (TURUN) %
Belanja Barang Operasional	1.626.068.466	1.774.380.187	-8,36%
Belanja Barang Non Operasional	1.240.785.588	1.267.937.948	-2,14%
Belanja Barang Persediaan	1.565.204.225	1.318.899.128	18,68%
Belanja Jasa	1.515.337.673	1.479.680.381	2,41%
Belanja Pemeliharaan	818.502.055	1.146.595.970	-28,61%
Belanja Perjalanan Dalam Negeri	2.576.996.906	1.862.445.591	38,37%
Jumlah Belanja Kotor	9.342.894.913	8.849.939.205	5,57%
Pengembalian Belanja	(17.686.516)	(2.644.771)	568,74%
Jumlah Belanja Barang	9.325.208.397	8.847.294.434	5,40%

Pengembalian belanja barang sebesar Rp17.686.516,00 berikut rincian sebagai berikut

**Laporan Keuangan Balai POM di Pangkalpinang Tahun Anggaran 2022
(Unaudited)**

**Tabel 12
Rincian Pengembalian Belanja Barang
Sampai dengan 31 Desember 2022**

No	URAIAN PENGEMBALIAN	NTPN/SP2D	Tanggal Dokumen	Nilai
1	Pengembalian Belanja Barang Perjalanan Dinas Atas Nama Ronny SPM Nomor 00342	35CD15UDPHI8H3DK	03/08/2022	Rp 300.000
2	Pengembalian Belanja Barang Perjalanan Dinas Atas Nama Frenandha SPM Nomor 00009	1F07E5209MVMEF4V	09/02/2022	Rp 450.000
3	Pengembalian Belanja Barang Perjalanan Dinas Atas Nama Fatrisia Ratnasari SPM Nomor 00220	1518A1GAACM8MG9L	22/06/2022	Rp 132.000
4	Pengembalian Belanja Barang Perjalanan Dinas Atas Nama Ahmad Burhan SPM Nomor 00259	B72D97N8P6N0BSVB	16/06/2022	Rp 330.379
5	Pengembalian Belanja Barang Perjalanan Dinas Atas Nama Henny Handoyo SPM Nomor 00614	F66896QR9C4NV837	23/11/2022	Rp 196.000
6	Pengembalian Belanja Barang Perjalanan Dinas Atas Nama Priya Nomor SPM 00626	866F15209MUVV5A0C	23/11/2022	Rp 407.720
7	Pengembalian Belanja Barang Perjalanan Dinas Atas Nama Diana Boes Nomor SPM 00613	BBB026QR9C4NVABR	23/11/2022	Rp 206.500
8	Pengembalian Belanja Barang Perjalanan Dinas Atas Nama Angela, dkk Nomor SPM 00819	DC8F645IPSDJNV1N	26/12/2022	Rp 140.560
9	Pengembalian Belanja Barang Perjalanan Dinas Atas Nama Andhika, dkk Nomor SPM 00759	A4D5045IPSDJN29I	26/12/2022	Rp 236.360
10	Pengembalian Belanja Barang Perjalanan Dinas Atas Nama Frenandha, dkk Nomor SPM 00854	0F3EF395A1R7CBQG	30/12/2022	Rp 620.255
11	Pengembalian Belanja Barang Perjalanan Dinas Atas Nama Sony Lawrensia Nomor SPM 00759	CFC477N8P6N584Q7	26/12/2022	Rp 457.010
12	Pengembalian Belanja Barang Perjalanan Dinas Atas Nama Hudana Alam Putra Nomor SPM 00842	41FCE45IPSDJNAB8	26/12/2022	Rp 384.550
13	Pengembalian Belanja Barang Perjalanan Dinas Atas Nama Wedita, dkk Nomor SPM 00819	2EC266QR9C4OU12J	26/12/2022	Rp 108.600
14	Pengembalian Belanja Barang Perjalanan Dinas Atas Nama Ria Emilia, dkk Nomor SPM 00717	493051GAACMEG84E	26/12/2022	Rp 1.232.420
15	Pengembalian Belanja Barang Perjalanan Dinas Atas Nama Ronny, dkk Nomor SPM 00879	AB71F0JSR3QR9BUC	30/12/2022	Rp 635.000
16	Pengembalian Belanja Barang Perjalanan Dinas Atas Nama Sofiyani dkk Nomor 00885	9DB87395A1R7CCIC	30/12/2022	Rp 611.086
17	Pengembalian Belanja Barang Perjalanan Dinas Atas Nama Nurhasanah, dkk Nomor SPM 00856	09761395A1R7CDV1	30/12/2022	Rp 538.893
18	Pengembalian Belanja Barang Perjalanan Dinas Atas Nama Sofiyani, dkk Nomor SPM 00884	5A6345209N0044I5	26/12/2022	Rp 263.024
19	Pengembalian Belanja Barang Perjalanan Dinas Atas Nama Ronny, dkk Nomor SPM 00844	B94A35UDPHICJ11	30/12/2022	Rp 471.355
20	Pengembalian Belanja Barang Perjalanan Dinas Atas Nama Nungki Nomor SPM 00314	2CBFE0JSQI3TBPQR	28/07/2022	Rp 259.000
21	Pengembalian Belanja Barang Perjalanan Dinas Atas Nama Tiara Rani dan Ina, Nomor SPM 00359	1731E5UDPHI8MLL5	22/08/2022	Rp 349.206
22	Pengembalian Belanja Barang Perjalanan Dinas Atas Nama Ahmad Burhan SPM Nomor 00404	65E415UDPHI9J65E	19/09/2022	Rp 434.965
23	Pengembalian Belanja Barang Perjalanan Dinas Atas Nama Kafidul Ulum Nomor 00425	E58A15UDPHI9J348	19/09/2022	Rp 251.564
24	Pengembalian Belanja Barang Perjalanan Dinas Atas Nama Terry Yessi Evelin, Nomor SPM 00234	E993F7N8P6N0BP4V	04/07/2022	Rp 1.478.425
25	Pengembalian Belanja Barang Perjalanan Dinas Atas Nama Silvia, Nomor SPM 00209	0AAEC395A1R2ARM3	04/07/2022	Rp 2.397.788
26	Pengembalian Belanja Barang Perjalanan Dinas Atas Nama Hudana, Nomor SPM 00171	8F8B5398A204JQ	30/05/2022	Rp 198.531
27	Pengembalian Belanja Barang Perjalanan Dinas Atas Nama Ronny, Nomor SPM 00675	F54B25UDPHIBI85F	23/11/2022	Rp 1.582.202
28	Pengembalian Belanja Barang Perjalanan Dinas Atas Nama Frenandha, dkk Nomor SPM 00655	5CE2C2NQ78PUB01	23/11/2022	Rp 1.051.941
29	Pengembalian Belanja Barang Perjalanan Dinas Atas Nama Frenandha, dkk Nomor SPM 00777	A1D121GAACMEDACA	14/12/2022	Rp 1.031.240
30	Pengembalian Belanja Barang Perjalanan Dinas Atas Nama Tri Astuti Rahmawati, Nomor SPM 00678	16A2545IPSDJKE02	14/12/2022	Rp 556.472
31	Pengembalian Belanja Barang Perjalanan Dinas Atas Nama Hudana, Nomor SPM 00842	07E31395A1R7B657	26/12/2022	Rp 302.050
32	Pengembalian Belanja Barang Perjalanan Dinas Atas Nama Frenandha, Nomor SPM 00759	C91E75UDPHICH5P2	26/12/2022	Rp 71.420
	Total			Rp17.686.516,00

Laporan Keuangan Balai POM di Pangkalpinang Tahun Anggaran 2022 (Unaudited)

Berikut rincian belanja barang untuk penanganan pandemic Covid 19 sampai dengan Desember 2022:

Tabel 13
Rincian Belanja Barang untuk Penanganan Pandemi COVID-19 Sampai Dengan 31 Desember 2022

Daftar Belanja Penanganan Pandemi Covid-19 sampai dengan Desember 2022							
Kode Output	Kode Komponen	Akun	Uraian Akun	Pagu	Realisasi	(%)	Keterangan
3165	EBA	521131	Belanja Barang Operasional -Penanganan Pandemi Covid-19	Rp17.483.000	Rp15.826.500	90,53%	Pembelian Penambah Daya Tahan tubuh
	PDD	521131	Belanja Barang Operasional -Penanganan Pandemi Covid-19	Rp90.000.000	Rp90.812.733	100,90%	Pembelian Masker, Hand Sanitizer
	PDD	521241	Belanja Barang Non Operasional -Penanganan Pandemi Covid-19	Rp27.000.000	Rp26.997.550	99,99%	Pembelian Penambah Daya Tahan tubuh
	EBA	522192	Belanja Jasa -Penanganan Pandemi Covid-19	Rp2.025.000	Rp2.025.000	100,00%	Tes PCR dan Antigen
Total Belanja Penanganan Pandemi Covid 19				Rp136.508.000	Rp135.661.783	99%	Rp14.507.200

Realisasi belanja barang untuk penanganan pandemic covid 19 sampai dengan 31 Desember 2022 adalah sebesar Rp135.661.783,00 atau 99% dari total pagu.

Belanja Modal
Rp2.927.520.191,00

B.5 Belanja Modal

Realisasi Belanja Modal yang berakhir 31 Desember 2022 dan 2021 adalah Rp2.927.520.191,00 dan Rp4.393.454.485,00. Belanja modal merupakan pengeluaran anggaran untuk perolehan aset tetap dan aset lainnya yang memberi manfaat lebih dari satu periode akuntansi. Realisasi Belanja Modal per 31 Desember 2022 mengalami penurunan sebesar 33.37% dibandingkan per 31 Desember 2021. Perbandingan realisasi belanja modal yang berakhir 31 Desember 2022 dan 2021 sebagai berikut:

**Laporan Keuangan Balai POM di Pangkalpinang Tahun Anggaran 2022
(Unaudited)**

Tabel 14
Perbandingan Realisasi Belanja Modal
per 31 Desember 2022 dan 2021

URAIAN	REALISASI per 31 Desember 2022	REALISASI per 31 Desember 2021	NAIK (TURUN) %
Belanja Modal Peralatan dan Mesin	2.423.851.931	3.946.649.485	(38,58)
Belanja Modal Penambahan Nilai Peralatan	438.468.260	446.805.000	100,00
Belanja Modal Gedung dan Bangunan	44.300.000	0	
Belanja Modal Penambahan Nilai Gedung dan	20.900.000	0	100,00
Belanja Modal Lainnya	0	0	100,00
Jumlah Belanja Kotor	2.927.520.191	4.393.454.485	(33,37)
Pengembalian	0	0	-
Jumlah Belanja Modal	2.927.520.191	4.393.454.485	-33,37

*Belanja Modal
Peralatan dan Mesin
Rp2.423.851.931,00*

B.5.1 Belanja Modal Peralatan dan Mesin

Realisasi Belanja Modal Peralatan dan Mesin pada tahun 31 Desember 2022 dan 2021 adalah Rp2.423.851.931,00 dan Rp4.393.454.485,00 mengalami penurunan sebesar 38,58%. Hal ini disebabkan karena pemisahan loka Belitung dari satker Balai POM di Pangkalpinang sehingga realisasi tahun 2022 mengalami penurunan dibandingkan tahun 2021.

Tabel 15
Perbandingan Realisasi Belanja Modal Peralatan dan Mesin
per 31 Desember 2022 dan 2021

URAIAN	Realisasi TA 2022	Realisasi TA 2021	NAIK (TURUN) %
Belanja Modal Peralatan dan Mesin	2.423.851.931	3.946.649.485	(38,58)
Jumlah Belanja kotor	2.423.851.931	3.946.649.485	(38,58)
Pengembalian	0	0	-
Jumlah Belanja Modal Peralatan dan Mesin	2.423.851.931	3.946.649.485	(38,58)

Berikut terlampir tabel rincian belanja modal peralatan dan mesin TA 2022.

Laporan Keuangan Balai POM di Pangkalpinang Tahun Anggaran 2022
(Unaudited)

Tabel 16
Rincian Realisasi Belanja Modal Peralatan dan Mesin pada TA 2022

No	Keterangan	Nilai
1	Laptop	Rp 47.600.000
2	Scanner	Rp 9.600.000
3	Lensa camera	Rp 9.635.000
4	Printer	Rp 10.950.000
5	Hardisk eksternal	Rp 3.300.000
6	Komputer PC	Rp 29.800.000
7	Jokey Pump	Rp 42.901.500
8	Paket podcast	Rp 3.279.000
9	Mesin Pemotong rumput	Rp 1.750.000
10	Dehumidifier	Rp 7.950.000
11	kursi kerja	Rp 2.811.000
12	DVR CCTV	Rp 13.500.000
13	Rak Barang	Rp 7.975.000
14	Kursi	Rp 3.485.000
15	Mesin Penghancur Kertas	Rp 2.401.000
16	Kulkas Ruang Menyusui	Rp 3.642.000
17	TV 40/ 50	Rp 18.762.000
18	AC 1,5 PK	Rp 11.502.000
19	Sound system	Rp 11.614.000
20	Gimbal Stabilizer	Rp 10.100.000
21	Dehumidifier	Rp 5.378.000
22	Water Puryfied	Rp 161.061.000
23	UPS 5 KVA	Rp 61.380.982
24	Ultrasonic 45 L	Rp 214.896.000
25	Pipet mikro 2-20 uL	Rp 6.039.000
26	Electric pipette controller	Rp 38.073.000
27	Distillation Unit plus chiller	Rp 482.295.000
28	Inkubator	Rp 39.500.000
29	Milipipet electric 0.25-5 mL	Rp 20.424.000
30	UPS 10 KVA	Rp 86.450.836
31	Milipipet 0.5-5 ml	Rp 36.234.000
32	Honor Pokja pemilihan	Rp 2.280.000
33	Milipipet 1-10 ml	Rp 6.039.000
34	Data Logger	Rp 20.424.000
35	Card plate cutter	Rp 18.537.000
36	Mikropipet stand	Rp 3.780.000
37	Vial crimper-decapper	Rp 70.041.000
38	Sentrifuge	Rp 87.468.000
39	Chemical Storage	Rp 103.896.000
40	Spektrofluorophotometer	Rp 407.817.613
41	UPS 5 KVA	Rp 76.450.000
42	UPS 10 KVA	Rp 120.900.000
43	Electric pipette controller	Rp 14.056.000
44	Freezer	Rp 7.437.000
45	UPS 1.5 KVA	Rp 54.825.000
46	Mikropipet electric 50-1000 uL	Rp 22.087.000
47	Mikropipet stand	Rp 3.525.000
	Total Belanja Modal dan Mesin Per 31 Desember 2022	Rp2.423.851.931

Belanja Penambahan
Nilai Peralatan dan
Mesin
Rp438.468260,00

B.5.2 Belanja Penambahan Nilai Peralatan dan Mesin

Realisasi Belanja Penambahan Nilai Peralatan dan Mesin untuk 31 Desember 2022 dan 31 Desember 2021 adalah masing-masing sebesar Rp438.468.260,00 dan Rp446.805.000,00. Realisasi belanja penambahan nilai peralatan dan mesin mengalami penurunan 2% dibandingkan tahun 2021.

Tabel 17
Perbandingan Realisasi Belanja lainnya 31 Desember 2022 dan 2021

Uraian	Realisasi 31 Desember 2022	Realisasi 31 Desember 2021	Naik Turun
Belanja Penambahan Nilai Peralatan dan Mesin	438.468.260	446.805.000	-2%
Jumlah Belanja Penambahan Nilai Peralatan dan Mesin	438.468.260	446.805.000	-2%

Laporan Keuangan Balai POM di Pangkalpinang Tahun Anggaran 2022 (Unaudited)

Berikut rincian daftar belanja penambahan nilai peralatan dan mesin untuk periode 31 Desember 2022 antara lain:

Tabel 18
Rincian Daftar Belanja Modal Peralatan dan Mesin TA 2022

No	Uraian	Kuantitas	Nilai
1	Detektor PDA for HPLC	1	Rp271.468.260
2	Tray vial GC	1	Rp167.000.000
Total Per Desember 2022		2	Rp438.468.260

Belanja Modal Gedung dan Bangunan Rp44.300.000,00

B.5.3 Belanja Modal Gedung dan Bangunan

Realisasi Belanja Penambahan Modal Gedung dan Bangunan untuk 31 Desember 2022 dan 31 Desember 2021 adalah masing-masing sebesar Rp44.300.000,00 dan Rp0. Pengadaan konstruksi pembuatan pos satpam tahun Anggaran 2022 dengan nomor SP2D 220151304003319 tanggal 31 Agustus 2022 dengan nomor SPM 00450.

Berikut tabel belanja modal Gedung dan bangunan tahun 2022 sebagai berikut:

Tabel 19
Rincian Belanja Modal dan Bangunan TA 2022

Uraian	Realisasi 31 Desember 2022	Realisasi 31 Desember 2021	Naik Turun
Belanja Modal Gedung dan Bangunan	44.300.000	0	100%
Jumlah Belanja Modal Gedung dan Bangunan	44.300.000	0	100%

Belanja Penambahan Nilai Gedung dan Bangunan Rp20.900.000,00

B.5.4 Belanja Penambahan Nilai Gedung dan Bangunan

Realisasi Belanja Penambahan Nilai Gedung dan Bangunan untuk 31 Desember 2022 dan 31 Desember 2021 adalah masing-masing sebesar Rp20.900.000,00 dan Rp0 yang

**Laporan Keuangan Balai POM di Pangkalpinang Tahun Anggaran 2022
(Unaudited)**

merupakan jasa konsultan perencanaan renovasi dalam rangka peningkatan BSL 2 BPOM di Pangkalpinang. Tabel rincian penambahan nilai Gedung dan bangunan sebagai berikut:

Tabel 20

Rincian Belanja Penambahan Nilai Gedung dan Bangunan TA 2022

Uraian	Realisasi 31 Desember 2022	Realisasi 31 Desember 2021	Naik Turun
Belanja Penambahan Nilai Gedung dan Bangunan	20.900.000	0	100%
Jumlah Belanja Penambahan Nilai Gedung dan Bangunan	20.900.000	0	100%

Laporan Keuangan Balai POM di Pangkalpinang Tahun Anggaran 2022 (Unaudited)

PENJELASAN ATAS POS POS NERACA

Persediaan

Rp1.670.507.659,
00

C.1 Persediaan

Persediaan adalah aset lancar dalam bentuk barang atau perlengkapan yang dimaksudkan untuk mendukung kegiatan operasional pemerintah, dan/atau untuk dijual, dan/atau diserahkan dalam rangka pelayanan kepada masyarakat.

Nilai Persediaan per 31 Desember 2022 dan 2021 masing-masing adalah sebesar Rp1.670.507.659,00 dan Rp2.258.831.473,00. Nilai Persediaan yang disajikan dalam neraca merupakan nilai berdasarkan hasil stock opname fisik barang dengan Berita Acara Stock Opname Nomor B-PL.03.10.10A.10A5.12.759A Tanggal 31 Desember 2022. Rincian Persediaan per 31 Desember 2022 dan per 2021 adalah sebagai berikut :

Tabel 21
Rincian Persediaan
per 31 Desember 2022 dan 2021

PERSEDIAAN	31-Dec-22	31-Dec-21
Barang Konsumsi	209,891,623	220,220,157
Barang untuk Pemeliharaan	707,992	1,319,992
Suku Cadang	748,649,598	999,026,359
Bahan Baku	711,258,446	1,038,264,965
Jumlah	1,670,507,659	2,258,831,473

Semua jenis persediaan pada tanggal pelaporan berada dalam kondisi baik. Terdapat persediaan dalam kondisi usang sejumlah 65 buah dengan nilai total senilai Rp 132.774.246,00 sebagai berikut: Rincian Persediaan masing-masing Satker disajikan pada Lampiran Laporan Keuangan.

Laporan Keuangan Balai POM di Pangkalpinang Tahun Anggaran 2022
(Unaudited)

Tabel 22
Rincian Persediaan Kondisi Usang
per 31 Desember 2022

NO	KODE BARANG	NAMA BARANG	KUANTITAS	HARGA SATUAN	JUMLAH
1	'1010102999000113	MERKURI (III) SUFAT (1.04480.0250)	1	2,711,988	2,711,988
2	'1010102999000154	FENOLFTALEIN INDIKATOR (1.07233.0025)	1	860,200	860,200
3	'1010102999000051	KALIUM KROMAT (1.04952.0250)	1	1,950,000	1,950,000
4	'1010102999000074	ASAM TARTRAT (1.00804.0250)	1	876,750	876,750
5	'1010102001000118	NATRIUM NITRIT (1.06549.0100)	1	495,000	495,000
6	'1010102999000114	NATRIUM DIKROMAT DIHIDRAT (1.06336.0250)	1	1,187,000	1,187,000
7	'1010102999000056	Pb-ASETAT TRIHIDRAT (1.07375.02500)	1	710,600	710,600
8	'1010102999000100	FENANTROLIN (1.07225.0010)	1	1,157,000	1,157,000
9	'1010102002000062	SODIUM TETRAPHENYLBORATE (1.06669.0025)	1	2,593,000	2,593,000
10	'1010102001000331	ARSENTRIOKSIDA (311383-125G)	1	9,389,000	9,389,000
11	'1010102999000103	HIDROKSILAMIN HCL (1.04616.0250)	1	1,663,200	1,663,200
12	'1010102001000219	ASAM d-10-KAMFERSULFONAT (8.22311.0100)	1	1,206,700	1,206,700
13	'1010102999000091	ASAM METAFOSFAT (1.00546.0100)	3	1,436,936	4,310,808
14	'1010102001000319	ASAM FOSFOMOLIBRAT HIDART (1.00532.0100)	2	4,004,000	8,008,000
15	'1010102001000324	CURCUMIN FOR SYNTHESIS (8.20354.0010)	1	1,497,100	1,497,100
16	'1010102999000044	HITAM ERIOKROM INDIKATOR (1.03170.0025)	1	1,544,400	1,544,400
17	'1010102001000168	HIDROKSILAMIN SULFAT (1.04617.0500)	1	1,783,000	1,783,000
18	'1010102001000218	NAFTOL (1.06223.0050)	2	947,100	1,894,200
19	'1010102999000111	KALIUM SULFAT (1.05153.1000)	2	899,000	1,798,000
20	'1010102999000094	BROMFENOL INDIKATOR (1.08122.0025)	1	2,499,000	2,499,000
21	'1010102999000202	ASAM SITRAT ANHIDRAT (LIPI)	1	885,500	885,500
22	'1010102001000334	TRITILAMIN HCL TRIETILAMONIUM KLORIDA (90	1	1,280,000	1,280,000
23	'1010102001000426	HIPOKSANTIN 6 HYDROXYPURIN (H9377.100)	1	8,424,000	8,424,000
24	'1010102999000203	ASAM SALISILAT (LOBA CHEM 5640)	1	2,662,000	2,662,000
25	'1010102999000199	DIMETILFORMAMID (MALINCORDE 20322)	2	2,035,000	4,070,000
26	'1010102999000090	ASAM FORMAT (98-100%) (1.00264.2500)	1	1,630,000	1,630,000
27	'1010102001000424	FENOL (1.00206.0250)	1	837,000	837,000
28	'1010105999011801	HALOPERIDOL (209162)	1	350,000	350,000
29	'1010102999000158	SITOKROM OXIDASE BACTIDENT OXIDASE (1.133	1	638,000	638,000
30	'1010102001000163	BACTIDENT COAGULASE RABBIT PLASMA WITH E	1	2,567,400	2,567,400
31	'1010102001000324	CURCUMIN FOR SYNTHESIS (8.20354.0010)	1	1,497,100	1,497,100
32	'1010102001000333	RAKSA (II) KLORIDA (1.04419.0050)	1	1,827,100	1,827,100
33	'1010102001000551	BIRU BROM TIMOL (1.03026.0005)	1	1,125,300	1,125,300
34	'1010102002000277	2'7'- DICHLOROFLUORESCIN (1.09676.0005)	1	4,741,000	4,741,000
35	'1010102001000130	MAGNESIUM NITRATE HEKSAHIDRAT FOR ANAL	1	1,203,400	1,203,400
36	'1010102999000127	TWEEN 80 FOR SYNTHESIS (8.22187.0500)	1	909,700	909,700
37	'1010102999000072	SULFANILAMID (1,11799.0100)	1	3,443,000	3,443,000
38	'1010102002000237	PHENOL RED INDIKATOR (1.07241.0025)	1	1,680,600	1,680,600
39	'1010102001000648	BISMUTH (III) NITRAT ALKALIN P.A(1.01878.0100)	1	1,236,100	1,236,100
40	'1010102999000058	JINGGA METIL (1.01322.0100)	3	3,237,000	9,711,000
41	'1010102002000251	ASAM P TOLUEN SULFONAT (1.09613.0100)	1	750,200	750,200
42	'1010102001000423	COMPLEXION 4 TITRIPLEX IV (1.08424.0100)	1	7,535,000	7,535,000
43	'1010102001000112	KALIUM BIFLATAT (1.04874.0250)	1	1,059,300	1,059,300
44	'1010102001000685	DIMETIL AMINO BENZALDEHID (1.03058.0025)	1	1,459,700	1,459,700
45	'1010102999000120	NATRIUM TIOSULFAT PENTAHIDRAT (1.06516.050	1	509,300	509,300
46	'1010102001000549	KARBON AKTIF (1.021861000)	1	3,022,800	3,022,800
47	'1010102002000215	ASAM PROPIONAT (MERCK) 8.00605.1000	1	650,100	650,100
48	'1010102002000280	DISIKLOHEKSILAMINA (8.02948.0100)	1	786,500	786,500
49	'1010102999000110	KALIUM PERSULFAT (1.05091.1000)	1	1,560,000	1,560,000
50	'1010102002000189	METIL SALISILAT (1.06070.2500)	1	2,976,900	2,976,900
51	'1010102002000099	BENZIL BENZOAT (8.18701.0100)	2	511,000	1,022,000
52	'1010102002000217	ASAM METASULFAT (MERCK 8.06022.0250)	1	1,102,200	1,102,200
53	'1010102999000200	DIMETILAMINO BENZALDEHID (1.03058.0100)	1	2,869,900	2,869,900
54	'1010102002000065	TRICHLOACETIC ACID (1.00807.0100)	1	1,438,800	1,438,800
55	'1010102999000021	DIKLOROFENOL INDOFENOL (1.03028.005)	1	3,198,600	3,198,600
56	'1010102001000866	Phthaldialdehyde 8.21027.0050	1	3,979,800	3,979,800
Total			65		132,774,246

Laporan Keuangan Balai POM di Pangkalpinang Tahun Anggaran 2022 (Unaudited)

Terdapat transfer masuk persediaan, Berdasarkan Surat Berita Acara Serah Terima Baku Pembanding dari Kepala Pusat Pengembangan Pengujian Obat dan Makanan Nasional untuk diserahkan ke Balai POM di Pangkalpinang berupa Baku Pembanding sebagai berikut:

Tabel 23
BAST Baku Pembanding Per 31 Desember 2022

No.	No. BAST	Tanggal	Jumlah (vial)	Nilai (Rp.)
1	PP.03.02.10.105.01.22.0093A	18/012022	36	Rp7.799.449
2	PP.03.02.10.105.07.22.223A	12/07/2022	36	Rp3.373.077
3	PP.03.02.10.105.02.22.027A	01/07/2022	20	Rp5.883.367
4	PP.03.02.10.105.04.22.130A	01/07/2022	23	Rp5.830.569
5	T-PP.05.02.10.104.07.22.067A	01/07/2022	28	Rp4.645.741
6	PP.03.02.10.105.09.22.314A	20/09/2022	10	Rp3.277.134
7	T-PP.05.02.10.104.09.22.322A	23/09/2022	1	Rp175.509
8	T-PP.05.02.10.104.11.22.406A	08/12/2022	2	Rp336.122
9	PP.03.02.10.105.12.22.450	23/12/2022	4	Rp352.192
	Total		160	Rp31.673.160

- Persediaan alat gelas kualitatif merupakan alat gelas yang masih berada di gudang dan/ atau alat gelas yang berada di laboratorium namun belum digunakan sesuai Peraturan Kepala Badan Pengawas Obat Dan Makanan Nomor 12 Tahun 2017 Tentang Kebijakan Akuntansi di Lingkungan Badan Pengawas Obat Dan Makanan. Alat gelas kualitatif yang telah digunakan pada laboratorium, dilakukan pencatatan manajerial secara manual. Jumlah persediaan alat gelas kualitatif dengan kondisi baik pada Balai POM di Pangkalpinang per 31 Desember 2022 adalah sejumlah 19.741 unit, dengan rincian terlampir.
- Terdapat transfer keluar persediaan sebagai berikut: Berdasarkan Surat Berita Acara Serah Terima Persediaan dari Balai POM di Pangkalpinang Nomor : B-PL.03.03.10A.10A5.01.22.90 tanggal 6 Januari 2022 untuk diserahkan ke Loka POM di Kabupaten Belitung berupa Persediaan sebanyak 1203 pcs senilai Rp116.534.167,00, dengan rincian terlampir

Laporan Keuangan Balai POM di Pangkalpinang Tahun Anggaran 2022 (Unaudited)

Aset Tetap

Rp62.804.208.579

C.2. Aset Tetap

Saldo Aset Tetap Balai POM di Pangkalpinang per 31 Desember 2022 dan 2021 masing-masing adalah sebesar Rp62.804.208.579 dan Rp63.606.710.495. Aset Tetap merupakan aset berwujud yang mempunyai masa manfaat lebih dari 12 bulan dan digunakan dalam kegiatan operasional entitas. Aset Tetap pada Balai POM di Pangkalpinang berupa Tanah, Peralatan dan Mesin, Gedung dan Bangunan, Jalan, Irigasi dan Jaringan, dan Aset Tetap Lainnya.

Tanah

Rp3.202.708.111

C.2.1 Tanah

Tanah yang dimiliki Balai POM di Pangkalpinang per 31 Desember 2022 dan 2021 masing-masing adalah sebesar Rp3.202.708.111 dan Rp3.202.708.111,00. Mutasi Aset Tetap Tanah adalah sebagai berikut:

Tabel 24
Rincian Mutasi Tanah

(dalam rupiah)

Saldo per 31 Desember 2021	3.202.708.111
Mutasi tambah :	-
Mutasi kurang	-
Saldo per 31 Desember 2022	3.202.708.111
Akumulasi Penyusutan s.d 31 Desember 2022	-
Nilai Buku per 31 Desember 2022	3.202.708.111

Rincian saldo Tanah per 31 Desember 2022 adalah sebagai berikut:

Tabel 25
Rincian Tanah TA 2022

(dalam rupiah)

No	Luas	Lokasi	Nilai
1	2.094 m ²	Kompleks Perkantoran Pemprov. Kep. Bangka Belitung, Jalan Pulau Bangka, Air Itam - Pangkalpinang	3.183.258.000
2	3.432 m ²	Kompleks Perkantoran Pemprov. Kep. Bangka Belitung, Jalan Pulau Bangka, Air Itam - Pangkalpinang	19.450.111
JUMLAH			3.202.708.111

**Laporan Keuangan Balai POM di Pangkalpinang Tahun Anggaran 2022
(Unaudited)**

Peralatan dan
Mesin
Rp51.725.053.208

C.2.2 Peralatan dan Mesin

Nilai perolehan Aset Tetap berupa Peralatan dan Mesin Balai POM di Pangkalpinang per 31 Desember 2022 dan 2021 masing-masing adalah sebesar Rp51.725.053.208 dan Rp52.571.855.124.

Rincian Mutasi Peralatan dan Mesin dapat dijelaskan sebagai berikut:

Tabel 26
Rincian Mutasi Peralatan dan Mesin

(dalam rupiah)

Saldo per 31 Desember 2021		52.571.855.124
Mutasi tambah :		3.519.354.637
Pembelian	2.862.320.191	
Reklasifikasi Masuk	279.013.818	
Perolehan Lainnya	10.553.500	
Koreksi Pencatatan Nilai Bertambah	273.748.260	
Penggunaan Kembali BMN Yang Sudah Dihentikan Penggunaan Aktif	93.718.868	
Mutasi Kurang :		4.366.156.553
Koreksi Pencatatan Nilai Berkurang	10.553.500	
Transfer Keluar	3.144.429.584	
Reklasifikasi Keluar	279.013.818	
Koreksi Pencatatan	273.748.260	
Penghentian Aset Dari Penggunaan	658.411.391	
Saldo per 31 Desember 2022		51.725.053.208
Akumulasi Penyusutan s.d 31 Desember 2022		42.653.957.353
Nilai Buku per 31 Desember 2022		9.071.095.855

Mutasi Tambah

Mutasi tambah peralatan dan mesin sebesar Rp3.519.354.637,00 yang terdiri dari pembelian, reklasifikasi masuk, perolehan lain nya, koreksi pencatatan nilai bertambah, penggunaan BMN yang sudah dihentikan penggunaan aktif sebagai berikut:

**Laporan Keuangan Balai POM di Pangkalpinang Tahun Anggaran 2022
(Unaudited)**

- **Pembelian**

Pembelian penambahan peralatan dan mesin senilai Rp2.862.320.191,00. Rincian Pembelian penambahan peralatan dan mesin sebagai berikut

*Tabel 27
Rincian Pembelian Peralatan dan Mesin*

(dalam rupiah)

No	URAIAN	KUANTITAS	NILAI
1	Pompa Lainnya	1	42.901.500
2	Mesin Pemotong Plat	1	18.537.000
3	Ultrasonic Cleaner (Alat Ukur Universal)	2	214.896.000
4	Filing Cabinet Besi	1	1.979.000
5	CCTV - Camera Control Television System	1	13.500.000
6	Alat Penghancur Kertas	1	2.401.000
7	Kursi Besi/Metal	2	2.811.000
8	Kursi Kayu	1	3.485.000
9	Mesin Pemotong Rumput	1	1.750.000
10	Portable Air Conditioner (Alat Pendingin)	1	11.502.000
11	Up Right Chiller/Freezer	2	130.702.500
12	Alat Pendingin Lainnya	1	3.642.000
13	Sound System	1	11.614.000
14	Uninterruptible Power Supply (UPS)	7	252.175.000
15	Mixer Sound Sistem	1	3.279.000
16	Lensa Kamera	1	9.635.000
17	LCD Monitor	3	22.557.090
18	Dehumidifier (Humidity Control)	2	13.328.000
19	Centrifuge (Alat Laboratorium Umum)	1	87.468.000
20	Incubator (Alat Laboratorium Umum)	1	39.500.000
21	Stabilizer	1	10.100.000
22	Micro Pippettes	11	94.603.000
23	Destilator (Alat Laboratorium Kimia)	1	359.029.500
24	Stand, Diluter/Pipet	1	3.525.000
25	Mesin Penutup Vial	1	70.041.000
26	Pippet Machine	6	52.129.000
27	Stabilizer/UPS	2	147.831.818
28	Gas Chromatograph (GC)	1	167.000.000
29	Laboratory Instrument Cabinet	1	103.896.000
30	Detector HPLC	1	251.411.670
31	Lab Water Purifier/Demmeralizer	1	161.061.000
32	Data Logger (Alat Laboratorium Kw alitas Udara)	5	20.424.000
33	Fluorescence Spectrophotometer	1	407.817.613
34	Peralatan Distilasi	2	2.280.000
35	P.C Unit	1	16.261.500
36	Tablet PC	4	47.600.000
37	Komputer Unit Lainnya	2	29.800.000
38	Printer (Peralatan Personal Komputer)	3	10.950.000
39	Scanner (Peralatan Personal Komputer)	2	9.600.000
40	External/ Portable Hardisk	2	3.300.000
41	Rak Darble Set	4	5.996.000
Total		85	2.862.320.191

Laporan Keuangan Balai POM di Pangkalpinang Tahun Anggaran 2022 (Unaudited)

- Reklasifikasi Masuk

Terdapat transaksi Reklasifikasi Masuk selama periode Tahunan Tahun 2022 senilai Rp279.013.818,00 yang dilakukan akibat kesalahan pencatatan pada kode barang sebanyak 18 unit. Transaksi Reklasifikasi dilakukan berdasarkan Surat Keterangan Reklasifikasi Keluar dan Reklasifikasi Masuk dari Kepala Balai POM di Pangkalpinang Nomor: PL.03.01.10A.10A5.06.22.1462 tanggal 27 Juni 2022. Rincian reklasifikasi masuk sebagai berikut :

Tabel 28
Rincian Reklasifikasi Peralatan dan Mesin

(dalam rupiah)

NO	URAIAN	KUANTITAS	NILAI
1	Rak Besi	4	5.996.000
2	Lemari Es	1	3.642.000
3	A.C. Split	1	11.502.000
4	Televisi	2	18.762.000
5	Uninterruptible Power Supply (UPS)	2	147.831.818
6	Peralatan Studio Video Dan Film Lainnya	1	10.100.000
7	Stand, Diluter/Pipet	1	3.780.000
8	P.C Unit	2	29.800.000
9	Note Book	4	47.600.000
	Total	18	279.013.818

- Perolehan Lainnya

Terdapat transaksi Perolehan Lainnya selama periode Tahunan Tahun 2022 senilai Rp10.553.500,00 akibat kesalahan penginputan jumlah unit sebanyak 2 unit. Transaksi Perolehan Lainnya dilakukan berdasarkan Surat Keterangan Koreksi Perubahan Nilai/Kualitas BMN dari Kepala Balai POM Pangkalpinang Nomor: PL.03.01.10A.10A5.06.22.1464 tanggal 27 Juni 2022. Rincian Perolehan Lainnya sebagai berikut :

Tabel 29
Rincian Perolehan Lainnya Peralatan dan Mesin

(dalam rupiah)

NO	URAIAN	KUANTITAS	NILAI
1	A.C. Split	1	5.751.000
2	Televisi	1	4.802.500
	Total	2	10.553.500

- Koreksi Pencatatan Nilai Bertambah
Terdapat transaksi Koreksi Pencatatan Nilai Bertambah selama periode Tahunan Tahun 2022 senilai Rp273.748.260,00 yang terdiri dari:
 1. Berdasarkan Surat Keterangan Koreksi Perubahan Nilai/Kualitas BMN nomor : B-PL.03.01.10A.10A5.10.22.2505 tanggal 13 Oktober 2022 terdapat transaksi koreksi perubahan nilai bertambah untuk penambahan nilai peralatan Balai POM di Pangkalpinang dengan input transaksi koreksi perubahan nilai bertambah pada HPLC berupa 1 unit Detektor HPLC, 1 unit LCD Monitor dan 1 unit P.C Unit senilai Rp271.468.260,00.
 2. Berdasarkan Surat Keterangan Koreksi Perubahan Nilai/Kualitas BMN nomor : B-PL.03.01.10A.10A5.12.22.3261A tanggal 30 Desember 2022 terdapat transaksi koreksi perubahan nilai bertambah untuk penambahan nilai peralatan Balai POM di Pangkalpinang dengan input transaksi koreksi perubahan nilai bertambah pada Destilator senilai Rp2.280.000,00.
- Penggunaan kembali BMN yang sudah dihentikan penggunaan aktif
Terdapat transaksi Penggunaan kembali BMN yang sudah dihentikan penggunaan aktif selama periode Tahunan Tahun 2022 senilai Rp93.718.868,00 yang terdiri dari:
 1. Berdasarkan Surat Keterangan Kepala Balai Pengawas Obat dan Makanan di Pangkalpinang nomor : B-PL.03.01.10A.10A5.12.22.3173 tanggal 19 Desember 2022 terdapat transaksi penggunaan kembali barang

Laporan Keuangan Balai POM di Pangkalpinang Tahun Anggaran 2022 (Unaudited)

yang batal usulan penghapusan dikarenakan kesalahan penginputan NUP barang berupa LCD Monitor sebanyak 1 unit senilai Rp4.500.000,00 dan Waterbath (Shake,Still) sebanyak 1 unit senilai Rp44.609.434,00.

2. Berdasarkan Surat Keterangan Kepala Balai Pengawas Obat dan Makanan di Pangkalpinang nomor : B-PL.03.01.10A.10A5.12.22.3174 tanggal 19 Desember 2022 terdapat transaksi penggunaan kembali barang yang batal usulan penghapusan dikarenakan kesalahan penginputan barang berupa Waterbath (Shake,Still) sebanyak 1 unit senilai Rp44.609.434,00.

Mutasi Kurang

Transaksi mutasi kurang peralatan dan mesin senilai Rp4.366.156.553,00 berupa:

- Koreksi Pencatatan Nilai Berkurang

Terdapat transaksi Koreksi Pencatatan Nilai Berkurang selama periode Tahunan Tahun 2022 senilai Rp10.553.500,00 akibat kesalahan penginputan jumlah unit sebanyak 2 unit. Transaksi Koreksi Pencatatan Nilai Berkurang dilakukan berdasarkan Surat Keterangan Koreksi Perubahan Nilai/Kualitas BMN dari Kepala Balai POM di Pangkalpinang Nomor: PL.03.01.10A.10A5.06.22.1464 tanggal 27 Juni 2022. Rincian Koreksi Pencatatan Nilai Berkurang sebagai berikut :

Tabel 30
Rincian Koreksi Pencatatan Nilai Berkurang Peralatan dan Mesin
(dalam rupiah)

NO	URAIAN	KUANTITAS	NILAI
1	A.C. Split	1	5.751.000
2	Televisi	1	4.802.500
	Total	2	10.553.500

- Transfer Keluar

Laporan Keuangan Balai POM di Pangkalpinang Tahun Anggaran 2022 (Unaudited)

Terdapat transaksi Transfer Keluar selama periode Tahunan Tahun 2022 senilai Rp3.144.429.584,00 yang terdiri dari:

1. Berdasarkan Surat Berita Acara Serah Terima Barang Milik Negara Satuan Kerja Balai POM di Pangkalpinang Nomor: PL.03.07.10A.10A5.01.22.14 tanggal 6 Januari 2022 untuk diserahkan ke Loka POM di Kabupaten Belitung berupa Peralatan dan Mesin sebanyak 115 unit senilai Rp823.323.185,00.
 2. Berdasarkan Surat Berita Acara Serah Terima Barang Milik Negara Satuan Kerja Balai POM di Pangkalpinang Nomor: PL.03.07.10A.10A5.11.22.649 tanggal 8 November 2022 untuk diserahkan ke Balai Besar POM di Palembang berupa Peralatan dan Mesin sebanyak 7 unit senilai Rp2.321.106.399,00.
- Reklasifikasi Keluar
Terdapat transaksi Reklasifikasi Keluar selama periode Tahunan Tahun 2022 senilai Rp279.013.818,00 yang dilakukan akibat kesalahan pencatatan pada kode barang sebanyak 18 unit. Transaksi Reklasifikasi dilakukan berdasarkan Surat Keterangan Reklasifikasi Keluar dan Reklasifikasi Masuk dari Kepala Balai POM di Pangkalpinang Nomor: PL.03.01.10A.10A5.06.22.1462 tanggal 27 Juni 2022. Rincian reklasifikasi masuk sebagai berikut:

Tabel 31
Rincian Reklasifikasi Keluar Peralatan dan Mesin

(dalam rupiah)

NO	URAIAN	KUANTITAS	NILAI
1	Portable Air Conditioner (Alat Pendingin)	1	11.502.000
2	Alat Pendingin Lainnya	1	3.642.000
3	LCD Monitor	2	18.762.000
4	Stabilizer	1	10.100.000
5	Micro Pippettes	1	3.780.000
6	Stabilizer/UPS	2	147.831.818
7	Tablet PC	4	47.600.000
8	Komputer Unit Lainnya	2	29.800.000
9	Rak Darble Set	4	5.996.000
	Total	18	279.013.818

Laporan Keuangan Balai POM di Pangkalpinang Tahun Anggaran 2022 (Unaudited)

- Koreksi Pencatatan
Terdapat transaksi Koreksi Pencatatan selama periode Tahunan Tahun 2022 senilai Rp273.748.260,00 yang terdiri dari:
 1. Berdasarkan Surat Keterangan Koreksi Perubahan Nilai/Kualitas BMN dari Kepala Balai POM di Pangkalpinang Nomor : B-PL.03.01.10A.10A5.10.22.2505 tanggal 13 Oktober 2022 terdapat transaksi Koreksi Pencatatan yang dilakukan akibat kesalahan penginputan pada Modul Komitmen yang menambah nilai pada HPLC berupa 1 unit Detektor HPLC, 1 unit LCD Monitor dan 1 unit P.C Unit senilai Rp271.468.260,00.
 2. Berdasarkan Surat Keterangan Koreksi Perubahan Nilai/Kualitas BMN dari Kepala Balai POM di Pangkalpinang Nomor : B-PL.03.01.10A.10A5.12.22.3261A tanggal 30 Desember 2022 terdapat transaksi Koreksi Pencatatan yang dilakukan akibat kesalahan penginputan pada Modul Komitmen sebanyak 2 unit Peralatan Distilasi senilai Rp2.280.000,00.
- Penghentian Aset Dari Penggunaan
Terdapat transaksi Penghentian Aset Dari Penggunaan selama periode Tahunan Tahun 2022 senilai Rp658.411.391,00 yang terdiri dari:
 1. Berdasarkan Surat Perubahan Kondisi Barang Milik Negara dari Kepala Balai POM di Pangkalpinang Nomor : PL.03.01.10A.10A5.11.22.2847 tanggal 15 November 2022 telah diajukan perubahan kondisi menjadi Barang Milik Negara dengan status rusak berat dan dihentikan penggunaannya sebanyak 69 unit senilai

Laporan Keuangan Balai POM di Pangkalpinang Tahun Anggaran 2022 (Unaudited)

Rp580.491.734,00.

2. Berdasarkan Surat Keterangan Kepala Balai POM di Pangkalpinang Nomor : B-PL.03.01.10A.10A5.12.22.3173 tanggal 19 Desember 2022 telah dilakukan perubahan kondisi menjadi Barang Milik Negara dengan status rusak berat dan dihentikan penggunaannya sebanyak 2 unit berupa LCD Monitor sebanyak 1 unit senilai Rp3.300.000,00 dan Waterbath (Shake,Still) sebanyak 1 unit senilai Rp44.609.434,00.
3. Berdasarkan Surat Keterangan Kepala Balai POM di Pangkalpinang Nomor : B-PL.03.01.10A.10A5.12.22.3174 tanggal 19 Desember 2022 telah dilakukan perubahan kondisi menjadi Barang Milik Negara dengan status rusak berat dan dihentikan penggunaannya sebanyak 1 unit berupa Water Bath (Alat Laboratorium Umum) sebanyak 1 unit senilai Rp30.010.223,00.

*Gedung dan
Bangunan
Rp7.684.866.250*

C.2.3. Gedung dan Bangunan

Gedung dan Bangunan per 31 Desember 2022 dan 2021 masing-masing adalah sebesar Rp7.684.866.250 dan Rp7.640.566.250. Terdapat mutasi tambah sebesar Rp44.300.000 dan tidak terdapat mutasi kurang pada periode ini. Rincian mutasi Gedung dan Bangunan per tanggal pelaporan adalah sebagai berikut:

Tabel 32
Rincian Mutasi Gedung dan Bangunan TA 2022

(dalam rupiah)

Saldo per 31 Desember 2021		7.640.566.250
Mutasi tambah :		44.300.000
Pembelian	44.300.000	
Mutasi kurang :	-	-
Saldo per 31 Desember 2022		7.684.866.250
Akumulasi Penyusutan s.d 31 Desember 2022		964.838.800
Nilai Buku per 31 Desember 2022		6.720.027.450

Laporan Keuangan Balai POM di Pangkalpinang Tahun Anggaran 2022 (Unaudited)

Transaksi penambahan gedung dan bangunan senilai Rp44.300.000 berupa:

• **Pembelian**

Berdasarkan Berita Acara Serah Terima Nomor : B-PL.02.01.10A.10A5.08.22.456 tanggal 25 Agustus 2022 telah dilakukan pengadaan konstruksi pembuatan pos satpam Tahun Anggaran 2022 dengan nomor SP2D 220151304003319 tanggal 31 Agustus 2022, nomor SPM 00450.

*Jalan, Irigasi dan Jaringan
Rp132.668.710*

C.2.4. Jalan, Irigasi dan Jaringan

Jalan, Irigasi, dan Jaringan per 31 Desember 2022 dan 2021 adalah masing-masing sebesar Rp132.668.710 dan Rp132.668.710. Tidak terdapat mutasi tambah maupun mutasi kurang pada periode ini dengan rincian sebagai berikut:

Tabel 33
Rincian Mutasi Jalan, Irigasi dan Jaringan

(dalam rupiah)

Saldo per 31 Desember 2021	132.668.710
Mutasi tambah :	-
Mutasi kurang :	-
Saldo per 31 Desember 2022	132.668.710
Akumulasi Penyusutan s.d 31 Desember 2022	31.940.438
Nilai Buku per 31 Desember 2022	100.728.272

*Aset Tetap Lainnya
Rp58.912.300*

C.2.5. Aset Tetap Lainnya

Aset Tetap Lainnya merupakan aset tetap yang tidak dapat dikelompokkan dalam tanah, peralatan dan mesin, gedung dan bangunan, jalan, irigasi dan jaringan. Saldo Aset Tetap Lainnya per 31 Desember 2022 dan 2021 adalah masing-masing sebesar Rp58.912.300 dan Rp58.912.300 dengan rincian sebagai berikut sebagai berikut:

**Laporan Keuangan Balai POM di Pangkalpinang Tahun Anggaran 2022
(Unaudited)**

Tabel 34
Rincian Mutasi Aset Tetap Lainnya

(dalam rupiah)

Saldo per 31 Desember 2021		58.912.300
Mutasi tambah :	-	-
Mutasi kurang :	-	-
Saldo per 31 Desember 2022		58.912.300
Akumulasi Penyusutan s.d 31 Desember 2022		-
Nilai Buku per 31 Desember 2022		58.912.300

Rincian aset tetap lainnya disajikan pada Lampiran laporan keuangan ini.

*Konstruksi dalam
Pengerjaan
Rp20.900.000*

C.2.6 Konstruksi Dalam Pengerjaan

Saldo Konstruksi Dalam Pengerjaan (KDP) per 31 Desember 2022 dan 2021 adalah masing-masing sebesar Rp20.900.000 dan Rp0 yang merupakan Jasa Konsultan Perencanaan Renovasi dalam Rangka Peningkatan BSL 2 BPOM di Pangkalpinang. Konstruksi Dalam Pengerjaan tersebut dapat dijelaskan sebagai berikut:

- Kontrak Fisik
 1. Nama Kontraktor : Hari Madya Susanto, SE
 2. Nilai Kontrak Awal : Rp20.900.000,00
 3. Nomor Kontrak : B-PL.02.03.10A.10A5.05.22.113
 4. Tanggal Kontrak : 17 Mei 2022
 5. Jangka Waktu Pelaksanaan : 30 (Tiga Puluh) hari kalender
 6. Nilai Kontrak Addendum (Jika ada) : -
 7. Nomor Kontrak Addendum : -
 8. Tanggal Kontrak Addendum : -
 9. Jangka Waktu Pelaksanaan Addendum (Jika ada) : -
 10. Tingkat Penyelesaian Pekerjaan : 100%

Laporan Keuangan Balai POM di Pangkalpinang Tahun Anggaran 2022 (Unaudited)

Akumulasi
Penyusutan
Rp43.650.736.591

C.2.7. Akumulasi Penyusutan Aset Tetap

Saldo Akumulasi Penyusutan Aset Tetap per 31 Desember 2022 dan 2021 adalah masing-masing sebesar Rp43.650.736.591 dan Rp41.521.670.664.

Akumulasi Penyusutan Aset Tetap merupakan kontra akun Aset Tetap yang disajikan berdasarkan pengakumulasian atas penyesuaian nilai sehubungan dengan penurunan kapasitas dan manfaat Aset Tetap selain untuk Tanah dan Konstruksi Dalam Pengerjaan (KDP). Berikut disajikan rangkuman Akumulasi Penyusutan Aset Tetap per 31 Desember 2022.

Tabel 35
Rincian Akumulasi Penyusutan Aset Tetap

(dalam rupiah)

No	Aset Tetap	Nilai Perolehan	Akumulasi Penyusutan	Nilai Buku
1	Tanah	3.202.708.111	-	3.202.708.111
2	Peralatan dan Mesin	51.725.053.208	42.653.957.353	9.071.095.855
3	Gedung dan Bangunan	7.684.866.250	964.838.800	6.720.027.450
4	Jalan dan Jembatan	-	-	-
5	Irigasi	48.430.000	7.721.813	40.708.187
6	Jaringan	84.238.710	24.218.625	60.020.085
7	Aset Tetap Lainnya	58.912.300	-	58.912.300
Akumulasi Penyusutan		62.804.208.579	43.650.736.591	19.153.471.988

Aset Lain-lain
Rp0

C.3. Aset Lain-lain

Saldo Aset Lain-lain per 31 Desember 2022 dan 31 Desember 2021 masing-masing adalah sebesar Rp0 dan Rp0. Aset Lain-lain Barang Milik Negara (BMN) yang berada dalam kondisi rusak berat dan tidak lagi digunakan dalam operasional Balai POM di Pangkalpinang.

Adapun mutasi Aset Lain-lain adalah sebagai berikut:

**Laporan Keuangan Balai POM di Pangkalpinang Tahun Anggaran 2022
(Unaudited)**

Tabel 36
Rincian Mutasi Aset Lain-lain

(dalam rupiah)

Saldo per 31 Desember 2021		-
Mutasi tambah :		752.130.259
Reklasifikasi Dari Aset Tetap ke Aset Lainnya	658.411.391	
Pencatatan Pembatalan Barang Yang Mau Dihapuskan	93.718.868	
Mutasi kurang :		752.130.259
Reklasifikasi Dari Aset Lainnya ke Aset Tetap	93.718.868	
Pencatatan Barang Yang Mau Dihapuskan	658.411.391	
Saldo per 31 Desember 2022		-
Akumulasi Penyusutan s.d 31 Desember 2022		-
Nilai Buku per 31 Desember 2022		-

Mutasi transaksi penambahan Aset Lain-lain senilai Rp752.130.259 berupa:

- Reklasifikasi Dari Aset Tetap ke Aset Lainnya

Terdapat transaksi Reklasifikasi Dari Aset Tetap ke Aset Lainnya selama periode Tahunan Tahun 2022 senilai Rp658.411.391 yang terdiri dari:

1. Berdasarkan Surat Perubahan Kondisi Barang Milik Negara dari Kepala Balai POM di Pangkalpinang Nomor : PL.03.01.10A.10A5.11.22.2847 tanggal 15 November 2022 telah diajukan perubahan kondisi menjadi Barang Milik Negara dengan status rusak berat dan dihentikan penggunaannya sebanyak 69 unit senilai Rp580.491.734.
2. Berdasarkan Surat Keterangan Kepala Balai POM di Pangkalpinang Nomor : B-PL.03.01.10A.10A5.12.22.3173 tanggal 19 Desember 2022 telah dilakukan perubahan kondisi menjadi Barang Milik Negara dengan status rusak berat dan dihentikan penggunaannya berupa LCD Monitor sebanyak 1 unit senilai Rp3.300.000 dan Waterbath (Shake,Still) sebanyak 1 unit senilai Rp44.609.434.

**Laporan Keuangan Balai POM di Pangkalpinang Tahun Anggaran 2022
(Unaudited)**

3. Berdasarkan Surat Keterangan Kepala Balai POM di Pangkalpinang Nomor : B-PL.03.01.10A.10A5.12.22.3174 tanggal 19 Desember 2022 telah dilakukan perubahan kondisi menjadi Barang Milik Negara dengan status rusak berat dan dihentikan penggunaannya berupa Water Bath (Alat Laboratorium Umum) sebanyak 1 unit senilai Rp30.010.223.
- Pencatatan Pembatalan Barang Yang Mau Dihapuskan
Terdapat transaksi Pencatatan Pembatalan Barang Yang Mau Dihapuskan selama periode Tahunan Tahun 2022 senilai Rp93.718.868 yang terdiri dari:
 - a. Berdasarkan Surat Keterangan Kepala Balai Pengawas Obat dan Makanan di Pangkalpinang nomor : B-PL.03.01.10A.10A5.12.22.3173 tanggal 19 Desember 2022 terdapat transaksi penggunaan kembali barang yang batal usulan penghapusan dikarenakan kesalahan penginputan NUP barang berupa LCD Monitor sebanyak 1 unit senilai Rp4.500.000 dan Waterbath (Shake,Still) sebanyak 1 unit senilai Rp44.609.434.
 - b. Berdasarkan Surat Keterangan Kepala Balai Pengawas Obat dan Makanan di Pangkalpinang nomor : B-PL.03.01.10A.10A5.12.22.3174 tanggal 19 Desember 2022 terdapat transaksi penggunaan kembali barang yang batal usulan penghapusan dikarenakan kesalahan penginputan barang berupa Waterbath (Shake,Still) sebanyak 1 unit senilai Rp44.609.434.

Mutasi transaksi pengurangan Aset Lain-lain senilai Rp752.130.259 berupa:

- Reklasifikasi Dari Aset Lainnya ke Aset Tetap
Terdapat transaksi Reklasifikasi Dari Aset Lainnya ke Aset

Laporan Keuangan Balai POM di Pangkalpinang Tahun Anggaran 2022 (Unaudited)

Tetap selama periode Tahunan Tahun 2022 senilai Rp93.718.868 yang terdiri dari:

- a. Berdasarkan Surat Keterangan Kepala Balai Pengawas Obat dan Makanan di Pangkalpinang nomor : B-PL.03.01.10A.10A5.12.22.3173 tanggal 19 Desember 2022 terdapat transaksi penggunaan kembali barang yang batal usulan penghapusan dikarenakan kesalahan penginputan NUP barang berupa LCD Monitor sebanyak 1 unit senilai Rp4.500.000 dan Waterbath (Shake,Still) sebanyak 1 unit senilai Rp44.609.434.
 - b. Berdasarkan Surat Keterangan Kepala Balai Pengawas Obat dan Makanan di Pangkalpinang nomor : B-PL.03.01.10A.10A5.12.22.3174 tanggal 19 Desember 2022 terdapat transaksi penggunaan kembali barang yang batal usulan penghapusan dikarenakan kesalahan penginputan barang berupa Waterbath (Shake,Still) sebanyak 1 unit senilai Rp44.609.434.
- Pencatatan Barang Yang Mau Dihapuskan
Terdapat transaksi Pencatatan Barang Yang Mau Dihapuskan selama periode Tahunan Tahun 2022 senilai Rp658.411.391 yang terdiri dari:
 - a) Berdasarkan Surat Perubahan Kondisi Barang Milik Negara dari Kepala Balai POM di Pangkalpinang Nomor : PL.03.01.10A.10A5.11.22.2847 tanggal 15 November 2022 telah diajukan perubahan kondisi menjadi Barang Milik Negara dengan status rusak berat dan dihentikan penggunaannya sebanyak 69 unit senilai Rp580.491.734.
4. Berdasarkan Surat Keterangan Kepala Balai POM di Pangkalpinang Nomor : B-PL.03.01.10A.10A5.12.22.3173 tanggal 19 Desember 2022 telah dilakukan perubahan

Laporan Keuangan Balai POM di Pangkalpinang Tahun Anggaran 2022 (Unaudited)

kondisi menjadi Barang Milik Negara dengan status rusak berat dan dihentikan penggunaannya berupa LCD Monitor sebanyak 1 unit senilai Rp3.300.000 dan Waterbath (Shake,Still) sebanyak 1 unit senilai Rp44.609.434.

5. Berdasarkan Surat Keterangan Kepala Balai POM di Pangkalpinang Nomor : B-PL.03.01.10A.10A5.12.22.3174 tanggal 19 Desember 2022 telah dilakukan perubahan kondisi menjadi Barang Milik Negara dengan status rusak berat dan dihentikan penggunaannya berupa Water Bath (Alat Laboratorium Umum) sebanyak 1 unit senilai Rp30.010.223.

*Akumulasi
Penyusutan dan
Amortisasi Aset
Lainnya Rp0*

C.3.1. Akumulasi Penyusutan/Amortisasi Aset Lainnya

Saldo Akumulasi Penyusutan dan Amortisasi Aset Lainnya per 31 Desember 2022 dan 2021 adalah masing-masing sebesar Rp0 dan Rp0. Rincian Akumulasi Penyusutan dan Amortisasi Aset Lainnya adalah sebagai berikut:

Tabel 37
Rincian Akumulasi Amortisasi dan Penyusutan Aset Lainnya TA 2022
(dalam rupiah)

Aset Tetap	Nilai Perolehan	Akumulasi Penyusutan/Amortisasi	Nilai Buku
Aset Tak Berwujud	-	-	-
Aset Lain-lain	-	-	-
Jumlah	-	-	-

Amortisasi ATB dengan masa manfaat terbatas dilakukan dengan metode garis lurus dan nilai sisa nihil. Sedangkan atas ATB dengan masa manfaat tidak terbatas tidak dilakukan amortisasi.

Laporan Keuangan Balai POM di Pangkalpinang Tahun Anggaran 2022 (Unaudited)

Utang Kepada Pihak
Ketiga
Rp48.098.031,00

C.4 Utang Kepada Pihak Ketiga

Utang kepada Pihak Ketiga per 31 Desember 2022 dan 2021 masing-masing sebesar Rp48.098.031,00 dan Rp43.179.371,00. Utang kepada Pihak Ketiga merupakan belanja yang masih harus dibayar dan merupakan kewajiban yang harus segera diselesaikan kepada pihak ketiga lainnya dalam waktu kurang dari 12 (dua belas bulan). Adapun rincian Utang kepada Pihak Ketiga pada Lingkup Balai POM di Pangkalpinang per tanggal pelaporan adalah sebagai berikut:

Tabel 38
Rincian Utang Pihak Ketiga Periode 31 Desember 2022

No	Uraian	Nilai
1	Pembayaran Listrik bulan Desember 2022	Rp30.395.498
2	Pembayaran Listrik bulan Desember 2022	Rp12.023.579
3	Pembayaran Telpon bulan Desember 2022	Rp105.286
4	Pembayaran Telpon bulan Desember 2022	Rp819.668
5	Pembayaran Internet bulan Desember 2022	Rp90.800
6	Pembayaran Internet bulan Desember 2022	Rp168.500
7	Pembayaran Internet bulan Desember 2023	Rp90.800
8	Pembayaran Internet bulan Desember 2024	Rp218.450
9	Pembayaran Internet bulan Desember 2025	Rp2.949.550
10	Pembayaran Internet bulan Desember 2026	Rp379.900
11	Pembayaran Jasa Pos bulan Desember 2027	Rp744.500
12	Pembayaran Internet bulan Desember 2028	Rp111.500
	Total	Rp48.098.031

Ekuitas
Rp20.797.580.926,0
0

C.5 Ekuitas

Ekuitas per 31 Desember 2022 dan 2021 adalah masing-masing sebesar Rp20.797.580.926,00 dan Rp24.300.691.933,00. Ekuitas merupakan kekayaan bersih entitas yang merupakan selisih antara aset dan kewajiban. Penjelasan lebih lanjut tentang ekuitas disajikan dalam Laporan Perubahan Ekuitas.

PENJELASAN ATAS POS POS LAPORAN OPERASIONAL

D.1 Pendapatan Penerimaan Negara Bukan Pajak

*Pendapatan PNB
Rp348.198.543,00*

Jumlah Pendapatan untuk periode yang berakhir pada 31 Desember 2022 dan 2021 adalah sebesar Rp348.198.543,00 dan Rp529.492,00. Pendapatan Negara Bukan Pajak satker Balai POM di Pangkalpinang senilai Rp348.198.543,00 dapat dijelaskan sebagai berikut berikut:

*Tabel 39
Rincian Pendapatan Negara Bukan Pajak
Tahun Anggaran 2022 dan 2021*

(dalam Rupiah)

URAIAN	2022	2021	NAIK (TURUN) %
Pendapatan Jasa Pengawasan Obat dan Makanan	347.630.000	-	100%
Denda Penyelesaian Pekerjaan Pemerintah	1.298.543	529.492	59%
Pengembalian Pendapatan	(730.000)	-	100%
Jumlah	348.198.543	529.492	100%

1. Pendapatan Jasa Pengawasan Obat dan Makanan senilai Rp347.630.000,00.
2. Pendapatan Denda Penyelesaian Pekerjaan Pemerintah senilai Rp1.298.543,00 terdiri dari:
 - a. Pendapatan denda penyelesaian pekerjaan pemerintah atas kontrak nomor B-PL.02.01.10A.10A5.02.22.490 SPM 00318 sebesar Rp1.040.000,00 berupa Pengadaan Reagensia Uji Profisiensi, Kolaborasi Dan Sampel Pihak Ketiga BPOM Pangkalpinang TA 2022 Nilai SP2D sebesar Rp101.459.100,00, Nomor SP2D 220151302002778.
 - b. Pendapatan denda penyelesaian pekerjaan pemerintah atas kontrak nomor B-

Laporan Keuangan Balai POM di Pangkalpinang Tahun Anggaran 2022 (Unaudited)

PL.02.01.10A.10A5.03.22.690 sebesar Rp258.543 berupa pengadaan suku cadang, kolom uji profisiensi dan kolaborasi BPOM Di Pangkalpinang, Nilai SP2D sebesar Rp 84.629.742,00 dengan SPM Nomor 00300 atas nama PT Prima Focus Solution, Nomor SP2D 220151304002439.

3. Pengembalian Pendapatan Sebesar Rp730.000,00 di Balai POM Pangkalpinang.

Di tahun 2022 Balai POM di Pangkalpinang melakukan pengembalian pendapatan dikarenakan ada kesalahan penginputan metode uji di SIPT (Sistem Informasi Pelayanan Terpadu) BPOM, yang mengakibatkan adanya pengembalian dana kepada pihak ketiga. Pengembalian pendapatan sebesar Rp730.000 dengan nomor SP2D 220151302004752 SPM nomor 00583, data dokumen terlampir.

Beban Pegawai
Rp6.224.532.944,00

D.2 Beban Pegawai

Jumlah Beban Pegawai pada Tahun 2022 dan 2021 adalah masing-masing sebesar Rp6.224.532.944,00 dan Rp7.076.756.628,00.

Beban Pegawai adalah beban atas kompensasi, baik dalam bentuk uang maupun barang yang ditetapkan berdasarkan peraturan perundang-undangan yang diberikan kepada pejabat negara, Pegawai Negeri Sipil (PNS), dan pegawai yang dipekerjakan oleh pemerintah yang belum berstatus PNS sebagai imbalan atas pekerjaan yang telah dilaksanakan kecuali pekerjaan yang berkaitan dengan pembentukan modal.

Rincian beban pegawai sebagai berikut:

**Laporan Keuangan Balai POM di Pangkalpinang Tahun Anggaran 2022
(Unaudited)**

Tabel 40
Rincian Beban Pegawai TA 2022 dan 2021

URAIAN	2022	2021	NAIK (TURUN) %
Beban Gaji Pokok PNS	2.108.651.380	2.534.326.400	-16,80
Beban Pembulatan Gaji PNS	40.744	48.877	-16,64
Beban Tunj. Suami/Istri PNS	85.531.020	97.735.340	-12,49
Beban Tunj. Anak PNS	23.025.230	26.318.190	-12,51
Beban Tunj. Struktural PNS	20.880.000	43.020.000	-51,46
Beban Tunj. Fungsional PNS	244.867.000	281.740.000	-13,09
Beban Tunj. PPh PNS	1.022.289	1.126.100	-9,22
Beban Tunj. Beras PNS	97.324.500	115.687.860	-15,87
Beban Uang Makan PNS	353.376.000	461.173.000	-23,37
Beban Tunj. Umum PNS	32.694.860	32.400.000	0,91
Beban Uang Lembur	49.244.000	41.621.000	0,00
Beban Pegawai(Tunjangan Khusus)	3.207.875.921	3.441.559.861	-6,79
Jumlah	6.224.532.944	7.076.756.628	-12,04

*Beban Persediaan
Rp1.168.843.402*

D.3 Beban Barang dan Jasa

Jumlah Beban Barang dan Jasa pada Tahun 2022 dan 2021 adalah masing-masing sebesar Rp4.386.290.719,00 dan Rp4.520.479.501,00. Beban Barang dan Jasa terdiri dari beban barang dan jasa berupa konsumsi atas barang dan/atau jasa dalam rangka penyelenggaraan kegiatan entitas serta beban lain-lain berupa beban yang timbul karena penggunaan alokasi belanja modal yang tidak menghasilkan aset tetap.

Rincian Beban Barang dan Jasa untuk tahun anggaran 2022 dan 2021 adalah sebagai berikut:

**Laporan Keuangan Balai POM di Pangkalpinang Tahun Anggaran 2022
(Unaudited)**

Tabel 41
Rincian Beban Barang dan Jasa
TA 2022 dan 2021

(dalam Rupiah)

Uraian Jenis Beban	2022	2021	Naik /turun
Beban Keperluan Perkantoran	846.742.400,	1.205.412.333	-29,75%
Beban Penambah Daya Tahan Tubuh	98.073.333,	192.823.946	-49,14%
Beban Pengiriman Surat Dinas Pos Pusat	25.941.000,	46.397.535	-44,09%
Beban Honor Operasional Satuan Kerja	318.692.000,	216.600.000	47,13%
Beban Barang Operasional Lainnya	245.266.500,	73.720.000	232,70%
Beban Barang Operasional - Penanganan	90.812.733,	35.453.871	156,14%
Beban Bahan	942.378.438,	795.544.577	18,46%
Beban Honor Output Kegiatan	98.200.000,	228.055.000	-56,94%
Beban Barang Non Operasional Lainnya	158.808.500,	244.338.371	-35,00%
Beban Barang Non Operasional - Penanganan	26.997.550,	0	0,00%
Beban Peralatan dan Mesin - Ekstrakomptabel	14.401.100,	0	0,00%
Beban Langganan Listrik	493.718.675,	477.335.493	3,43%
Beban Langganan Telepon	10.532.692,	17.923.875	-41,24%
Beban Sewa	238.700.000,	459.135.000	-48,01%
Beban Jasa Profesi	92.200.000,	86.400.000	6,71%
Beban Jasa Lainnya	683.620.466,	423.122.500	61,57%
Beban Jasa - Penanganan Pandemi COVID-19	2.025.000,	18.217.000	-88,88%
Total	4.387.110.387	4.520.479.501	-2,95%

*Beban Pemeliharaan
Rp1.585.551.439,00*

D.4 Beban Pemeliharaan

Beban Pemeliharaan Tahun 2022 dan 2021 adalah masing-masing sebesar Rp1.585.551.439,00 dan Rp1.324.943.093,00. Beban Pemeliharaan merupakan beban yang dimaksudkan untuk mempertahankan aset tetap atau aset lainnya yang sudah ada ke dalam kondisi normal. Kenaikan beban pemeliharaan karena adanya pengeluaran untuk mempertahankan performa dan kapasitas atas aset-aset lama serta pengeluaran untuk asuransi atas gedung dan bangunan. Rincian beban pemeliharaan untuk Tahun 2022 dan 2021 adalah sebagai berikut:

Tabel 42 Rincian Beban Pemeliharaan
TA 2022 dan 2021

(dalam Rupiah)

URAIAN JENIS BEBAN	2022	2021	NAIK (TURUN) %
Beban Pemeliharaan Gedung dan Bangunan	362.972.666	135.577.350	167,72
Beban Pemeliharaan Peralatan dan Mesin	445.572.689	307.927.190	44,70
Beban Persediaan Bahan Untuk Pemeliharaan	868.000	3.671.380	-76,36
Beban Persediaan Suku Cadang	776.138.084	877.767.173	-11,58
Jumlah	1.585.551.439	1.324.943.093	19,67

Laporan Keuangan Balai POM di Pangkalpinang Tahun Anggaran 2022 (Unaudited)

Beban Perjalanan Dinas
Rp2.559.310.390,00

D.6 Beban Perjalanan Dinas

Beban Perjalanan Dinas Tahun 2022 dan 2021 adalah masing-masing sebesar sebesar Rp2.559.310.390,00 dan Rp1.859.800.820.00. Beban tersebut merupakan beban yang terjadi untuk perjalanan dinas dalam rangka pelaksanaan tugas, fungsi, dan jabatan. Kenaikan beban perjalanan dinas disebabkan oleh frekuensi rapat koordinasi yang meningkat menjelang akhir tahun dan adanya pelatihan dari Kantor Pusat yang perjalanan dinasnya ditanggung sendiri.

Rincian Beban Perjalanan Dinas untuk Tahun 2022 dan 2021 adalah sebagai berikut:

Tabel 43
Rincian Beban Perjalanan Dinas
TA 2022 dan 2021

(dalam Rupiah)

URAIAN JENIS BEBAN	2022	2021	NAIK (TURUN) %
Beban Perjalanan Biasa	1.607.244.767	1.047.881.844	53,38
Beban Perjalanan Dinas Dalam Kota	169.389.987	193.990.950	-12,68
Beban Perjalanan Dinas Paket Meeting Dalam Kota	154.005.000	68.480.000	124,89
Beban Perjalanan Dinas Paket Meeting Luar Kota	646.357.152	552.092.797	17,07
Pengembalian Beban Perjalanan Biasa	-6.971.712	-1.599.771	335,79
Pengembalian Beban Perjalanan Dinas dalam Kota	-750.000	-700.000	7,14
Pengembalian Beban Perjalanan Dinas Paket Meeting Luar Kota	-9.964.804	-345.000	2788,35
Jumlah	2.559.310.390	1.859.800.820	37,61

Beban Penyusutan dan Amortisasi
Rp2.906.695.353,00

D.7 Beban Penyusutan dan Amortisasi

Beban Penyusutan dan Amortisasi Tahun 2022 dan 2021 adalah masing-masing sebesar Rp2.906.695.353,00 dan Rp3.422.739.470.00. Beban Penyusutan merupakan beban untuk mencatat alokasi sistematis atas nilai suatu aset tetap yang dapat disusutkan (*depreciable assets*) selama masa manfaat aset yang bersangkutan. Sedangkan Beban Amortisasi digunakan untuk mencatat alokasi penurunan manfaat ekonomi untuk Aset Tak berwujud. Rincian Beban Penyusutan dan Amortisasi untuk tahun 2022 dan 2021 adalah sebagai berikut:

**Laporan Keuangan Balai POM di Pangkalpinang Tahun Anggaran 2022
(Unaudited)**

Tabel 44
Rincian Beban Penyusutan dan Amortisasi
TA 2022 dan 2021

(dalam Rupiah)

URAIAN BEBAN PENYUSUTAN PERALATAN DAN MESIN	2022	2021
Beban Penyusutan Peralatan dan Mesin	2.726.000.535	3.242.487.649
Beban Penyusutan Gedung dan Bangunan	177.184.884	176.741.887
Beban Penyusutan Irigasi	1.403.966	1.403.966
Beban Penyusutan jaringan	2.105.968	2.105.968
Jumlah Beban Penyusutan Peralatan dan	2.906.695.353	3.422.739.470

Defisit dari Kegiatan
Non Operasional
Rp118.382.585,00

D.8 Surplus / Defisit Dari Kegiatan Non Operasional

Pos Surplus atau defisit dari Kegiatan Non Operasional terdiri dari pendapatan dan beban yang sifatnya *tidak* rutin dan bukan merupakan tugas pokok dan fungsi entitas. Surplus / Defisit dari Kegiatan Non Operasional tahun anggaran 2022 dan 2021 adalah sebesar Rp(118.382.585,00) dan Rp(53.732.593,00). Rincian Defisit kegiatan non operasional dapat dilihat pada rincian tabel berikut:

Tabel 45
Rincian Beban Penyusutan dan Amortisasi
TA 2022 dan 2021

(dalam rupiah)

URAIAN	2022	2021	NAIK (TURUN) %
Surplus Penjualan Aset Non Lancar			
Pendapatan Pelepasan Aset Non Lancar	0	888.888	0,00
Beban pelepasan aset non lancar	1.923.079	0	0,00
Jumlah Surplus/(defisit) Pelepasan Aset Non Lancar	-1.923.079	888.888	0,00
Pendapatan dari kegiatan Non Operasional Lainnya	0	0,00	0,00
Pendapatan Pelepasan Aset Non Lancar	0	0	
Penerimaan kembali belanja pegawai TAYL			100,00
Penerimaan kembali belanja barang TAYL	14.391.661	10.234.616	100,00
Pendapatan penyesuaian nilai persediaan	0	0	#DIV/0!
Jumlah pendapatan dari kegiatan non operasional lainnya	14.391.661	10.234.616	40,62
Beban dari kegiatan Non Operasional Lain			
Beban penyesuaian nilai persediaan			0,00
Kerugian persediaan rusak/usang	0	0	0,00
Jumlah Beban dari kegiatan Non Operasional Lain	132.774.246	63.967.209	107,57
Jumlah Surplus/ (Defisit) dari Kegiatan Non Operasional	-118.382.585	-53.732.593	120,32
Surplus (Defisit) dari Kegiatan Non Operasional	-120.305.664	-52.843.705	127,66

**Laporan Keuangan Balai POM di Pangkalpinang Tahun Anggaran 2022
(Unaudited)**

1. Penjelasan terkait Surplus Penjualan Aset Lancar
Beban kerugian pelepasan aset non lancar senilai Rp1.923.079,00 disebabkan dari nilai buku aset non lancar yang rusak berat untuk diajukan penghapusan.
2. Pendapatan dari Kegiatan Non Operasional lain nya
Penerimaan Kembali belajar barang tahun anggaran yang lalu sebesar Rp14.391.661,00 dengan rincian sebagai berikut:
 - a. Pengembalian belanja barang berupa transport local atas nama Singgih, Dyah dan Megi NTPN 6FD9D55DEMBVMBC5 Nomor SPM 01042 sebesar Rp210.000,00.
 - b. Pengembalian belanja barang berupa uang penginapan 30 Persen TA 2021 dengan NTPN F115155DENONMDQF Balai POM di Pangkalpinang sebesar Rp12.183.600,00.
 - c. Pengembalian belanja barang kelebihan pembayaran interior ruang kepala Balai POM Pangkalpinang TA 2021 NTPN 51C6A6U8EC5GGFIP sebesar Rp1.997.466,00.
3. Jumlah Surplus / Defisit kegiatan non operasional adalah persediaan dalam kondisi usang sejumlah 65 buah dengan nilai total senilai Rp 132.774.246,00, data terlampir.

Laporan Keuangan Balai POM di Pangkalpinang Tahun Anggaran 2022 (Unaudited)

E. PENJELASAN ATAS POS-POS LAPORAN PERUBAHAN EKUITAS

Ekuitas Awal

Rp24.300.691.933,00

E.1 Ekuitas Awal

Nilai Ekuitas pada tanggal 1 Januari 2022 dan 2021 masing-masing adalah sebesar Rp24.300.691.933,00 dan Rp23.101.208.939,00.

Defisit LO

(Rp18.604.130.678,00)

E.2 Surplus (Defisit) LO

Jumlah Defisit LO untuk periode 31 Desember 2022 dan 2021 adalah sebesar Rp(18.604.130.678,00) dan Rp19.177.334.085,00. Defisit LO merupakan selisih kurang antara surplus/defisit kegiatan operasional, surplus/defisit kegiatan non operasional, dan pos luar biasa.

Koreksi yang

Mengurangi Ekuitas

(Rp271.468.260)

E.3. Koreksi yang Menambah/Mengurangi Ekuitas

Koreksi yang mengurangi ekuitas untuk 31 Desember 2022 dan 2021 adalah sebesar (Rp271.468.260,00) dan (Rp2.400.000,00).

Transaksi Antar

Entitas

Rp15.371.688.621,00

E.4 Transaksi Antar Entitas

Nilai Transaksi Antar Entitas untuk periode 31 Desember 2021 dan 2021 adalah masing-masing Rp15.371.688.621,00 dan Rp20.379.217.079,00. Rincian transaksi antar entitas terdiri dari :

Tabel 46
Rincian Nilai Transaksi Antar Entitas
per 31 Desember 2022 dan 2021

Jenis Transaksi	31-Dec-22	31-Dec-21
Ditagihkan ke entitas lain	18.477.261.532	20.317.505.547
Diterima dari entitas lain	(362.590.204)	(11.652.996)
Transfer Keluar	(2.774.655.867)	-
Transfer Masuk	31.673.160	73.364.528
Jumlah	15.371.688.621	20.379.217.079

Rincian Transaksi Antar Entitas terdiri dari:

**Laporan Keuangan Balai POM di Pangkalpinang Tahun Anggaran 2022
(Unaudited)**

Diterima dari Entitas Lain (DDEL)/Ditagihkan ke Entitas Lain (DKEL) (Rp362.590.204,00) / Rp18.477.261.532,00.

E.4.1 Diterima dari Entitas Lain (DDEL)/Ditagihkan ke Entitas Lain (DKEL)

Diterima dari Entitas Lain/Ditagihkan ke Entitas Lain merupakan transaksi antar entitas atas pendapatan dan belanja pada KL yang melibatkan kas negara (BUN). Pada periode hingga 31 Desember 2022, DDEL sebesar Rp362.590.204,00 sedangkan DKEL sebesar Rp18.477.261.532,00.

**Tabel 47
Rincian DDEL/DKEL**

Transaksi Antar Entitas	Nilai
Diterima dari entitas lain	
Pendapatan Jasa Pengawasan Obat dan	346.900.000
Pendapatan Denda Penyelesaian Pekerjaan	1.298.543
Penerimaan Kembali Belanja Pegawai Tahun	595
Penerimaan Kembali Belanja Barang Tahun	14.391.066
Jumlah DDEL	362.590.204
Ditagihkan ke entitas lain	
Realisasi Belanja Pegawai	6.224.532.944
Realisasi Belanja Barang	9.325.208.397
Realisasi Belanja Modal	2.927.520.191
Jumlah DKEL	18.477.261.532

Transfer Masuk/Transfer Keluar (Rp31.673.160,00) / Rp2.774.655.867,00

E.4.2 Transfer Masuk/Transfer Keluar

Transfer Masuk/Transfer Keluar merupakan perpindahan aset/kewajiban dari satu entitas ke entitas lain pada internal K/L, antar K/L, dan antara K/L dengan BUN. Transfer Masuk sampai dengan tanggal 31 Desember 2022 sebesar Rp31.673.160,00 terdiri dari persediaan bahan baku dari PPPOMN dengan rincian sebagai berikut:

**Laporan Keuangan Balai POM di Pangkalpinang Tahun Anggaran 2022
(Unaudited)**

*Tabel 48
Transfer masuk PPPOMN Per Desember 2022*

No.	No. BAST	Tanggal	Jumlah (vial)	Nilai (Rp.)
1	PP.03.02.10.105.01.22.0093A	18/01/2022	36	Rp7.799.449
2	PP.03.02.10.105.07.22.223A	12/07/2022	36	Rp3.373.077
3	PP.03.02.10.105.02.22.027A	01/07/2022	20	Rp5.883.367
4	PP.03.02.10.105.04.22.130A	01/07/2022	23	Rp5.830.569
5	T-PP.05.02.10.104.07.22.067A	01/07/2022	28	Rp4.645.741
6	PP.03.02.10.105.09.22.314A	20/09/2022	10	Rp3.277.134
7	T-PP.05.02.10.104.09.22.322A	23/09/2022	1	Rp175.509
8	T-PP.05.02.10.104.11.22.406A	08/12/2022	2	Rp336.122
9	PP.03.02.10.105.12.22.450	23/12/2022	4	Rp352.192
	Total		160	Rp31.673.160

Transfer keluar sebesar Rp2.774.655.867.00 yaitu :

Berdasarkan Surat Berita Acara Serah Terima Barang Milik Negara Satuan Kerja Balai POM di Pangkalpinang Nomor: PL.03.07.10A.10A5.11.22.649 tanggal 8 November 2022 untuk diserahterimakan ke Balai Besar POM di Palembang berupa Peralatan dan Mesin sebanyak 7 unit senilai Rp2.774.655.867,00.

Ekuitas Akhir
20.796.781.616,00

E.5 Ekuitas Akhir

Nilai Ekuitas pada tanggal 31 Desember 2022 dan 2021 masing-masing adalah sebesar Rp20.796.781.616,00 dan Rp24.300.691.933,00.

F. PENGUNGKAPAN-PENGUNGKAPAN LAINNYA

F.1 Pengungkapan Lain-lain

Selama periode berjalan terdapat perubahan pejabat Pengelola Keuangan Balai Pengawas Obat dan Makanan Tahun Anggaran 2022. Perubahan Kuasa Pengguna Anggaran Hal ini sesuai dengan SK Kuasa Pengguna Anggaran Nomor HK.02.02.10A.10A5.09.22.393 tanggal 19 September 2021, SK Pejabat Pembuat Komitmen Nomor HK.02.02.10A.10A5.12.21.554 tanggal 17 Desember 2021, SK Pejabat Penandatanganan SPM HK.02.02.10A.10A5.12.21.555 tanggal 17 Desember 2021, SK Bendahara Pengeluaran HK.02.02.10A.10A5.12.21.558 tanggal 20 Desember 2021. Rincian Perubahan kuasa pengguna anggaran yaitu sebagai berikut :

Semula

- Surat Keputusan Kuasa Pengguna Anggaran nomor HK.02.02.10A.10A5.12.21.552 Tanggal 16 Desember 2021
- Kuasa Pengguna Anggaran : Tedy Wirawan, M.Si, Apt

Menjadi

- Surat Keputusan Kuasa Pengguna Anggaran nomor HK.02.02.10A.10A5.09.22.393 tanggal 19 September 2021
- Kuasa Pengguna Anggaran : Sofiyani Chandrawati Anwar, S.Si., Apt., M.Si.

Berikut rincian pejabat pengelola keuangan yang terbaru tahun anggaran 2022:

- 1) Kuasa Pengguna Anggaran : Sofiyani Chandrawati Anwar, S.Si., Apt., M.Si.
- 2) Pejabat Pembuat Komitmen I : Andhika Achmad Sugiarto S.Farm.,Apt.
- 3) Pejabat Pembuat Komitmen II : Sony Lawrensia, S. Farm, Apt.
- 4) Pejabat Pembuat Komitmen II : Silvia Anggraeni, S. Farm, Apt.
- 5) Pejabat Penandatanganan SPM : Ria Emeilia, S. Farm, Apt.
- 6) Bendahara Pengeluaran : Desy Anindyasari, A.Md.

F.1.2 Rekening Pemerintah

Rekening pemerintah yang dimiliki Balai POM di Pangkalpinang adalah Rekening Mandiri Cabang Mandiri Cab. Pangkalpinang dengan Nomor Rekening VA 810012672842100 a.n. BPG 015 Balai POM di Pangkalpinang

Laporan Keuangan Balai POM di Pangkalpinang Tahun Anggaran 2022 (Unaudited)

No	Nomor Rekening	Nama Bank	Nama Rekening	NPWP
1	810012672842100	Mandiri Cab. Pangkalpinang	BPG 015 Balai POM Pangkalpinang	00119.522.1.304.000

F.1.3 Alat Gelas Kualitatif

Persediaan alat gelas kualitatif merupakan alat gelas yang masih berada di gudang dan/ atau alat gelas yang berada di laboratorim namun belum digunakan sesuai Peraturan Kepala Badan Pengawas Obat Dan Makanan Nomor 12 Tahun 2017 Tentang Kebijakan Akuntansi Di Lingkungan Badan Pengawas Obat Dan Makanan. Alat gelas kualitatif yang telah digunakan pada laboratorium, dilakukan pencatatan manajerial secara manual. Alat gelas kualitatif yang telah digunakan pada laboratorium, dilakukan pencatatan manajerial secara manual. Jumlah persediaan alat gelas kualitatif dengan kondisi baik pada Balai POM di Pangkalpinang per 31 Desember 2022 adalah sejumlah 19.741 unit, dengan rincian terlampir.

F.1.4 Barang Bukti

Dalam melaksanakan fungsinya, Badan POM melakukan proses penyidikan di bidang Obat dan Makanan (penindakan) mengacu pada KUHAP, dalam hal ini barang bukti disita dari pemilik/penguasa barang untuk selanjutnya digunakan dalam pembuktian sesuai dalam pasal 1 angka 3 Peraturan Menteri Hukum dan Hak Asasi Manusia Nomor 16 Tahun 2014. Barang-barang yang dilakukan penyitaan sebagai barang bukti, merupakan barang yang diduga secara langsung maupun tidak langsung terkait tindak pidana yang sedang ditangani sehingga akan dapat memberikan petunjuk (menggambarkan) tindak pidana yang terjadi. Barang Bukti adalah benda bergerak atau tidak bergerak, berwujud atau tidak berwujud yang telah dilakukan penyitaan oleh PPNS untuk keperluan pemeriksaan dalam tingkat penyidikan, penuntutan, dan pemeriksaan di sidang

Laporan Keuangan Balai POM di Pangkalpinang Tahun Anggaran 2022 (Unaudited)

pengadilan. Barang Bukti yang di dapat Balai POM di Pangkalpinang per 31 Desember 2022 adalah Tidak Ada.

F.1.5 Ralat SPM untuk ketidaksesuaian Kode Akun

Dalam tahun 2022 ini, Balai POM di Pangkalpinang telah melakukan koreksi SPM dikarenakan ada kesalaham dalam melakukan input akun belanja modal lain nya (536111) yang seharusnya memakai akun belanja modal peralatan dan mesin (532111) sebesar Rp74.859.000. Nomor SPM yang dikoreksi adalah 00096, 00242, dan 00341. Barang yang dikoreksi sebagai berikut:

Tabel 52
Rincian akun 536111 yang akan diralat

No	Akun	Nama Barang	Nilai SPM
1	536111	Filling Cabinet	1.979.000
2	536111	Rak Barang	5.996.000
3	536111	Dehumidifier	5.378.000
4	536111	Gimbal Stabilizer	10.100.000
5	536111	Sound System, Mesin Penghancur Kertas, Kulkas, TV, dan AC	47.921.000
6	536111	Kursi kayu	3.485.000
Total			74.859.000

F.1.6 Ketidakesuaian Akun Vs Kode Barang Aset Tetap/ATB

Dalam tahun 2022, masih ada ketidaksesuaian kode barang asset tetap, seperti terlampir dibawah ini:

Tabel 53
Rincian ketidaksesuaian kode akun

KODE SATKER	NAMA SATKER	AKUN	KODE BARANG	JUMLAH BARANG	HARGA SATUAN	HARGA TOTAL	NILAI DOKUMEN	NOMOR SP2D	NOMOR DOKUMEN	TANGGAL DOKUMEN	
672842	BALAI PENGAWAS OBAT DAN MAKANAN DI PANGKAL PINANG		533121	6070501001	1	20900000	20900000	20.900.000	220151301009277	019/VI/2022	21 Jun 2022
672842	BALAI PENGAWAS OBAT DAN MAKANAN DI PANGKAL PINANG		523121	3080141005	5	507500	2537500	6.325.000	220151303000231	042/BP- PKP/ii/22	17 Feb 2022
672842	BALAI PENGAWAS OBAT DAN MAKANAN DI PANGKAL PINANG		523121	3080141005	10	378750	3787500	6.325.000	220151303000231	042/BP- PKP/ii/22	17 Feb 2022

LAMPIRAN

**LAPORAN REALISASI ANGGARAN SATUAN KERJA
UNTUK PERIODE YANG BERAKHIR 31 DESEMBER 2022 DAN 2021
(DALAM RUPIAH)**



KEMENTERIAN/LEMBAGA : BADAN PENGAWAS OBAT DAN MAKANAN 063
ESELON I : BADAN PENGAWAS OBAT DAN MAKANAN 01
SATUAN KERJA : BALAI PENGAWAS OBAT DAN MAKANAN DI PANGKAL PINANG 672842

Waktu Olap: 2023-02-13 13:21:52.0 [B@16d51e0e
 Kode Lap : LRA.F.S
 Tanggal : 13/02/23 4:08 PM
 Halaman : 2
 Prg ID : lap_lra_face_satker_komparatif --SAKTI

NO	URAIAN	2022				2021			
		ANGGARAN	REALISASI	REALISASI DI ATAS (BAWAH) ANGGARAN	%	ANGGARAN	REALISASI	REALISASI DI ATAS (BAWAH) ANGGARAN	%
1	2	3	4	5	6	3	4	5	6
	Dana Alokasi Khusus Fisik	0	0	0	0	0	0	0	0
	Data Otonomi Khusus	0	0	0	0	0	0	0	0
	Dana Alokasi Khusus Non Fisik	0	0	0	0	0	0	0	0
	Dana Desa	0	0	0	0	0	0	0	0
	JUMLAH BELANJA (B I + B II)	18,537,707,000	18,477,261,532	60,445,468	100	20,455,851,000	20,317,505,547	138,345,453	100
C	PEMBIAYAAN				0				0

**LAPORAN OPERASIONAL
TINGKAT SATUAN KERJA
UNTUK PERIODE YANG BERAKHIR 31 DESEMBER 2022 DAN 2021
(dalam rupiah)**



KEMENTERIAN NEGARA/LEMBAGA : 063
ESELON I : 01
WILAYAH/PROVINSI : 3000
SATUAN KERJA : 672842
JENIS SATUAN KERJA : KD

BADAN PENGAWAS OBAT DAN MAKANAN
BADAN PENGAWAS OBAT DAN MAKANAN
BANGKA BELITUNG
BALAI PENGAWAS OBAT DAN MAKANAN DI PANGKAL
PINANG

Kode Lap : LO.SAT
Tanggal : 13/02/23 4:07 PM
Halaman : 1
Prg ID : lap_lo_satker --SAKTI
Tgl Data : 13/02/23 1:25 PM

URAIAN	2022	2021	KENAIKAN/ PENURUNAN	(%)
KEGIATAN OPERASIONAL	0	0	0	
PENDAPATAN OPERASIONAL	0	0	0	
PENDAPATAN PERPAJAKAN	0	0	0	
Pendapatan Pajak Penghasilan	0	0	0	
Pendapatan Pajak Pertambahan Nilai dan Penjualan Barang Mewah	0	0	0	
Pendapatan Pajak Bumi dan Bangunan	0	0	0	
Pendapatan Bea Perolehan Hak atas Tanah dan Bangunan	0	0	0	
Pendapatan Cukai	0	0	0	
Pendapatan Pajak Lainnya	0	0	0	
Pendapatan Bea Masuk	0	0	0	
Pendapatan Bea Keluar	0	0	0	
Jumlah Pendapatan Perpajakan	0	0	0	
PENDAPATAN NEGARA BUKAN PAJAK	0	0	0	
Pendapatan Sumber Daya Alam	0	0	0	
Pendapatan Bagian Pemerintah atas Laba	0	0	0	
Pendapatan Negara Bukan Pajak Lainnya	348,198,543	529,492	347,669,051	65,660.869
Jumlah Pendapatan Negara Bukan Pajak	348,198,543	529,492	347,669,051	65,660.869
PENDAPATAN HIBAH	0	0	0	
Pendapatan Hibah	0	0	0	
Jumlah Pendapatan Hibah	0	0	0	
Jumlah Pendapatan	348,198,543	529,492	347,669,051	65,660.869
BEBAN OPERASIONAL	0	0	0	
Beban Pegawai	6,224,532,944	7,031,206,775	(806,673,831)	(11.473)
Beban Persediaan	1,168,843,402	965,850,233	202,993,169	21.017
Beban Barang dan Jasa	4,387,110,387	4,520,479,501	(133,369,114)	(2.95)
Beban Pemeliharaan	1,585,551,439	1,324,943,073	260,608,366	19.669
Beban Perjalanan Dinas	2,559,310,390	1,859,800,820	699,509,570	37.612
Beban Barang Untuk Diserahkan Kepada Masyarakat	0	0	0	
Beban Bunga	0	0	0	
Beban Subsidi	0	0	0	
Beban Hibah	0	0	0	

**LAPORAN OPERASIONAL
TINGKAT SATUAN KERJA
UNTUK PERIODE YANG BERAKHIR 31 DESEMBER 2022 DAN 2021
(dalam rupiah)**



KEMENTERIAN NEGARA/LEMBAGA : 063
ESELON I : 01
WILAYAH/PROVINSI : 3000
SATUAN KERJA : 672842
JENIS SATUAN KERJA : KD

BADAN PENGAWAS OBAT DAN MAKANAN
BADAN PENGAWAS OBAT DAN MAKANAN
BANGKA BELITUNG
BALAI PENGAWAS OBAT DAN MAKANAN DI PANGKAL
PINANG

Kode Lap : LO.SAT
Tanggal : 13/02/23 4:07 PM
Halaman : 2
Prg ID : lap_lo_satker --SAKTI
Tgl Data : 13/02/23 1:25 PM

URAIAN	2022	2021	KENAIKAN/ PENURUNAN	(%)
Beban Bantuan Sosial	0	0	0	
Beban Penyusutan dan Amortisasi	2,906,674,995	3,422,739,470	(516,064,475)	(15.078)
Beban Penyisihan Piutang Tak Tertagih	0	0	0	
Beban Transfer	0	0	0	
Beban Lain-Lain	0	0	0	
JUMLAH BEBAN	18,832,023,557	19,125,019,872	(292,996,315)	(1.532)
SURPLUS/DEFISIT DARI KEGIATAN OPERASIONAL	(18,483,825,014)	(19,124,490,380)	640,665,366	(3.35)
KEGIATAN NON OPERASIONAL	0	0	0	
Surplus/Defisit Pelepasan Aset Non Lancar	(1,923,079)	888,888	(2,811,967)	(316.347)
Pendapatan Pelepasan Aset Non Lancar	0	888,888	(888,888)	(100)
Beban Pelepasan Aset Non Lancar	1,923,079	0	1,923,079	
Surplus/Defisit Penyelesaian Kewajiban Jangka Panjang	0	0	0	
Pendapatan Penyelesaian Kewajiban Jangka Panjang	0	0	0	
Beban Penyelesaian Kewajiban Jangka Panjang	0	0	0	
Surplus/Defisit dari Kegiatan Non Operasional Lainnya	(118,382,585)	(53,732,593)	(64,649,992)	120.318
Pendapatan dari Kegiatan Non Operasional Lainnya	14,391,661	10,234,616	4,157,045	40.617
Beban dari Kegiatan Non Operasional Lainnya	132,774,246	63,967,209	68,807,037	107.566
JUMLAH SURPLUS/DEFISIT DARI KEGIATAN NON OPERASIONAL	(120,305,664)	(52,843,705)	(67,461,959)	127.663
SURPLUS/DEFISIT SEBELUM POS LUAR BIASA	(18,604,130,678)	(19,177,334,085)	573,203,407	(2.989)
POS LUAR BIASA	0	0	0	
Beban Luar Biasa	0	0	0	
POS LUAR BIASA	0	0	0	
SURPLUS/DEFISIT - LO	(18,604,130,678)	(19,177,334,085)	573,203,407	(2.989)

LAPORAN PERUBAHAN EKUITAS
TINGKAT SATKER
UNTUK PERIODE YANG BERAKHIR 31 DESEMBER 2022 DAN 2021
(dalam rupiah)



KEMENTERIAN NEGARA/LEMBAGA : 063 **BADAN PENGAWAS OBAT DAN MAKANAN**
ESELON I : 01 **BADAN PENGAWAS OBAT DAN MAKANAN**
WILAYAH/PROVINSI : 3000 **BANGKA BELITUNG**
JENIS SATUAN KERJA : KD
SATUAN KERJA : 672842 **BALAI PENGAWAS OBAT DAN MAKANAN DI PANGKAL PINANG**

Tgl Data : 13/02/23 1:25 PM
Kode Lap : LPE.SATKER
Tanggal : 13/02/23 4:44 PM
Halaman : 1
Prg ID : lap_lpe_satker --SAKTI

URAIAN	2022	2021	KENAIKAN/ PENURUNAN	(%)
EKUITAS AWAL	24,300,691,933	23,101,208,939	1,199,482,994	-
SURPLUS/DEFISIT-LO	(18,604,130,678)	(19,177,334,085)	573,203,407	-
DAMPAK KUMULATIF PERUBAHAN KEBIJAKAN AKUNTANSI	0	0	0	-
KOREKSI YANG MENAMBAH/MENGURANGI EKUITAS	(271,468,260)	(2,400,000)	(269,068,260)	-
PENYESUAIAN NILAI ASET	0	0	0	-
KOREKSI NILAI PERSEDIAAN	0	0	0	-
KOREKSI ATAS REKLASIFIKASI	0	0	0	-
SELISIH REVALUASI ASET	0	0	0	-
KOREKSI NILAI ASET NON REVALUASI	(271,468,260)	(2,400,000)	(269,068,260)	-
LAIN-LAIN	0	0	0	-
TRANSAKSI ANTAR ENTITAS	15,371,688,621	20,379,217,079	(5,007,528,458)	-
KENAIKAN/PENURUNAN EKUITAS	(3,503,910,317)	1,199,482,994	(4,703,393,311)	-
EKUITAS AKHIR	20,796,781,616	24,300,691,933	(3,503,910,317)	-

LAPORAN PERTANGGUNGJAWABAN BENDAHARA PENGELUARAN

Bulan: Desember 2022

Kementerian/Lembaga : (063) BADAN PENGAWAS OBAT DAN MAKANAN Tgl, No. SP : 17 November 2021 , DIPA-063.01.2.672842/2022

Unit Organisasi : (01) BADAN PENGAWAS OBAT DAN MAKANAN Tahun : 2022

Provinsi/Kabupaten/Kota : (30.51) KEPULAUAN BANGKA BELITUNG / KOTA PANGKALPINANG KPPN : (015) Pangkal Pinang

Satuan Kerja : (672842) BALAI PENGAWAS OBAT DAN MAKANAN DI PANGKAL PINANG

Alamat dan No Telp :

- I. Keadaan Pembukuan bulan pelaporan dengan saldo pada BKU sebesar Rp. 0,00 Dan Nomor Bukti terakhir Nomor. 00172/DRPP/672842/2022

	Jenis Buku Pembantu	Saldo Awal (Rp.)	Penambahan (Rp.)	Pengurangan (Rp.)	Saldo Akhir (Rp.)
1	2	3	4	5	6
A	BP Kas, BPP dan UM	55.810.506,00	835.946.368,00	891.756.874,00	0,00
	1. BP Kas (Tunai & Bank)	55.810.506,00	835.946.368,00	891.756.874,00	0,00
	2. BP UM (Voucher)	0,00	0,00	0,00	0,00
	3. BP BPP	0,00	0,00	0,00	0,00
B	BP Selain Kas	55.810.506,00	539.180.184,00	594.990.690,00	0,00
	1. BP UP*)	55.810.506,00	253.640.092,00	309.450.598,00	0,00
	2. BP TUP*)	0,00	0,00	0,00	0,00
	3. BP LS-Bendahara	0,00	280.995.382,00	280.995.382,00	0,00
	4. BP Pajak	0,00	4.544.710,00	4.544.710,00	0,00
	5. BP Hibah	0,00	0,00	0,00	0,00
	6. BP Lain-lain	0,00	0,00	0,00	0,00

*) jumlah pengurangan sudah termasuk kuitansi UP yang belum di-SPM-kan sebesar Rp. 0,00

*) jumlah pengurangan sudah termasuk kuitansi TUP yang belum di-SPM-kan sebesar Rp. 0,00

II. Keadaan kas pada akhir Bulan Pelaporan

1. Uang Tunai di Brankas	Rp.	0,00	
2. Uang di Rekening Bank	Rp.	0,00	(terlampir salinan rekening koran)
<hr/>			
3. Jumlah Kas	Rp.	0,00	

III. Selisih Kas

1. Saldo Akhir BP Kas	Rp.	0,00	
2. Jumlah Kas (II.3)	Rp.	0,00	
<hr/>			
3. Selisih Kas	Rp.	0,00	

IV. Hasil Rekonsiliasi Internal dengan UAKPA

A. UP

1. Saldo UP	Rp.	0,00
2. Kwitansi UP belum di SPJ-kan	Rp.	0,00
<hr/>		
3. Jumlah Saldo dan Kwitansi UP	Rp.	0,00
4. Saldo UP menurut UAKPA	Rp.	0,00
<hr/>		
5. Selisih Pembukuan UP	Rp.	0,00

B. TUP

1. Saldo TUP	Rp.	0,00
2. Kwitansi TUP belum di SPJ-kan	Rp.	0,00
<hr/>		
3. Jumlah Saldo dan Kwitansi TUP	Rp.	0,00
4. Saldo TUP menurut UAKPA	Rp.	0,00
<hr/>		
5. Selisih Pembukuan TUP	Rp.	0,00

C. Lainnya

1. Saldo Lainnya	Rp.	0,00
2. Saldo Lainnya Menurut UAKPA	Rp.	0,00
<hr/>		
3. Selisih Pembukuan Lainnya	Rp.	0,00

V. Penjelasan Selisih Kas dan / atau selisih pembukuan UP (apabila ada)

1. -
2. -

Mengetahui

Kuasa Pengguna Anggaran



SOFIYANI CHANDRAWATI ANWAR, S.SI., APT., M.SI.

NIP 197105301999032001

KOTA PANGKALPINANG, Desember 2022

Bendahara Pengeluaran

DESY ANINDYASARI, A.MD

NIP 198512022008122002



Report Satker

Tanggal	:2022-12-01 - 2022-12-31	Total Mutasi	
Kementerian	:Badan Pengawas Obat dan Makanan (063)	Debit	: 556,890,828.00
Eselon	:badan Pengawas Obat dan Makanan (01)	Kredit	: 534,635,474.00
Satker	:BALAI PENGAWAS OBAT DAN MAKANAN DI PANGKAL PINANG (672842)	Saldo Akhir	: 0.00
Rekening Induk	:RKK BADAN POM OPS (1230009876089)		
Rekening Satker	:BPG 015 BALAI POM PANGKALPINANG (8100126728421000)		

Tanggal Transaksi	Jam Transaksi	Remarks	Saldo Awal	Debit	Kredit	Saldo Akhir	Channel	Klasifikasi
01-12-2022	10:22:07	Transfer Credit SPAN SPAN 220151302005699000001 PEMBAYARAN BELANJA BARANG BERUPA PERJALA	22,255,354.00	0.00	2,180,688.00	24,436,042.00	SPAN	
01-12-2022	10:22:07	Transfer Credit SPAN SPAN 220151302005701000001 PEMBAYARAN BELANJA BARANG BERUPA PERJALA	24,436,042.00	0.00	4,480,000.00	28,916,042.00	SPAN	
01-12-2022	10:22:08	Transfer Credit SPAN SPAN 220151302005700000001 PEMBAYARAN BELANJA BARANG BERUPA HONORAR	28,916,042.00	0.00	975,000.00	29,891,042.00	SPAN	
01-12-2022	13:36:44	Sale EDC Mandiri KE	29,891,042.00	1,193,700.00	0.00	28,697,342.00	OTHERS	
01-12-2022	17:19:07	Overbooking KE	28,697,342.00	4,480,000.00	0.00	24,217,342.00	OTHERS	
01-12-2022	17:19:45	Overbooking KE	24,217,342.00	975,000.00	0.00	23,242,342.00	OTHERS	
01-12-2022	17:20:23	Overbooking KE	23,242,342.00	2,180,688.00	0.00	21,061,654.00	OTHERS	

Tanggal Transaksi	Jam Transaksi	Remarks	Saldo Awal	Debit	Kredit	Saldo Akhir	Channel	Klasifikasi
02-12-2022	10:09:58	Transfer Credit SPAN SPAN 220151302005731000001 PEMBAYARAN BELANJA BARANG BERUPA PERJALA	21,061,654.00	0.00	136,490,721.00	157,552,375.00	SPAN	
02-12-2022	10:09:58	Transfer Credit SPAN SPAN 220151302005730000001 PEMBAYARAN BELANJA BARANG BERUPA PERJALA	157,552,375.00	0.00	2,180,200.00	159,732,575.00	SPAN	
02-12-2022	15:01:55	Withdrawal BDS KE	159,732,575.00	138,670,921.00	0.00	21,061,654.00	TELLER	
02-12-2022	15:03:08	Withdrawal BDS KE	21,061,654.00	21,061,654.00	0.00	0.00	TELLER	
06-12-2022	12:16:21	Transfer Credit SPAN SPAN 220151302005881000001 PEMBAYARAN BELANJA BARANG BERUPA TRANSPOR	0.00	0.00	600,000.00	600,000.00	SPAN	
06-12-2022	12:16:23	Transfer Credit SPAN SPAN 220151302005882000001 PEMBAYARAN BELANJA BARANG BERUPA PERJALA	600,000.00	0.00	1,640,000.00	2,240,000.00	SPAN	
06-12-2022	12:16:23	Transfer Credit SPAN SPAN 220151302005880000001 PEMBAYARAN BELANJA BARANG BERUPA TRANSPOR	2,240,000.00	0.00	450,000.00	2,690,000.00	SPAN	
06-12-2022	12:16:24	Transfer Credit SPAN SPAN 220151302005879000001 PEMBAYARAN BELANJA BARANG BERUPA TRANSPOR	2,690,000.00	0.00	600,000.00	3,290,000.00	SPAN	
06-12-2022	12:16:24	Transfer Credit SPAN SPAN 220151302005878000001 PEMBAYARAN BELANJA BARANG BERUPA PERJALA	3,290,000.00	0.00	3,460,000.00	6,750,000.00	SPAN	
06-12-2022	12:16:25	Transfer Credit SPAN SPAN 220151302005883000001 PEMBAYARAN BELANJA BARANG BERUPA PERJALA	6,750,000.00	0.00	827,600.00	7,577,600.00	SPAN	
07-12-2022	18:03:54	Overbooking KE	7,577,600.00	600,000.00	0.00	6,977,600.00	OTHERS	

Tanggal Transaksi	Jam Transaksi	Remarks	Saldo Awal	Debit	Kredit	Saldo Akhir	Channel	Klasifikasi
07-12-2022	18:04:33	Overbooking KE	6,977,600.00	1,640,000.00	0.00	5,337,600.00	OTHERS	
07-12-2022	18:05:43	Overbooking KE	5,337,600.00	600,000.00	0.00	4,737,600.00	OTHERS	
07-12-2022	18:06:21	Overbooking KE	4,737,600.00	3,460,000.00	0.00	1,277,600.00	OTHERS	
07-12-2022	18:07:06	Overbooking KE	1,277,600.00	827,600.00	0.00	450,000.00	OTHERS	
07-12-2022	18:07:26	Withdrawal H KE	450,000.00	450,000.00	0.00	0.00	OTHERS	
08-12-2022	11:27:41	Transfer Credit SPAN SPAN 220151302006046000001 PEMBAYARAN BELANJA BARANG BERUPA HONORAR	0.00	0.00	1,925,000.00	1,925,000.00	SPAN	
08-12-2022	11:27:42	Transfer Credit SPAN SPAN 220151302006044000001 PEMBAYARAN BELANJA BARANG BERUPA TRANSPOR	1,925,000.00	0.00	150,000.00	2,075,000.00	SPAN	
08-12-2022	11:27:43	Transfer Credit SPAN SPAN 220151302006045000001 PEMBAYARAN BELANJA BARANG BERUPA TRANSPOR	2,075,000.00	0.00	150,000.00	2,225,000.00	SPAN	
08-12-2022	11:27:44	Transfer Credit SPAN SPAN 220151302006047000001 PEMBAYARAN BELANJA BARANG BERUPA HONORAR	2,225,000.00	0.00	3,800,000.00	6,025,000.00	SPAN	
08-12-2022	13:28:55	Transfer Credit SPAN SPAN 220151302006123000001 PENGGANTIAN UANG PERSEDIAAN KEPERLUAN BE	6,025,000.00	0.00	102,491,194.00	108,516,194.00	SPAN	
08-12-2022	13:28:56	Transfer Credit SPAN SPAN 220151302006122000001 PENGGANTIAN UANG PERSEDIAAN UNTUK KEPERLUAN	108,516,194.00	0.00	6,413,100.00	114,929,294.00	SPAN	

Tanggal Transaksi	Jam Transaksi	Remarks	Saldo Awal	Debit	Kredit	Saldo Akhir	Channel	Klasifikasi
09-12-2022	11:35:38	Transfer Credit SPAN SPAN 220151302006149000001 PEMBAYARAN BELANJA BARANG BERUPA PERJALA	114,929,294.00	0.00	1,640,000.00	116,569,294.00	SPAN	
09-12-2022	11:35:39	Transfer Credit SPAN SPAN 220151302006148000001 PEMBAYARAN BELANJA BARANG BERUPA PERJALA	116,569,294.00	0.00	1,440,000.00	118,009,294.00	SPAN	
09-12-2022	11:35:40	Transfer Credit SPAN SPAN 220151302006133000001 PEMBAYARAN BELANJA BARANG BERUPA PERJALA	118,009,294.00	0.00	6,461,000.00	124,470,294.00	SPAN	
09-12-2022	11:35:41	Transfer Credit SPAN SPAN 220151302006132000001 PEMBAYARAN BELANJA BARANG BERUPA PERJALA	124,470,294.00	0.00	710,000.00	125,180,294.00	SPAN	
09-12-2022	11:35:41	Transfer Credit SPAN SPAN 220151302006131000001 PEMBAYARAN BELANJA BARANG BERUPA HONORAR	125,180,294.00	0.00	4,560,000.00	129,740,294.00	SPAN	
09-12-2022	16:41:57	Overbooking KE	129,740,294.00	1,925,000.00	0.00	127,815,294.00	OTHERS	
09-12-2022	16:42:33	Overbooking KE	127,815,294.00	3,800,000.00	0.00	124,015,294.00	OTHERS	
09-12-2022	16:43:13	Overbooking KE	124,015,294.00	1,640,000.00	0.00	122,375,294.00	OTHERS	
09-12-2022	16:43:48	Overbooking KE	122,375,294.00	1,440,000.00	0.00	120,935,294.00	OTHERS	
09-12-2022	16:44:38	Overbooking KE	120,935,294.00	6,461,000.00	0.00	114,474,294.00	OTHERS	
09-12-2022	16:45:16	Overbooking KE	114,474,294.00	710,000.00	0.00	113,764,294.00	OTHERS	
09-12-2022	16:45:51	Overbooking KE	113,764,294.00	4,560,000.00	0.00	109,204,294.00	OTHERS	
09-12-2022	16:46:11	Withdrawal H KE	109,204,294.00	150,000.00	0.00	109,054,294.00	OTHERS	
09-12-2022	16:46:39	Withdrawal H KE	109,054,294.00	150,000.00	0.00	108,904,294.00	OTHERS	

Tanggal Transaksi	Jam Transaksi	Remarks	Saldo Awal	Debit	Kredit	Saldo Akhir	Channel	Klasifikasi
12-12-2022	11:19:38	Transfer Credit SPAN SPAN 220151302006316000001 PENGGANTIAN UANG PERSEDIAAN KARTU KREDIT	108,904,294.00	0.00	74,641,377.00	183,545,671.00	SPAN	
12-12-2022	20:52:27	Payment CC KE	183,545,671.00	26,238,985.00	0.00	157,306,686.00	OTHERS	
12-12-2022	20:53:32	Payment CC KE	157,306,686.00	48,402,392.00	0.00	108,904,294.00	OTHERS	
12-12-2022	20:54:19	Withdrawal H KE	108,904,294.00	2,500,000.00	0.00	106,404,294.00	OTHERS	
12-12-2022	20:55:24	Withdrawal H KE	106,404,294.00	2,500,000.00	0.00	103,904,294.00	OTHERS	
13-12-2022	11:29:29	Transfer Credit SPAN SPAN 220151302006287000001 PEMBAYARAN BELANJA BARANG BERUPA PERJALA	103,904,294.00	0.00	1,300,600.00	105,204,894.00	SPAN	
13-12-2022	11:29:29	Transfer Credit SPAN SPAN 220151302006293000001 PEMBAYARAN BELANJA BARANG BERUPA PERJALA	105,204,894.00	0.00	6,313,308.00	111,518,202.00	SPAN	
13-12-2022	11:29:30	Transfer Credit SPAN SPAN 220151302006285000001 PEMBAYARAN BELANJA BARANG BERUPA PERJALA	111,518,202.00	0.00	1,030,000.00	112,548,202.00	SPAN	
13-12-2022	11:29:30	Transfer Credit SPAN SPAN 220151302006294000001 PEMBAYARAN BELANJA BARANG BERUPA PERJALA	112,548,202.00	0.00	2,580,000.00	115,128,202.00	SPAN	
13-12-2022	11:29:30	Transfer Credit SPAN SPAN 220151302006286000001 PEMBAYARAN BELANJA BARANG BERUPA HONORAR	115,128,202.00	0.00	2,700,000.00	117,828,202.00	SPAN	
13-12-2022	11:29:30	Transfer Credit SPAN SPAN 220151302006292000001 PEMBAYARAN BELANJA BARANG BERUPA HONORAR	117,828,202.00	0.00	1,915,000.00	119,743,202.00	SPAN	

Tanggal Transaksi	Jam Transaksi	Remarks	Saldo Awal	Debit	Kredit	Saldo Akhir	Channel	Klasifikasi
14-12-2022	08:58:34	Transfer Credit SPAN SPAN 220151302006536000001 PENGGANTIAN UANG PERSEDIAAN KARTU KREDIT	119,743,202.00	0.00	7,120,280.00	126,863,482.00	SPAN	
14-12-2022	11:54:29	Withdrawal BDS KE	126,863,482.00	15,224,508.00	0.00	111,638,974.00	TELLER	
14-12-2022	11:55:59	Withdrawal BDS KE	111,638,974.00	20,000,000.00	0.00	91,638,974.00	TELLER	
14-12-2022	14:34:43	Withdrawal BDS KE	91,638,974.00	614,400.00	0.00	91,024,574.00	TELLER	
14-12-2022	14:36:54	Payment CC KE	91,024,574.00	5,449,280.00	0.00	85,575,294.00	OTHERS	
14-12-2022	14:37:39	Payment CC KE	85,575,294.00	1,671,000.00	0.00	83,904,294.00	OTHERS	
15-12-2022	09:04:22	Transfer Credit SPAN SPAN 220151302006488000001 PEMBAYARAN BELANJA BARANG BERUPA PERJALA	83,904,294.00	0.00	2,460,000.00	86,364,294.00	SPAN	
15-12-2022	09:04:23	Transfer Credit SPAN SPAN 220151302006490000001 PEMBAYARAN BELANJA BARANG BERUPA TRANSPOR	86,364,294.00	0.00	150,000.00	86,514,294.00	SPAN	
15-12-2022	09:04:23	Transfer Credit SPAN SPAN 220151302006489000001 PEMBAYARAN BELANJA BARANG BERUPA PERJALA	86,514,294.00	0.00	3,162,407.00	89,676,701.00	SPAN	
16-12-2022	09:28:32	Withdrawal BDS KE	89,676,701.00	3,312,407.00	0.00	86,364,294.00	TELLER	
16-12-2022	09:34:28	Overbooking KE	86,364,294.00	2,460,000.00	0.00	83,904,294.00	OTHERS	
19-12-2022	10:04:53	Transfer Credit SPAN SPAN 220151302006596000001 PEMBAYARAN BELANJA BARANG BERUPA PERJALA	83,904,294.00	0.00	6,182,451.00	90,086,745.00	SPAN	
19-12-2022	10:04:53	Transfer Credit SPAN SPAN 220151302006609000001 PEMBAYARAN BELANJA BARANG BERUPA PERJALA	90,086,745.00	0.00	18,803,000.00	108,889,745.00	SPAN	

Tanggal Transaksi	Jam Transaksi	Remarks	Saldo Awal	Debit	Kredit	Saldo Akhir	Channel	Klasifikasi
19-12-2022	10:04:53	Transfer Credit SPAN SPAN 220151302006593000001 PEMBAYARAN BELANJA BARANG BERUPA PERJALA	108,889,745.00	0.00	9,620,407.00	118,510,152.00	SPAN	
19-12-2022	10:04:53	Transfer Credit SPAN SPAN 220151302006595000001 PEMBAYARAN BELANJA BARANG BERUPA PERJALA	118,510,152.00	0.00	610,000.00	119,120,152.00	SPAN	
19-12-2022	10:04:53	Transfer Credit SPAN SPAN 220151302006594000001 PEMBAYARAN BELANJA BARANG BERUPA PERJALA	119,120,152.00	0.00	610,000.00	119,730,152.00	SPAN	
19-12-2022	10:44:04	Transfer Credit SPAN SPAN 220151302006731000001 PENGGANTIAN UANG PERSEDIAAN KARTU KREDIT	119,730,152.00	0.00	62,974,141.00	182,704,293.00	SPAN	
20-12-2022	10:11:29	Transfer Credit SPAN SPAN 220151302006664000001 PEMBAYARAN BELANJA BARANG BERUPA PERJALA	182,704,293.00	0.00	2,640,000.00	185,344,293.00	SPAN	
20-12-2022	10:11:29	Transfer Credit SPAN SPAN 220151302006662000001 PEMBAYARAN BELANJA BARANG BERUPA PERJALA	185,344,293.00	0.00	7,008,000.00	192,352,293.00	SPAN	
20-12-2022	10:11:29	Transfer Credit SPAN SPAN 220151302006663000001 PEMBAYARAN BELANJA BARANG BERUPA PERJALA	192,352,293.00	0.00	39,190,000.00	231,542,293.00	SPAN	
20-12-2022	16:49:18	Overbooking KE	231,542,293.00	6,182,451.00	0.00	225,359,842.00	OTHERS	
20-12-2022	16:50:01	Overbooking KE	225,359,842.00	18,803,000.00	0.00	206,556,842.00	OTHERS	
20-12-2022	16:50:41	Overbooking KE	206,556,842.00	9,620,407.00	0.00	196,936,435.00	OTHERS	
20-12-2022	16:51:19	Overbooking KE	196,936,435.00	2,640,000.00	0.00	194,296,435.00	OTHERS	
20-12-2022	16:51:56	Overbooking KE	194,296,435.00	39,190,000.00	0.00	155,106,435.00	OTHERS	
20-12-2022	16:52:43	Payment CC KE	155,106,435.00	13,338,165.00	0.00	141,768,270.00	OTHERS	

Tanggal Transaksi	Jam Transaksi	Remarks	Saldo Awal	Debit	Kredit	Saldo Akhir	Channel	Klasifikasi
20-12-2022	16:53:31	Payment CC KE	141,768,270.00	49,635,976.00	0.00	92,132,294.00	OTHERS	
21-12-2022	08:50:28	Withdrawal BDS KE	92,132,294.00	20,000,000.00	0.00	72,132,294.00	TELLER	
21-12-2022	08:52:18	Withdrawal BDS KE	72,132,294.00	8,228,000.00	0.00	63,904,294.00	TELLER	
27-12-2022	11:55:50	Withdrawal BDS KE	63,904,294.00	10,000,000.00	0.00	53,904,294.00	TELLER	
29-12-2022	11:24:08	Withdrawal BDS KE	53,904,294.00	53,904,294.00	0.00	0.00	TELLER	



**HASIL REKONSILIASI SAKTI - SPAN
PADA SATKER 672842
SAMPAI DENGAN PERIODE 2022-06**

No	Jenis Rekon	Nilai SPAN	Nilai SAKTI	Selisih
1	Pagu Belanja	20,982,118,000	20,982,118,000	0
2	Belanja	6,207,639,567	6,207,639,567	0
3	Pengembalian Belanja	-1,875,560	-1,875,560	0
4	Estimasi Pendapatan	76,115,000	76,115,000	0
5	Pendapatan Bukan Pajak	138,430,513	138,430,513	0
6	Pengembalian Pendapatan Bukan Pajak	0	0	0
7	Pengembalian Pajak	0	0	0
8	Mutasi Uang Persediaan	180,000,000	180,000,000	0
9	Kas di Bendahara Pengeluaran	180,000,000	180,000,000	0
10	Kas pada Badan Layanan Umum	0	0	0
11	Kas Lainnya di K/L dari Hibah	0	0	0
12	Pengesahan Hibah Langsung Barang/Jasa/Surat Berharga	0	0	0

Diterbitkan secara otomatis pada tanggal 19-JUL-22





**HASIL REKONSILIASI SAKTI - SPAN
PADA SATKER 672842
SAMPAI DENGAN PERIODE 2022-07**

No	Jenis Rekon	Nilai SPAN	Nilai SAKTI	Selisih
1	Pagu Belanja	20,982,118,000	20,982,118,000	0
2	Belanja	7,715,372,579	7,715,372,579	0
3	Pengembalian Belanja	-8,531,644	-8,531,644	0
4	Estimasi Pendapatan	76,115,000	76,115,000	0
5	Pendapatan Bukan Pajak	170,219,138	170,219,138	0
6	Pengembalian Pendapatan Bukan Pajak	0	0	0
7	Pengembalian Pajak	0	0	0
8	Mutasi Uang Persediaan	180,000,000	180,000,000	0
9	Kas di Bendahara Pengeluaran	180,000,000	180,000,000	0
10	Kas pada Badan Layanan Umum	0	0	0
11	Kas Lainnya di K/L dari Hibah	0	0	0
12	Pengesahan Hibah Langsung Barang/Jasa/Surat Berharga	0	0	0

CATATAN SATKER

B

CATATAN KPPN

DATA KOREKSI DIBUKUKAN BERBEDA ANTARA SATKER DENGAN KPPN

Diterbitkan secara otomatis pada tanggal 29-AUG-22





**HASIL REKONSILIASI SAKTI - SPAN
PADA SATKER 672842
SAMPAI DENGAN PERIODE 2022-08**

No	Jenis Rekon	Nilai SPAN	Nilai SAKTI	Selisih
1	Pagu Belanja	21,903,923,000	21,903,923,000	0
2	Belanja	9,522,872,534	9,522,872,534	0
3	Pengembalian Belanja	-9,365,850	-9,365,850	0
4	Estimasi Pendapatan	76,115,000	76,115,000	0
5	Pendapatan Bukan Pajak	203,960,204	203,960,204	0
6	Pengembalian Pendapatan Bukan Pajak	0	0	0
7	Pengembalian Pajak	0	0	0
8	Mutasi Uang Persediaan	130,000,000	130,000,000	0
9	Kas di Bendahara Pengeluaran	130,000,000	130,000,000	0
10	Kas pada Badan Layanan Umum	0	0	0
11	Kas Lainnya di K/L dari Hibah	0	0	0
12	Pengesahan Hibah Langsung Barang/Jasa/Surat Berharga	0	0	0

Diterbitkan secara otomatis pada tanggal 06-SEP-22





**HASIL REKONSILIASI SAKTI - SPAN
PADA SATKER 672842
SAMPAI DENGAN PERIODE 2022-09**

No	Jenis Rekon	Nilai SPAN	Nilai SAKTI	Selisih
1	Pagu Belanja	21,903,923,000	21,903,923,000	0
2	Belanja	11,468,310,235	11,468,310,235	0
3	Pengembalian Belanja	-10,052,379	-10,052,379	0
4	Estimasi Pendapatan	76,115,000	76,115,000	0
5	Pendapatan Bukan Pajak	280,870,204	280,870,204	0
6	Pengembalian Pendapatan Bukan Pajak	0	0	0
7	Pengembalian Pajak	0	0	0
8	Mutasi Uang Persediaan	130,000,000	130,000,000	0
9	Kas di Bendahara Pengeluaran	130,000,000	130,000,000	0
10	Kas pada Badan Layanan Umum	0	0	0
11	Kas Lainnya di K/L dari Hibah	0	0	0
12	Pengesahan Hibah Langsung Barang/Jasa/Surat Berharga	0	0	0

Diterbitkan secara otomatis pada tanggal 05-OCT-22





**HASIL REKONSILIASI SAKTI - SPAN
PADA SATKER 672842
SAMPAI DENGAN PERIODE 2022-10**

No	Jenis Rekon	Nilai SPAN	Nilai SAKTI	Selisih
1	Pagu Belanja	21,903,923,000	21,903,923,000	0
2	Belanja	13,062,017,688	13,062,017,688	0
3	Pengembalian Belanja	-10,052,379	-10,052,379	0
4	Estimasi Pendapatan	76,115,000	76,115,000	0
5	Pendapatan Bukan Pajak	350,580,204	350,580,204	0
6	Pengembalian Pendapatan Bukan Pajak	-730,000	-730,000	0
7	Pengembalian Pajak	0	0	0
8	Mutasi Uang Persediaan	130,000,000	130,000,000	0
9	Kas di Bendahara Pengeluaran	130,000,000	130,000,000	0
10	Kas pada Badan Layanan Umum	0	0	0
11	Kas Lainnya di K/L dari Hibah	0	0	0
12	Pengesahan Hibah Langsung Barang/Jasa/Surat Berharga	0	0	0

Diterbitkan secara otomatis pada tanggal 08-NOV-22





**HASIL REKONSILIASI SAKTI - SPAN
PADA SATKER 672842
SAMPAI DENGAN PERIODE 2022-11**

No	Jenis Rekon	Nilai SPAN	Nilai SAKTI	Selisih
1	Pagu Belanja	21,903,923,000	21,903,923,000	0
2	Belanja	16,249,789,743	16,249,789,743	0
3	Pengembalian Belanja	-13,496,742	-13,496,742	0
4	Estimasi Pendapatan	76,115,000	76,115,000	0
5	Pendapatan Bukan Pajak	353,100,204	353,100,204	0
6	Pengembalian Pendapatan Bukan Pajak	-730,000	-730,000	0
7	Pengembalian Pajak	0	0	0
8	Mutasi Uang Persediaan	130,000,000	130,000,000	0
9	Kas di Bendahara Pengeluaran	130,000,000	130,000,000	0
10	Kas pada Badan Layanan Umum	0	0	0
11	Kas Lainnya di K/L dari Hibah	0	0	0
12	Pengesahan Hibah Langsung Barang/Jasa/Surat Berharga	0	0	0

Diterbitkan secara otomatis pada tanggal 05-DEC-22





**HASIL REKONSILIASI SAKTI - SPAN
PADA SATKER 672842
SAMPAI DENGAN PERIODE 2022-12**

No	Jenis Rekon	Nilai SPAN	Nilai SAKTI	Selisih
1	Pagu Belanja	18,537,707,000	18,537,707,000	0
2	Belanja	18,510,298,569	18,510,298,569	0
3	Pengembalian Belanja	-33,037,037	-33,037,037	0
4	Estimasi Pendapatan	76,115,000	76,115,000	0
5	Pendapatan Bukan Pajak	363,320,204	363,320,204	0
6	Pengembalian Pendapatan Bukan Pajak	-730,000	-730,000	0
7	Pengembalian Pajak	0	0	0
8	Mutasi Uang Persediaan	0	0	0
9	Kas di Bendahara Pengeluaran	0	0	0
10	Kas pada Badan Layanan Umum	0	0	0
11	Kas Lainnya di K/L dari Hibah	0	0	0
12	Pengesahan Hibah Langsung Barang/Jasa/Surat Berharga	0	0	0

Diterbitkan secara otomatis pada tanggal 24-JAN-23



Nomor : B-KU.02.04.10A.10A5.09.22.2178 Pangkalpinang, 13 September 2022
Lampiran : 1 (satu) Berkas
Hal : Permintaan Penerbitan
Surat Keterangan Telah Dibukukan (SKTB)

Yth. Kepala KPPN Pangkalpinang
di Pangkalpinang

Menindaklanjuti surat Permohonan dari Kepolisian Sektor Simpang Teritip Nomor B/174/IX/2022 tanggal 1 September 2022 perihal Permohonan Pengembalian Kelebihan Pembayaran atas Jasa Pengujian Sampel Pihak Ketiga dan merujuk Peraturan Menteri Keuangan Nomor 188/PMK.05/2021 tentang Cara Pembayaran Atas Pengembalian Penerimaan Negara, mohon dapat di terbitkan Surat Keterangan Telah Dibukukan (SKTB) terhadap setoran PNPB yang dimintakan pengembaliannya.

Berikut data pembayaran yang telah dilakukan oleh Kepolisian Sektor Simpang Teritip :

Nama Wajib Bayar	Kode Billing dan NTPN	Jumlah Tagihan (Rp)	Nama Bank	Jumlah yang Disetor (Rp)	Jumlah Pengembalian Dana (Rp)
Kepolisian Sektor Simpang Teritip	820220831085033 dan 80AEB3CIF1SPJCF9	730.000 (tujuh ratus tiga puluh ribu rupiah)	Mandiri	730.000 (tujuh ratus tiga puluh ribu rupiah)	730.000 (tujuh ratus tiga puluh ribu rupiah)

Bersama ini juga kami lampirkan surat permohonan dari Kepolisian Sektor Simpang Teritip, Salinan Surat Perintah Bayar (SPB), Struk Bukti Pembayaran, serta NPWP dan Rekening Koran Kepolisian Sektor Simpang Teritip.

Demikian agar dapat dipergunakan mestinya, atas perhatian dan Kerjasama yang baik diucapkan terima kasih.

Kepala Balai Pengawas Obat dan
Makanan di Pangkalpinang,



Tedy Wirawan, M.Si., Apt



**POLRI DAERAH KEP. BANGKA BELITUNG
RESOR BANGKA BARAT
SEKTOR SIMPANG TERITIP**

Jalan Raya Pangkalpinang Muntok Bangka Barat

Nomor : B / 174 / 1x / 2022
Lampiran : 1 (satu) Lembar
Perihal : Permohonan Pengembalian Dana PNBP
Permohonan Uji Sampel Pihak Ketiga

Pangkalpinang, 1 September 2022

Yth. Kepala BPOM di Pangkalpinang
di Pangkalpinang

Sehubungan dengan adanya kesalahan teknis pada sistem permohonan uji sampel pihak ketiga (Arak) yang kami ajukan dan mengakibatkan adanya kesalahan input metode uji pada sistem Surat Perintah Bayar (SPB) yang diterbitkan secara otomatis, pada pengajuan berikut :

Nama Instansi : Polres Bangka Barat-Sektor Simpang Teritip
Alamat instansi : Jalan Raya Pangkalpinang - Mentok, Kab. Bangka Barat
Billing ID : 820220831085033
Keterangan : Terjadi kesalahan input pada sistem dan telah dilakukan pembayaran PNBP

Oleh karena itu, kami mengajukan permohonan pengembalian dana yang telah kami bayarkan tersebut, dengan melampirkan dokumen bukti bayar, fotokopi NPWP, fotokopi rekening dan Surat Perintah Bayar/SPB

Demikian pengajuan ini dibuat dengan sebenarnya. Kami ucapkan terimakasih.

Kepala Kepolisian Sektor Simpang Teritip
Selaku Penyidik


IMAM SATRIAWAN, S.H
INSPEKTUR POLISI SATU NRP 85090073



**BADAN PENGAWAS OBAT DAN MAKANAN
REPUBLIK INDONESIA**

BALAI POM DI PANGKAL PINANG

Telp. 0717-439278, 0717-434874

**SURAT PERINTAH BAYAR
Billing ID MPNG3: 820220831085033**

**Status Bayar : Lunas Bayar
NTPN : 80AEB3CIF1SPJCF9
31/08/2022 12:02
Teller - Bank Mandiri**

Kepada Yth.

Polres Bangka Barat-Sektor Simpang Teritip (85090073)

Sehubungan dengan Permohonan Saudara, dengan ini kami beritahukan bahwa berdasarkan Peraturan Pemerintah Nomor 32 Tahun 2017 tentang Jenis dan Tarif atas Jenis Penerimaan Negara Bukan Pajak yang Berlaku Pada Badan Pengawas Obat dan Makanan, Permohonan Saudara sebagai berikut:

Nomor SPB	Tanggal SPB	Keterangan	Tarif
672842.10A.4.0822.0071.2	31/08/2022 11:58	SIPT Sampel Pihak Ke-3	Rp. 730.000

Pembayaran dapat dilakukan di Bank/Pos Persepsi yang bekerja sama dengan Kementerian Keuangan.

Pembayaran dapat dilakukan dengan menggunakan Teller, ATM, Internet Banking dan EDC dengan memasukkan nomor Billing ID MPN G3.

Surat Perintah Bayar ini berlaku sampai 07/09/2022 11:58. Apabila dalam jangka waktu tersebut tidak dilakukan proses pembayaran, maka Permohonan dianggap batal dan dihapus dari sistem.

Demikian untuk dilaksanakan sebagaimana mestinya



Bayar

Pembayaran Berhasil

31 Agu 2022 • 12:02:34 WIB • No. Ref: 70220831085033

Penyedia Jasa

Pajak/PNBP/Cukai

820220831085033

Detail Pembayaran

Nominal Pembayaran	Rp 730.000
Biaya Transaksi	Gratis
Total Transaksi	Rp 730.000

Rekening Sumber

KUKUH PRIAMBADHA

Bank Mandiri -6350

Detail Tagihan

BUKTI PENERIMAAN Penerimaan Negara
NEGARA Bukan Pajak

Data Pembayaran

Tanggal dan Jam Bayar	31/08/2022 12:02:14
Tanggal Buku	31/08/22
Kode Cabang Bank	008
NTR	939802732670
NTPN	80AER30H 1SPJCF 9
STAN	061421

Data Setoran

Kode Billing	820220831085033
Nama Wajib Bayar	85090073 Polres Bangka Barat-Sektor Simpang Terik
Kementerian / Lembaga	063
Unit Eselon I	01
Satuan Kerja	672842
Jumlah Setoran	Rp. 730,000.00
Tertbilang	tujuh ratus tiga puluh ribu rupiah
Keterangan	Informasi ini hasil cetak computer dan tidak memerlukan tanda tangan



Transfer

Transfer Berhasil!

01 Sep 2022 - 10:31:49 WIB - No. Ref. 2209011121296189130

Penerima

KUKUH PRIAMBADHA

Bank Mandiri - 1690002166350



KEMENTERIAN KEUANGAN REPUBLIK INDONESIA
DIREKTORAT JENDERAL PAJAK

NPWP : 55.197.268.0-305.000

KUKUH PRIAMBADHA

NIK : 1971030107940001

JL. RAYA MANGGAR GANTUNG BARAK DALMAS PCLRES

BELTIM RT. 001 RW. 001

PADANG MANGGAR

KAB. BELITUNG TIMUR KEPULAUAN BANGKA BELITUNG

KPP PRATAMA TANJUNG PANDAN



Kementerian Keuangan RI
Direktorat Jenderal Anggaran
SISTEM INFORMASI PNBPN ONLINE (SIMPONI)



BUKTI PENERIMAAN NEGARA

Data Pembayaran Tagihan :

Kode Billing : 820220831085033
Tanggal Billing : 31-08-2022 11:58:44
Tanggal Kedaluwarsa : 07-09-2022 11:58:42
Tanggal Bayar : 31-08-2022 12:02:14
Bank/Pos/Fintech Bayar : BANK MANDIRI
Channel Bayar : *Mobile Banking*
Nama Wajib Setor/Wajib Bayar : 85090073-Polres Bangka Barat-Sektor Simpang Teriti
Kementerian/Lembaga : **063** - BADAN PENGAWAS OBAT DAN MAKANAN
Unit Eselon I : **01** - Badan Pengawas Obat dan Makanan
Satuan Kerja : **672842** - BALAI PENGAWAS OBAT DAN MAKANAN DI PANGKAL PINANG
Total Disetor : 730.000 (IDR)
Terbilang : *Tujuh Ratus Tiga Puluh Ribu (IDR)*
Status : Sudah Dibayar
NTB : **939802732670**
NTPN : **80AEB3CIF1SPJCF9**

Detail Pembayaran Tagihan :

Jenis Setoran : IV. JASA PENGUJIAN - A. Uji Fisika - 2. Serbuk atau Padat - a. Uji organoleptik
Kode Akun : 425321 - Pendapatan Jasa Pengawasan Obat dan Makanan
Jumlah Setoran : 30.000 (IDR)
Keterangan : -

Jenis Setoran : IV. JASA PENGUJIAN - C. Uji Kimia-Fisika - 9. Uji kromatografi gas dengan spektrometri massa
Kode Akun : 425321 - Pendapatan Jasa Pengawasan Obat dan Makanan
Jumlah Setoran : 700.000 (IDR)
Keterangan : -

